

**KERZERS**

Ihre Gemeinde – Ihre Partnerin



# Gemeinde Kerzers

Rechnung 2021

## Kommentar zur Jahresrechnung 2021

### 1. Voranschlag und Steueranlage

Der Voranschlag für das Jahr 2021, mit einem Aufwandüberschuss von Fr. 499'400.00, wurde von der Gemeindeversammlung am 26. November 2020 mit folgenden Ansätzen beschlossen:

Gemeindesteueranlage:	84% der Kantonssteuer
Liegenschaftsteuer:	1.3‰ des amtlichen Wertes

### 2. Rechnungsergebnis

Die Jahresrechnung der Gemeinde Kerzers schliesst per 31.12.2021 wie folgt ab:

*Ergebnis vor Abschreibungen:*

<i>Aufwand</i>	Fr.	25'005'833.56
<i>Ertrag</i>	Fr.	<u>30'202'794.84</u>
<i>Ertragsüberschuss brutto</i>	Fr.	5'196'961.28

*Ergebnis nach Abschreibungen:*

*Abschreibungen Schuldentilgung vor zusätzlichen Abschreibungen*

- <i>Verwaltungsvermögen Steuerhaushalt</i>	Fr.	1'903'649.4
- <i>Verwaltungsvermögen Spezialfinanzierung</i>	Fr.	31'100.00

*Übrige Abschreibungen:*

- <i>Verwaltungsvermögen Steuerhaushalt</i>	Fr.	620.08
- <i>Auflösung Schwimmbad (Reserve)</i>	Fr.	500'000.00
- <i>Verwaltungsvermögen Spezialfinanzierung</i>	Fr.	556'079.17

*Zusätzliche Abschreibungen:*

- <i>Spital Merlach</i>	Fr.	<u>56'152.25</u>
	Fr.	<b>2'149'360.38</b>

*Vergleich Rechnung / Voranschlag*

<i>Ertragsüberschuss laufende Rechnung</i>	Fr.	2'149'360.38
<i>Aufwandüberschuss Voranschlag</i>	Fr.	<u>-499'400.00</u>
<i>Besserstellung gegenüber dem Voranschlag</i>	Fr.	<b>2'648'760.38</b>

---

### 3. Die wichtigsten Geschäftsfälle

---

Die nachfolgenden Ereignisse haben das Ergebnis der Jahresrechnung 2021 massgeblich beeinflusst:

#### 3.1 Steuerhaushalt

Massiv höhere Erträge bei den Quellen-, Kapitalabfindungs-, Liegenschaftsgewinn- und den Handänderungssteuern. Diese Steuerarten sind generell schwierig abzuschätzen und eine genaue Budgetierung ist schwer möglich.

**0 Allgemeine Verwaltung** Nettokosten Fr. 9'851.84 tiefer als budgetiert

Im gesamten Bereich konnten die Budgetwerte gut eingehalten werden.

**1 Öffentliche Sicherheit** Nettokosten Fr. 8'407.64 tiefer als budgetiert

Im gesamten Bereich konnten die Budgetwerte gut eingehalten werden.

**2 Bildung** Nettokosten Fr. 411'032.75 tiefer als budgetiert

Rund Fr. 47'000.00 Schulmaterial, das noch von der Gemeinde budgetiert wurde, werden neu vom Kanton übernommen; Minderkosten von rund Fr. 154'000.00 im Bereich Lehrerbesehung; rund Fr. 98'000.00 Minderkosten im Bereich der Schulveranstaltungen, welche aufgrund von COVID nicht durchgeführt werden konnten

**3 Kultur / Freizeit** Nettokosten Fr. 26'158.28 höher als budgetiert

Mehrkosten vor allem im Bereich Schwimmbad, Personal, Strom, Wasser/Abwasser; nach Sanierung schwer abschätzbare Kosten zum Zeitpunkt der Budgetierung

**4 Gesundheit** Nettokosten Fr. 23'957.13 höher als budgetiert

Mehrkosten von Fr. 56'152.25 aufgrund zusätzlicher Abschreibung beim Spital Merlach; Eingang einer Rückerstattung von Fr. 34'090.15 der Ambulanz Murten aufgrund des guten Vorjahresabschlusses

**5 Soziale Wohlfahrt** Nettokosten Fr. 113'912.95 tiefer als budgetiert

Mehrkosten von Fr. 28'798.25 bei den Beiträgen an die Kinderkrippen, da mehr Kinder subventioniert werden mussten; bei der Betreuung in Tagesfamilien sind um Fr. 29'907.20 tiefere Kosten angefallen, weil in Kerzers fast keine aktiven Tagesmütter mehr tätig sind. Im Bereich Fürsorgebedürftige sind im Jahr 2021 weniger Kosten als Budgetiert angefallen.

**6 Verkehr** Nettokosten Fr. 35'803.33 höher als budgetiert

Für den Strassenunterhalt wurden Fr. 129'022.60 mehr aufgewendet als budgetiert. Der Kostenbeitrag an den öffentlichen Verkehr fiel um Fr. 63'782.00 tiefer aus als vom Kanton veranschlagt wurde.

**7 Umwelt / Raumordnung** Nettokosten Fr. 20'342.94 tiefer als budgetiert

Im Bereich der Raumplanung ergaben sich Minderkosten bei den Honoraren und Dienstleistungen von Fr. 24'390.45.

**8 Volkswirtschaft** Nettokosten Fr. 30'969.05 tiefer als budgetiert.

Im gesamten Bereich konnten die Budgetwerte gut eingehalten werden. Einzig eine ausserordentliche Rückerstattung vom Forstbetrieb Region Murtensee von Fr. 49'218.00 aufgrund der Fusion mit dem Forst Galm ist zu verzeichnen.

**9 Finanzen / Steuern** Nettoertrag Fr. 2'140'161.95 höher als budgetiert

Fr. 2'140'690.85 Mehrertrag im Bereich Steuern führten zu diesem Ergebnis.

Nachfolgend die wichtigsten Veränderungen gegenüber dem Budget (ohne Hunde- und Motorfahrzeugsteuern):

Steuerart	Voranschlag 2021	Rechnung 2021	Differenz	Diff. in %
Einkommenssteuer nP	10'750'000.00	10'972'722.40	222'722.40	2.07
Vermögenssteuern nP	960'000.00	1'339'126.05	379'126.05	39.49
Quellensteuern	500'000.00	601'734.05	101'734.05	20.35
Gewinnsteuern jP	300'000.00	515'680.70	215'680.70	71.89
Kapitalsteuern jP	45'000.00	83'659.80	38'659.75	85.91
Kapitalabfindungssteuern	250'000.00	505'350.05	255'350.05	102.14
Liegenschaftssteuern	1'050'000.00	1'071'818.10	21'818.10	2.08
Liegenschaftsgewinnsteuern	400'000.00	757'974.65	357'974.65	89.49
Handänderungssteuern	350'000.00	790'015.65	440'015.65	125.72
Erbschafts-/Schenk.steuern	25'000.00	78'455.50	53'455.50	213.82
<b>Bruttosteuerertrag</b>	<b>14'630'000.00</b>	<b>16'716'536.90</b>	<b>2'086'536.90</b>	<b>14.26</b>
Inkassohonorare KSTV	-185'000.00	-154'982.55	30'017.45	16.23
Debitorenverluste	-110'000.00	-88'501.15	21'498.85	19.54
Zinsen	-37'200.00	-45'253.70	-8'053.70	-21.65
<b>Steuertrag netto</b>	<b>14'297'800.00</b>	<b>16'427'799.50</b>	<b>2'129'999.50</b>	<b>14.90</b>

Gegenüber dem Vorjahr liegen die Steuereinnahmen der natürlichen Personen um Fr. 31'410.82 höher und die Gewinn-/ Kapitalsteuern der juristischen Personen um Fr. 56'115.65 tiefer. Bei den Quellensteuern sind Fr. 4'321.10 weniger eingegangen als im Vorjahr.

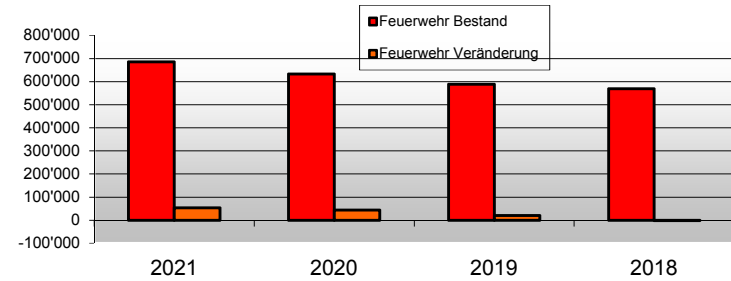
Die Kapitalabfindungssteuern sind um Fr. 342'735.90, die Liegenschaftsgewinnsteuern um Fr. 447'949.15 und die Handänderungssteuern um Fr. 241'277.30 höher ausgefallen als im Vorjahr. Diese Positionen sind in der Budgetierung jeweils extrem schwierig einzuschätzen.

**3.2 Spezialfinanzierungen**

**3.2.1 Feuerwehr**

Die Wehrdienstersatzabgaben wurden ab 2019 angepasst. Dem Feuerwehrfonds wurden 2021 netto Fr. 53'166.61 zugeführt.

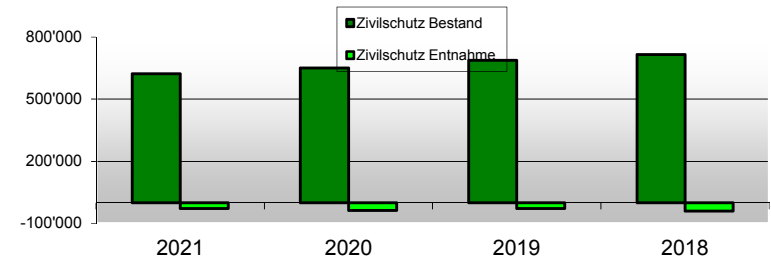
Ertragsüberschuss 2021	Fr.	53'166.61
Bestand Feuerwehrfonds 31.12.2021	Fr.	686'183.19
Bestand abzuschreibendes Anlagevermögen	Fr.	525'600.00



**3.2.2 Zivilschutz**

Dem Bestandeskonto der Spezialfinanzierung ZS - Ersatzabgaben konnten gemäss Verfügung des Amtes für Bevölkerungsschutz Fr. 27'003.92 entnommen werden, budgetiert war eine Entnahme von Fr. 37'700.00.

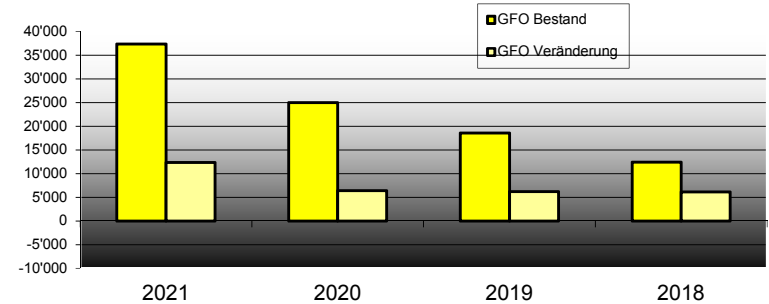
Aufwandüberschuss 2021	Fr.	27'003.92
Bestand Fonds aus ZS - Ersatzabgaben 31.12.2021	Fr.	622'828.21



### 3.2.3 Gemeindeführungsorgan GFO

Der interkommunale Rat, welchem die Gemeinden Ried, Fräschels und Kerzers angeschlossen sind, ist eine eigenständige Organisation. Er ist für die Führung des GFO zuständig. Der Gemeinde Kerzers obliegt die Administration. Aufgrund von Minderkosten bei Sitzungsgeldern sowie bei den übrigen Auslagen konnten Fr. 12'335.72 in die Reserve eingelegt werden.

Ertragsüberschuss 2021	Fr.	12'335.72
Bestand Reserve GFO 31.12.2021	Fr.	37'343.24



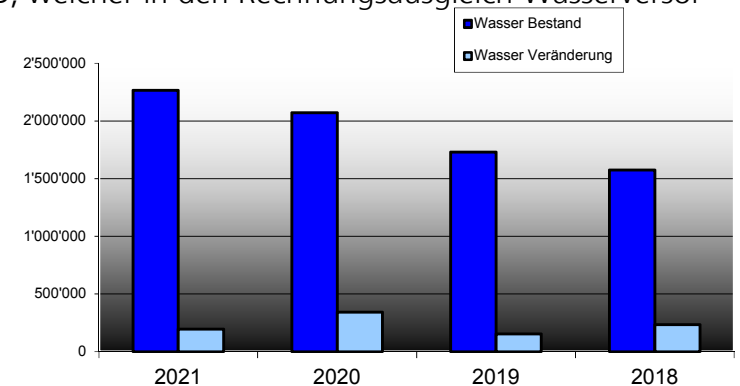
### 3.2.4 Wasser

Per 01.01.2021 wurde das neue Wasserreglement in Kraft gesetzt. Der Satz für die Einlage in das Werterhaltungskonto Wasserentsorgung liegt bei 60 % (analog Abwasser, Minimum Wasser wäre 50 %) und entspricht einer Einlage von Fr. 207'000.00. Die Abschreibungen der getätigten Investitionen und des bestehenden Verwaltungsvermögens erfolgen nach der Nutzungsdauer. Solange abzuschreibendes Anlagevermögen vorhanden ist, muss dieses bis zum Höchstbetrag der Einlage, resp. des Bestandes im Fondskonto Werterhalt abgeschrieben werden.

Im Rechnungsjahr fielen die Beiträge an den Wasserverbund Grosses Moos WAGROM um Fr. 39'490.72 tiefer aus als budgetiert. In den Bereichen Anschaffungen Mobilien fielen Minderkosten von Fr. 32'996.19 an. Der Bereich Unterhalt der Anlagen fiel im Vergleich zum Budget ebenfalls Minderkosten von Fr. 67'189.26 an. Der Erlös wurde noch nach altem Wasserreglement budgetiert. Neu sind hier Grundgebühren analog Abwasser verrechnet worden.

Durch diese Minderkosten und Mehreinnahmen resultiert ein Überschuss von Fr. 193'931.15, welcher in den Rechnungsausgleich Wasserversorgung eingelegt wurde.

Ertragsüberschuss 2021	Fr.	193'931.15
Bestand Reserve Wasserversorgung 31.12.2021	Fr.	2'266'547.80
Bestand abzuschreibende Anlagevermögen Wasserversorgung per 31.12.2021	Fr.	732'800.00

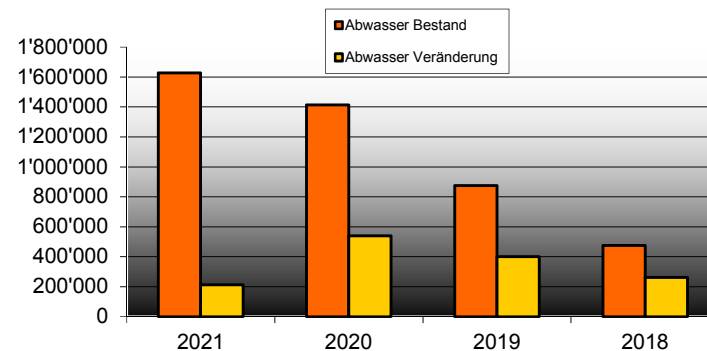


### 3.2.5 Abwasser

Der Satz für die Einlage in das Werterhaltungskonto Abwasserentsorgung liegt bei 60 % (Minimum) und entspricht einer Einlage von Fr. 520'725.00. Die Abschreibungen der getätigten Investitionen und des bestehenden Verwaltungsvermögens erfolgen nach der Nutzungsdauer. Solange abzuschreibendes Anlagevermögen vorhanden ist, muss dieses bis zum Höchstbetrag der Einlage, resp. des Bestandes im Fondskonto Werterhalt abgeschrieben werden. In diesem Jahr blieb wie bereits im Vorjahr ein Bestand im Konto Werterhalt Abwasser, da kein abzuschreibendes Anlagevermögen mehr übrig war. (Die Projekte für die ARA Seeland Süd sind ausgenommen).

Aufgrund der tieferen Betriebskosten von Fr. 21'670.85 und der Mehreinnahmen bei den Benützungsgebühren von 119'844.97 fiel die Einlage in den Rechnungsausgleich Kanalisation um Fr. 159'195.02 höher aus als budgetiert.

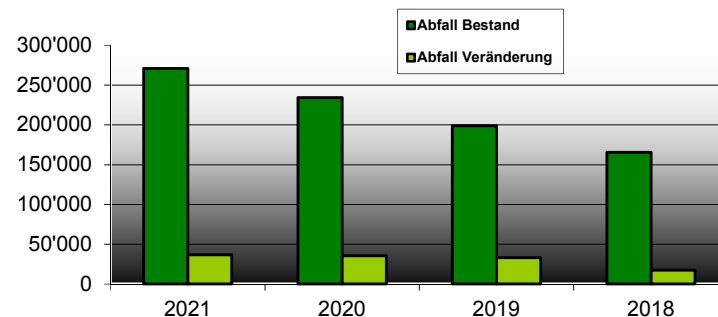
Ertragsüberschuss 2021	Fr.	212'995.02
Bestand Reserve Abwasser 31.12.2021	Fr.	1'626'571.75
Bestand abzuschreibendes Anlagevermögen		
Abwasser per 31.12.2021	Fr.	0.00
Werterhalt Abwasser 31.12.2021	Fr.	495'292.62



### 3.2.6 Abfall

Der Reserve Abfallbeseitigung konnten Fr. 36'760.96 zugeführt werden. Dies sind Fr. 48'460.96 mehr als im Budget vorgesehen. Die Abweichung resultiert hauptsächlich aus Minderkosten von Fr. 29'394.25 bei den Abfuhr- und Deponiegebühren, sowie aus Mehreinnahmen von Fr. 28'004.89 bei den Kehricht-Gewichtsgebühren.

Ertragsüberschuss 2021	Fr.	36'760.96
Bestand Reserve Abfallbeseitigung 31.12.21	Fr.	271'104.21



**4. Investitionsrechnung**

	Rechnung 2020	Voranschlag 2021	Rechnung 2021
<b><u>Steuerhaushalt inkl. Finanzvermögen</u></b>			
Bruttoinvestitionen	4'095'960.88	2'548'000.00	1'187'124.53
Investitionseinnahmen	70'000.00	223'000.00	200'000.00
Nettoinvestitionen	4'025'960.88	2'325'000.00	987'124.53
<b><u>Spezialfinanzierungen</u></b>			
Bruttoinvestitionen	1'649'946.61	1'885'000.00	1'435'584.71
Investitionseinnahmen	56'236.85	280'000.00	0.00
Nettoinvestitionen SF	1'593'709.76	1'605'000.00	1'435'584.71
<b><u>Total Investitionsrechnung</u></b>			
Total Bruttoinvestitionen	5'745'907.49	4'433'000.00	2'622'709.24
Total Nettoinvestitionen	5'619'670.64	3'930'000.00	2'422'709.24

Die Nettoinvestitionen fallen um Fr. 1'507'290.76 tiefer aus als budgetiert. Im Budget 2021 waren folgende Positionen vorgesehen, welche noch nicht realisiert werden konnten:

Wasserversorgung Regenwasservorflut Eichtengraben, Beteiligung am Wärmeverbund (noch nicht gegründet).

Vom Überschuss der definitiven Investitionsabrechnung des Spitals Merlach hat die Gemeinde Kerzers anteilmässig Fr. 559'000.65 zurückerhalten. Die Investitionseinnahmen stammen von der Anzahlung des Landverkaufs Moosgärten Nord.



---

## 5. Bestandesrechnung

---

### Aktiven

#### *Finanzvermögen*

Das Finanzvermögen hat um Fr. 1'357'952.88 zugenommen und weist einen neuen Bestand von Fr. 21'979'562.19 auf.

Die flüssigen Mittel sind um 68.10 % auf Fr. 4'149'947.70 gestiegen. Dies vor allem aufgrund der nicht getätigten Investitionen.

Die Guthaben sind um Fr. 1'564'501.98 auf Fr. 7'444'172.34 gesunken. Die Steuerguthaben sind um Fr. 827'001.59, die anderen Guthaben um Fr. 737'500.39 gesunken.

Die Anlagen des Finanzvermögens sind im Rechnungsjahr 2021 um Fr. 293'793.00 auf Fr. 9'170'141.05 angestiegen. Dies hauptsächlich aufgrund von Erschliessungskosten im Bereich Stöckenteilen.

Die transitorischen Aktiven haben sich um Fr. 947'521.46 auf Fr. 1'215'301.10 erhöht. Wegen dem Wechsel auf HRM 2 konnten im Buchhaltungssystem 2021 weniger lange Debitoren und Kreditoren verbucht werden.

#### *Verwaltungsvermögen*

Das Verwaltungsvermögen hat um Fr. 994'451.66 abgenommen. Den getätigten Investitionen von Fr. 2'833'397.96 stehen Abschreibungen, Rückerstattungen und Landabgänge in der Höhe von Fr. 3'827'849.62 gegenüber.

#### *Vorschüsse für Spezialfinanzierungen*

Es sind keine Vorschüsse für Spezialfinanzierungen bilanziert.

### Passiven

#### *Fremdkapital*

Das Fremdkapital hat im Berichtsjahr um Fr. 1'906'671.52 abgenommen, was vor allem auf Darlehensveränderungen und Kreditorenrückgänge (mehr transitorisch abgegrenzt) zurückzuführen ist.

Bei den kurz- und langfristigen Schulden haben sich Veränderungen von netto Fr. 1'178'067.00 ergeben. Der Stand der kurzfristigen Schulden beträgt per Ende Jahr Fr. 0.00, derjenige der langfristigen Schulden Fr. 33'102'598.00.

Der Bestand der transitorischen Passiven hat sich um Fr. 85'735.88 auf total Fr. 1'346'920.13 erhöht.

#### *Verpflichtungen für Sonderrechte*

Keine speziellen Ereignisse im Jahr 2021.

*Wertberichtigung Guthaben*

Die Rückstellungen für Steuerverluste wurden um Fr. 3'000.00 auf Fr. 206'000.00 erhöht. Aufgrund höherer Ausstände bei den älteren übrigen Forderungen wurden die Rückstellungen für Debitorenverluste um Fr. 9'700.00 auf Fr. 77'900.00 erhöht.

*Verpflichtungen für Spezialfinanzierungen*

Den Bestandeskonti für die Spezialfinanzierungen / Reserven wurden total Fr. 1'238'452.51 zugeführt, entnommen wurden Fr. 1'117'640.15. Gesamthaft haben sich die Bestandeskonti / Reserven um Fr. 120.812.36 erhöht. Entnommen wurden nach Abschluss der Bauarbeiten Schwimmbad auch die Reserve für die Sanierung, welche sogleich abgeschrieben wurde.

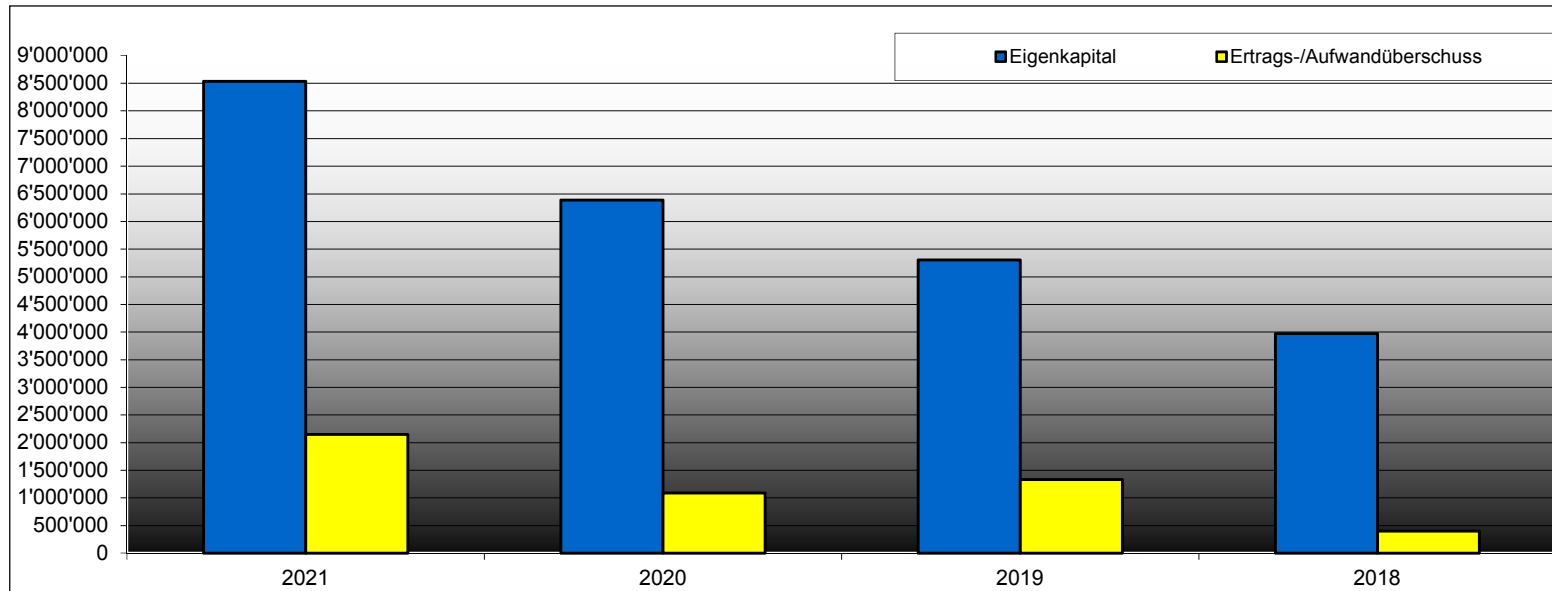
In den Reserven für Investitionen, Industrieterrain und Industriezonen sind Fr. 4'249'377.09 vorhanden.

Für die Spezialfinanzierungen Wasser, Abwasser, Abfall sowie Feuerwehr sind Ausgleichsbeträge von Fr. 4'850'406.95 vorhanden. Im Werterhalt Abwasser, für zukünftige Abschreibungen, sind neu 495'292.62 enthalten

Im Fonds aus Zivilschutzersatzabgaben beträgt der Bestand Fr. 622'828.21.

*Eigenkapital*

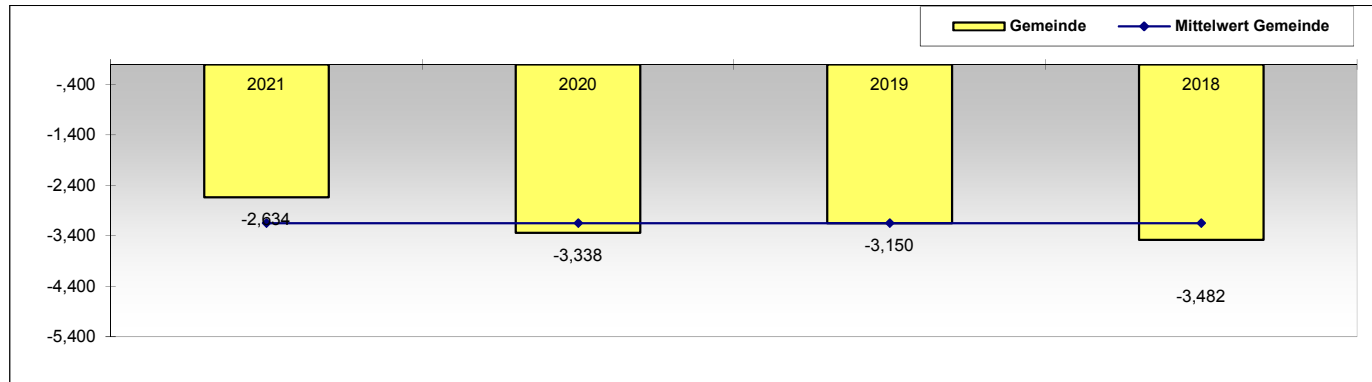
Das Eigenkapital der Gemeinde Kerzers weist nach Verbuchung des Ertragsüberschusses von Fr. 2'149'360.38 einen neuen Bestand von Fr. 8'538'435.60 auf.



*Nettoverschuldung*

Die Nettoverschuldung (Fremdkapital abzüglich Finanzvermögen) wird in Franken pro Einwohner dargestellt. Damit wird ersichtlich, wie viel Finanzvermögen oder Fremdkapital die Gemeinde netto ausweist.

Die Gemeinde Kerzers weist im Jahr 2021 eine Nettoschuld von Fr. 2'634.03 pro Person aus, was 21.1% tiefer ist als im Vorjahr. Diese Abnahme ergibt sich hauptsächlich aus dem tieferen Fremdkapitalanteil (weniger Darlehen Fr. 1'178'000.00, mehr Guthaben beim Staatskontokorrent Fr. 680'178.07), dem höheren Finanzvermögen (Zunahme der flüssigen Mittel um Fr. 1'681'140.40) und der Bevölkerungszunahme von 127 Personen auf 5'243 Einwohner.



Es muss beachtet werden, dass per 31.12.21 abzuschreibendes Verwaltungsvermögen in der Höhe von rund Fr. 31'841'000.00 vorhanden ist und Schulden von rund Fr. 33'103'000.00 bestehen.

Hinweis:

Für interessierte Personen besteht die Möglichkeit, bei der Gemeindeverwaltung Einsicht in die detaillierte Rechnung 2021 zu erhalten, eine Kopie zu beziehen oder sich im Internet auf der Webseite der Gemeinde umfassend zu informieren.

## 6. Antrag


---

Der Gemeinderat beantragt der Gemeindeversammlung:

Genehmigung Verwaltungs- und Investitionsrechnung 2021 mit einem Ertragsüberschuss von Fr. 2'149'360.38 und zusätzlichen Abschreibungen beim Spital Merlach von 56'152.25.

Kerzers, 28. März 2022

Gemeinde Kerzers



Martin Maeder  
Gemeindepräsident



Jörg Bönzli  
Gemeinderat Ressort Finanzen



Marc Kaltenrieder  
Finanzverwalter

## 7. Genehmigung

---

Die Gemeindeversammlung Kerzers hat die Jahresrechnung 2021 am 03. Mai 2022 gemäss dem Antrag des Gemeinderates, nach Kenntnisnahme des Berichtes der Finanzkommission, genehmigt.

Kerzers, 04. Mai 2022

Gemeinde Kerzers

Martin Maeder  
Gemeindepräsident

Erich Hirt  
Gemeindeschreiber

Funktionale Gliederung		Rechnung 2020		Budget 2021		Rechnung 2021	
		Aufwand	Ertrag	Aufwand	Ertrag	Aufwand	Ertrag
<b>0</b>	<b>Verwaltung</b>	<b>2'245'591.62</b>	<b>1'175'615.70</b>	<b>2'312'200.00</b>	<b>1'219'300.00</b>	<b>2'386'447.93</b>	<b>1'303'399.77</b>
	<i>Nettoergebnis</i>		<i>1'069'975.92</i>		<i>1'092'900.00</i>		<i>1'083'048.16</i>
<b>01</b>	<b>Legislative und Exekutive</b>	<b>303'623.44</b>		<b>337'300.00</b>		<b>347'880.84</b>	
<b>010</b>	<b>Gemeindeversammlung, Gemeinderat, Finanzkommission</b>	<b>303'623.44</b>		<b>337'300.00</b>		<b>347'880.84</b>	
	<i>Nettoergebnis</i>		<i>303'623.44</i>		<i>337'300.00</i>		<i>347'880.84</i>
3000.01	Entschädigung Gemeinderat	190'337.05		193'700.00		206'765.35	
3000.02	Auslagen Finanzkommission	1'420.00		2'700.00		3'355.00	
3010.00	Besoldungen			1'800.00			
3030.00	Sozialversicherung	12'819.80		17'000.00		14'343.40	
3040.00	Personalversicherungsbeiträge	1'897.20		2'400.00		234.00	
3050.00	Unfall-/Krankentaggeldversicherung	3'605.34		4'200.00		3'707.43	
3080.00	Entschädigung Stimmmaterialzustellung	2'400.00		4'400.00		7'700.00	
3100.00	Material/Drucksachen	39'296.40		38'500.00		33'581.05	
3110.00	Anschaffungen Mobilien			12'600.00		16'430.00	
3170.00	Spesenvergütungen	27'885.55		33'400.00		23'685.09	
3180.01	Einberufungskosten	11'410.15		6'600.00		15'284.77	
3180.02	Honorare/Dienstleistungen/Revision	10'351.95		20'000.00		20'984.75	
3190.00	Verschiedene Kosten					190.00	
3900.01	Interne Verrechnung Dienstleistungen	2'200.00				1'620.00	
<b>02</b>	<b>Allgemeine Verwaltung</b>	<b>1'694'006.16</b>	<b>1'170'221.80</b>	<b>1'729'000.00</b>	<b>1'219'300.00</b>	<b>1'761'902.17</b>	<b>1'280'690.42</b>
<b>020</b>	<b>Gemeindeverwaltung</b>	<b>1'268'161.90</b>	<b>816'146.55</b>	<b>1'282'400.00</b>	<b>867'200.00</b>	<b>1'269'762.44</b>	<b>836'183.32</b>
	<i>Nettoergebnis</i>		<i>452'015.35</i>		<i>415'200.00</i>		<i>433'579.12</i>
3000.00	Entschädigung Kommissionen			3'000.00		2'385.00	
3010.00	Besoldungen Verwaltungspersonal	768'652.62		761'600.00		758'376.66	
3030.00	Sozialversicherung	71'543.95		70'000.00		68'833.43	
3040.00	Personalversicherungsbeiträge	85'811.36		85'200.00		85'113.56	

Funktionale Gliederung		Rechnung 2020		Budget 2021		Rechnung 2021	
		Aufwand	Ertrag	Aufwand	Ertrag	Aufwand	Ertrag
3050.00	Unfall-/Krankentaggeldversicherung	13'686.44		16'600.00		18'268.93	
3090.00	Personalaus-/weiterbildung	5'347.20		10'300.00		2'140.10	
3100.01	Büromaterial, Drucksachen	20'634.85		28'000.00		26'854.95	
3100.02	Anzeigen, Veröffentlichungen	3'529.20		3'700.00		16'655.10	
3110.00	Anschaffung Mobilien	8'129.70		5'400.00		10'450.65	
3130.00	Verbrauchsmaterial	1'914.65		300.00		4'701.92	
3150.00	Unterhalt Mobilien	4'383.70		2'200.00		1'353.60	
3160.00	Lizenzen/Benützungsg Gebühr	163'434.57		161'400.00		162'464.30	
3170.00	Spesenentschädigungen	4'526.80		3'800.00		2'896.25	
3180.01	Kanzleigebühen	4'181.20		1'800.00		1'487.35	
3180.02	Porti, Telefon/Internet-Gebühren	34'446.95		62'600.00		40'435.14	
3180.03	Honorare und Dienstleistungen	34'960.91		14'100.00		9'529.35	
3180.04	Versicherungen	19'892.20		20'100.00		21'985.10	
3180.05	Betriebskosten	15'607.40		17'200.00		20'419.10	
3190.00	Verschiedene Kosten	1'228.20		1'800.00		1'894.00	
3620.00	Beiträge an Gemeindeverbände	5'820.00		12'800.00		12'460.00	
3650.00	Beiträge private Institutionen	430.00		500.00		1'057.95	
4310.02	Verwaltungsgebühren		15'835.20		13'000.00		16'415.03
4350.00	Verkäufe		879.80		200.00		2'016.00
4360.00	Rückerstattungen von Dritten und Versicherungen						433.85
4360.01	Rückerstattung Betriebskosten		7'426.55		9'000.00		8'316.84
4360.02	Übrige Rückerstattungen		14'545.25		20'000.00		21'407.30
4370.00	Bussen / Verzugszinsen		-440.25		1'000.00		-7.75
4390.00	Verschiedene Erträge				500.00		202.05
4900.00	Int. Verrechnung Dienstleistung		777'900.00		823'500.00		787'400.00
<b>029</b>	<b>Bauverwaltung</b>	<b>425'844.26</b>	<b>354'075.25</b>	<b>446'600.00</b>	<b>352'100.00</b>	<b>492'139.73</b>	<b>444'507.10</b>
	<i>Nettoergebnis</i>		<i>71'769.01</i>		<i>94'500.00</i>		<i>47'632.63</i>
3000.00	Entschädigung Baukontrolle	5'055.00		6'400.00		6'215.00	
3010.00	Löhne Verwaltungspersonal	323'740.72		334'700.00		367'202.94	

Funktionale Gliederung		Rechnung 2020		Budget 2021		Rechnung 2021	
		Aufwand	Ertrag	Aufwand	Ertrag	Aufwand	Ertrag
3030.00	Sozialversicherung	30'858.33		30'800.00		34'908.75	
3040.00	Personalversicherungsbeitrag	28'864.80		29'500.00		29'424.50	
3050.00	Unfall-/Krankentaggeldversicherung	12'742.48		13'300.00		13'532.58	
3090.00	Personalausbildung	219.60		2'000.00		2'150.00	
3100.00	Büromaterial, Pläne, Drucksachen, Veröffentlichungen	5'395.70		4'600.00		11'889.16	
3110.00	Anschaffung Mobiliar	500.00		3'600.00		2'626.90	
3160.00	Miete, Pacht, Benützungsgebühr	2'523.38		1'900.00		1'809.50	
3170.00	Spesenentschädigungen	1'359.20		1'600.00		1'610.00	
3180.00	Baubewilligungen / Inserate	8'225.05		11'500.00		14'870.40	
3650.00	Mitgliederbeiträge	560.00		600.00			
3900.00	Int. Verrechnung Dienstleistung	5'800.00		6'100.00		5'900.00	
4310.00	Baubewilligungen / Rückerstattungen		61'399.00		47'000.00		108'207.10
4360.00	Verschiedene Rückerstattungen		76.25				
4900.01	Int. Verrechnung Dienstleistungen		292'600.00		305'100.00		336'300.00
<b>09</b>	<b>Verwaltungsliegenschaften</b>	<b>247'962.02</b>	<b>5'393.90</b>	<b>245'900.00</b>		<b>276'664.92</b>	<b>22'709.35</b>
<b>090</b>	<b>Verwaltungsliegenschaften</b>	<b>247'962.02</b>	<b>5'393.90</b>	<b>245'900.00</b>		<b>276'664.92</b>	<b>22'709.35</b>
	<i>Nettoergebnis</i>		<i>242'568.12</i>		<i>245'900.00</i>		<i>253'955.57</i>
3000.00	Entschädigungen Kommissionen	1'260.00		1'800.00		2'742.50	
3010.00	Besoldung Abwart Gemeindehaus	38'960.11		36'000.00		49'776.88	
3030.00	Sozialversicherung	3'809.97		3'500.00		4'895.51	
3040.00	Personalversicherungsbeitrag	3'310.80		4'200.00		94.50	
3050.00	Unfall-/Krankentaggeldversicherung	1'558.73		900.00		1'972.12	
3090.00	Weiterbildung			500.00			
3110.00	Anschaffung von Mobilien Gemeindehaus	678.90					
3120.02	Wasser/Abwasser/Abfall/Strom Gemeindehaus	9'999.15		11'400.00		10'760.00	
3130.01	Verbrauchsmaterial Gemeindehaus	4'363.65		2'900.00		3'120.00	
3140.02	Unterhalt Immobilien Gemeindehaus	11'896.97		11'100.00		12'532.87	
3150.00	Unterhalt Mobilien Gemeindehaus	559.61		200.00		597.70	

Funktionale Gliederung		Rechnung 2020		Budget 2021		Rechnung 2021	
		Aufwand	Ertrag	Aufwand	Ertrag	Aufwand	Ertrag
3160.00	Miete, Pacht, Benützungsgebühr Gemeindehaus					19'391.80	
3170.00	Spesenentschädigungen	510.00		400.00		374.00	
3180.01	Honorare & Dienstleistungen	5'937.15		600.00		6'289.45	
3180.03	Versicherungen Gemeindehaus	2'822.98		3'300.00		3'309.34	
3190.00	Übriger Sachaufwand					95.00	
3900.01	Int. Verrechnung Dienstleistung	40'500.00		42'900.00		41'000.00	
3910.00	Int. Verrechnung Zinsen	11'794.00		12'000.00		9'613.40	
3920.00	Int. Verrechnung Abschreibungen	110'000.00		114'200.00		110'099.85	
4360.00	Rückerstattungen		5'363.90				22'290.65
4390.00	Verschiedene Erträge		30.00				418.70
<b>1</b>	<b>öffentliche Sicherheit</b>	<b>525'531.41</b>	<b>494'535.98</b>	<b>582'700.00</b>	<b>568'900.00</b>	<b>509'142.88</b>	<b>503'750.52</b>
	<i>Nettoergebnis</i>		<i>30'995.43</i>		<i>13'800.00</i>		<i>5'392.36</i>
<b>10</b>	<b>Rechtsaufsicht</b>	<b>7'129.30</b>	<b>8'517.00</b>	<b>9'600.00</b>	<b>13'500.00</b>	<b>10'462.83</b>	<b>15'122.00</b>
<b>101</b>	<b>Übrige Rechtspflege</b>	<b>7'129.30</b>	<b>8'517.00</b>	<b>9'600.00</b>	<b>13'500.00</b>	<b>10'462.83</b>	<b>15'122.00</b>
	<i>Nettoergebnis</i>		<i>1'387.70</i>		<i>3'900.00</i>		<i>4'659.17</i>
3000.00	Tag- und Sitzungsgelder, Entschädigungen	1'570.00		2'000.00		2'130.00	
3030.00	Sozialversicherung	28.55		100.00		82.55	
3050.00	Unfall-/Krankentaggeldversicherung	28.75				19.08	
3090.00	Weiterbildung					500.00	
3180.00	Honorare und Dienstleistungen	5'502.00		7'500.00		7'731.20	
4310.01	Identitätskarten/Heimatscheine		7'167.00		11'000.00		11'872.00
4310.02	Einbürgerungen		1'350.00		2'500.00		3'250.00
<b>11</b>	<b>Polizei</b>	<b>10'959.58</b>	<b>9'740.90</b>	<b>9'800.00</b>	<b>9'300.00</b>	<b>4'841.93</b>	<b>5'082.00</b>
<b>110</b>	<b>Gemeindepolizei</b>	<b>10'959.58</b>	<b>9'740.90</b>	<b>9'800.00</b>	<b>9'300.00</b>	<b>4'841.93</b>	<b>5'082.00</b>
	<i>Nettoergebnis</i>		<i>1'218.68</i>		<i>500.00</i>		<i>240.07</i>
3010.00	Besoldungen	8'173.80		8'300.00		4'197.90	
3030.00	Sozialversicherung	773.50		800.00		398.45	



Funktionale Gliederung		Rechnung 2020		Budget 2021		Rechnung 2021	
		Aufwand	Ertrag	Aufwand	Ertrag	Aufwand	Ertrag
3050.00	Unfall-/Krankentaggeldversicherung	316.78		100.00		145.58	
3090.00	Weiterbildung	300.00					
3130.00	Verbrauchsmaterial	1'335.50					
3180.00	Honorare und Dienstleistungen			400.00		100.00	
3190.00	Debitorverluste auf Parkbussen	60.00		200.00			
4310.02	Marktgebühren				800.00		602.00
4370.00	Bussen		9'740.90		8'500.00		4'480.00
<b>14</b>	<b>Feuerwehr</b>	<b>388'211.75</b>	<b>388'211.75</b>	<b>428'500.00</b>	<b>428'500.00</b>	<b>380'218.20</b>	<b>380'218.20</b>
<b>140</b>	<b>Feuerwehr</b>	<b>388'211.75</b>	<b>388'211.75</b>	<b>428'500.00</b>	<b>428'500.00</b>	<b>380'218.20</b>	<b>380'218.20</b>
	<i>Nettoergebnis</i>						
3000.00	Entschädigung Kommission	375.60		800.00		377.40	
3010.00	Sold Feuerwehrkorps	106'663.85		125'000.00		95'535.75	
3010.01	Besoldung Kommando	8'500.00		11'000.00		9'000.00	
3030.00	Sozialversicherung	919.60		1'000.00		958.00	
3050.00	Unfall-/Krankentaggeld	4'477.73		4'000.00		311.23	
3090.00	Ausbildungs- und Instruktionkosten	8'590.00		28'000.00		21'129.15	
3100.00	Büromaterial, Veröffentlichung	2'013.50		3'200.00		603.10	
3110.00	Anschaffung von Ausrüstungsgegenstände	15'332.27		32'000.00		6'578.80	
3120.00	Wasser/Abwasser/Abfall/Strom	19'177.90		19'200.00		19'113.90	
3130.00	Verbrauchsmaterial	3'911.48		6'500.00		2'432.45	
3140.00	Unterhalt Immobilien	5'032.05		12'900.00		9'279.55	
3150.00	Unterhalt Mobilien	12'144.13		22'700.00		26'180.10	
3170.00	Spesenentschädigung	1'444.20		5'500.00		1'493.50	
3180.00	Einsatzkosten	14'538.60		2'500.00		2'281.35	
3180.01	Porti, Telefon	4'620.20		6'900.00		4'086.45	
3180.02	Honorare und Dienstleistungen	3'232.75		4'500.00		3'820.00	
3180.03	Einsatzkosten	5'446.55					
3180.04	Versicherungen	3'713.34		8'200.00		4'401.31	
3180.05	Gebäudeversicherung	604.85				756.05	

Funktionale Gliederung		Rechnung 2020		Budget 2021		Rechnung 2021	
		Aufwand	Ertrag	Aufwand	Ertrag	Aufwand	Ertrag
3190.01	Verschiedene Kosten	250.00		200.00		65.00	
3190.02	Debitorenverluste auf Feuerwehersatzabgaben	5'129.10		5'000.00		3'534.15	
3620.00	Verbandsbeiträge	2'149.45		2'400.00		767.50	
3800.00	Einlage in Reserve Feuerwehr	45'682.00		13'300.00		54'704.66	
3900.01	Int. Verrechnung Dienstleistungen	12'500.00		13'300.00		12'700.00	
3910.00	Int. Verrechnung Zinsen	6'762.60		5'400.00		5'108.80	
3920.00	Int. Verrechnung Abschreibungen	95'000.00		95'000.00		95'000.00	
4300.00	Wehrdienstersatzabgaben		307'389.15		325'000.00		306'646.60
4360.00	Rückerstattungen		2'265.80		13'500.00		5'218.25
4520.00	Beitrag der Vertragsgemeinden		68'804.85		82'000.00		65'487.30
4610.00	Kant. Subventionen		8'268.00		8'000.00		1'328.00
4800.00	Entnahme aus Reserve Feuerwehr		1'483.95				1'538.05
<b>15</b>	<b>Militärwesen</b>	<b>31'533.45</b>	<b>17'970.50</b>	<b>46'800.00</b>	<b>47'800.00</b>	<b>38'197.50</b>	<b>45'535.40</b>
<b>150</b>	<b>Militärwesen</b>	<b>31'533.45</b>	<b>17'970.50</b>	<b>46'800.00</b>	<b>47'800.00</b>	<b>38'197.50</b>	<b>45'535.40</b>
	<i>Nettoergebnis</i>		<i>13'562.95</i>	<i>1'000.00</i>		<i>7'337.90</i>	
3000.00	Entschädigungen Kommission	277.20		800.00		456.30	
3010.00	Besoldungen	49.10		500.00			
3030.00	Sozialversicherung	16.90		100.00		28.35	
3050.00	Unfall-/Krankentaggeld	12.65		100.00		4.85	
3120.00	Wasser/Abwasser/Abfall/Strom	7'112.90		15'500.00		13'667.55	
3130.00	Verbrauchsmaterial	1'133.30		1'500.00		1'318.65	
3140.00	Unterhalt Immobilien					172.00	
3150.01	Unterhalt Mobilien			500.00			
3150.02	Unterhalt und Renovation Schiessanlagen	581.60		600.00			
3160.00	Miete, Pacht, Benützungsgeld	6'000.00		6'000.00		6'000.00	
3180.02	Kosten der Truppenstationierungen			3'400.00			
3180.03	Sachversicherungen	949.80		1'500.00		949.80	
3900.01	Int. Verrechnung Dienstleistungen	15'400.00		16'300.00		15'600.00	
4360.00	Vergütungen für Truppenstationierungen		17'931.20		47'500.00		45'535.40

Funktionale Gliederung		Rechnung 2020		Budget 2021		Rechnung 2021	
		Aufwand	Ertrag	Aufwand	Ertrag	Aufwand	Ertrag
4390.00	Verschiedene Erträge		39.30		300.00		
<b>16</b>	<b>Zivilschutz</b>	<b>46'845.33</b>	<b>46'845.33</b>	<b>45'600.00</b>	<b>45'600.00</b>	<b>34'265.92</b>	<b>34'265.92</b>
<b>160</b>	<b>Zivilschutz</b>	<b>46'845.33</b>	<b>46'845.33</b>	<b>45'600.00</b>	<b>45'600.00</b>	<b>34'265.92</b>	<b>34'265.92</b>
	<i>Nettoergebnis</i>						
3000.00	Entschädigung Kommission	277.20		800.00		366.30	
3030.00	Sozialversicherung	16.80				19.65	
3050.00	Unfall-/Krankentaggeld	5.08				2.88	
3110.02	Anschaffung Mobiliar	788.35					
3120.00	Wasser/Abwasser/Abfall/Strom	20'269.24		13'800.00		13'290.35	
3130.00	Verbrauchsmaterial	3'399.90		2'500.00		1'318.65	
3140.01	Unterhalt der Anlagen	7'837.95		1'000.00			
3140.02	Unterhalt Immobilien			3'200.00		2'937.60	
3150.00	Unterhalt Mobilien	1'805.35		7'900.00		480.35	
3180.04	Telefon/Versicherungen	1'753.11		2'100.00		1'846.74	
3510.00	Kostenbeiträge Kanton	6'792.35		10'200.00		10'103.40	
3900.01	Int. Verrechnung Dienstleistungen	3'900.00		4'100.00		3'900.00	
4390.00	Verschiedene Erträge		4'062.00		2'100.00		1'462.00
4600.00	Eidg. Subventionen		5'800.00		5'800.00		5'800.00
4800.00	Entnahmen aus Reserven ZS		36'983.33		37'700.00		27'003.92
<b>17</b>	<b>Bevölkerungsschutz</b>	<b>40'852.00</b>	<b>23'250.50</b>	<b>42'400.00</b>	<b>24'200.00</b>	<b>41'156.50</b>	<b>23'527.00</b>
<b>172</b>	<b>Bevölkerungsschutz GFO / SDG</b>	<b>17'601.50</b>		<b>18'200.00</b>		<b>17'629.50</b>	
	<i>Nettoergebnis</i>		17'601.50		18'200.00		17'629.50
3520.00	Kostenbeitrag interkommunales GFO	17'601.50		18'200.00		17'629.50	
<b>173</b>	<b>Bevölkerungsschutz (interkommunale Organisation) GFO</b>	<b>23'250.50</b>	<b>23'250.50</b>	<b>24'200.00</b>	<b>24'200.00</b>	<b>23'527.00</b>	<b>23'527.00</b>
	<i>Nettoergebnis</i>						
3000.00	Sitzungsgelder	720.00		6'700.00		250.00	

Funktionale Gliederung		Rechnung 2020		Budget 2021		Rechnung 2021	
		Aufwand	Ertrag	Aufwand	Ertrag	Aufwand	Ertrag
3010.00	Besoldung GFO	11'660.00		9'000.00		8'000.00	
3030.00	Sozialversicherung	219.60		600.00			
3050.00	Unfall-/Krankentaggeldversicherung	226.73		200.00		41.28	
3090.00	Ausbildungs- und Instruktionkosten	1'014.00		1'500.00			
3100.00	Büromaterial			500.00			
3110.00	Anschaffungen Mobilien			500.00			
3170.00	Spesen	79.00		400.00			
3800.00	Einlage in GFO Reserve	6'431.17		1'700.00		12'335.72	
3900.00	Int. Verrechnung Dienstleistungen	2'900.00		3'100.00		2'900.00	
4620.00	Gemeindebeiträge		23'250.50		24'200.00		23'527.00
<b>2</b>	<b>Bildung</b>	<b>7'952'158.71</b>	<b>1'642'468.90</b>	<b>8'357'750.00</b>	<b>1'497'700.00</b>	<b>7'982'951.15</b>	<b>1'533'933.90</b>
	<i>Nettoergebnis</i>		<i>6'309'689.81</i>		<i>6'860'050.00</i>		<i>6'449'017.25</i>
<b>20</b>	<b>Kindergarten</b>	<b>407'669.95</b>	<b>3'258.30</b>	<b>421'900.00</b>		<b>408'544.22</b>	
<b>200</b>	<b>Kindergarten</b>	<b>407'669.95</b>	<b>3'258.30</b>	<b>421'900.00</b>		<b>408'544.22</b>	
	<i>Nettoergebnis</i>		<i>404'411.65</i>		<i>421'900.00</i>		<i>408'544.22</i>
3020.00	Besoldungen Kindergarten	2'500.00		2'500.00		2'500.00	
3030.00	Sozialversicherung	236.70		200.00		237.30	
3050.00	Unfall- und Krankenversicherungsbeiträge	45.79				12.57	
3090.00	Aus- und Weiterbildung			600.00			
3100.00	Schulmaterial Kindergarten	8'481.45		2'400.00		3'917.70	
3110.00	Anschaffung Mobilien	2'612.03				276.90	
3150.00	Unterhalt Mobilien	70.45		500.00		114.00	
3160.00	Miete, Pacht, Benützungsg Gebühr	2'044.53		1'900.00		1'357.05	
3170.01	Spesen	127.20		500.00		252.30	
3170.02	Veranstaltungen			6'700.00		1'844.85	
3180.01	Dienstleistungen/Honorare	774.30		600.00		859.40	
3180.02	Telefon	3'557.35		4'300.00		2'235.80	
3190.00	Verschiedene Kosten	1'206.85		1'500.00		1'183.40	

Funktionale Gliederung		Rechnung 2020		Budget 2021		Rechnung 2021	
		Aufwand	Ertrag	Aufwand	Ertrag	Aufwand	Ertrag
3510.00	Kostenanteil Besoldungen	376'413.30		390'000.00		383'952.95	
3900.00	Int. Verrechnung Dienstleistungen	9'600.00		10'200.00		9'800.00	
4390.00	Verschiedene Erträge		228.30				
4510.00	Rückerstattung vom Kanton		3'030.00				
<b>21</b>	<b>Obligatorischer Schulzyklus, Ausserschulische Betreuungseinrichtungen</b>	<b>4'298'636.57</b>	<b>1'448'919.90</b>	<b>4'609'500.00</b>	<b>1'301'400.00</b>	<b>4'279'358.77</b>	<b>1'337'279.50</b>
<b>210</b>	<b>Primarschule</b>	<b>1'836'133.08</b>	<b>312'111.95</b>	<b>1'980'600.00</b>	<b>312'500.00</b>	<b>1'867'187.51</b>	<b>236'140.00</b>
	<i>Nettoergebnis</i>		<i>1'524'021.13</i>		<i>1'668'100.00</i>		<i>1'631'047.51</i>
3010.00	Besoldung des Schulbuschauffeurs					150.00	
3020.00	Besoldungen Primarschule	13'779.20		15'000.00		15'390.00	
3030.00	Sozialversicherung	1'276.05		1'400.00		1'423.80	
3040.00	Personalversicherungsbeiträge	61.70					
3050.00	Unfall- und Krankenversicherungsbeiträge	252.36				78.13	
3090.00	Aus- und Weiterbildungskosten	6'572.90		6'000.00		5'596.60	
3100.00	Schulmaterial und Lehrmittel					3'664.40	
3100.01	Allgemeines Lehr- und Schulmaterial	53'200.53		46'800.00		37'273.36	
3100.02	Lehrmittel / Schulmaterial					246.30	
3100.03	EDV Lernsoftware	5'917.09		5'600.00		8'789.25	
3100.04	Beiträge für Werkmaterial	10'370.00		21'000.00			
3110.00	Anschaffung Mobilien	12'886.85		23'900.00		29'621.15	
3150.00	Unterhalt Mobilien	14'014.90		11'700.00		10'049.66	
3160.00	Miete, Pacht, Benützungsgebühr	52'626.62		50'900.00		51'232.15	
3170.01	Spesenentschädigung	5'220.50		11'500.00		11'276.10	
3170.02	Schulveranstaltungen	26'843.60		69'700.00		17'130.40	
3180.01	Porti, Telefon	4'930.40		6'200.00		4'194.16	
3180.02	Honorare	60'646.58		72'900.00		68'537.45	
3180.04	Sachversicherungen	1'405.35		5'600.00		1'405.35	
3190.00	Verschiedene Kosten	5'137.50		7'200.00		5'231.00	
3510.00	Kostenanteil Besoldungen	1'537'080.95		1'602'700.00		1'571'288.25	

Funktionale Gliederung		Rechnung 2020		Budget 2021		Rechnung 2021	
		Aufwand	Ertrag	Aufwand	Ertrag	Aufwand	Ertrag
3900.01	Int. Verrechnung Dienstleistungen	23'910.00		22'500.00		24'610.00	
4350.00	Verkäufe		7'720.00				
4360.00	Rückerstattungen, EO		2'263.95				
4510.00	Rückerstattung vom Kanton		25'028.00				14'240.00
4520.00	Schulgelder Schulkreis		248'600.00		312'500.00		221'900.00
4610.00	Subventionen		28'500.00				
<b>211</b>	<b>Orientierungsschule</b>	<b>2'171'341.00</b>	<b>1'022'827.45</b>	<b>2'279'600.00</b>	<b>823'100.00</b>	<b>2'100'971.18</b>	<b>939'250.00</b>
	<i>Nettoergebnis</i>		<i>1'148'513.55</i>		<i>1'456'500.00</i>		<i>1'161'721.18</i>
3020.00	Besoldungen	270.00				1'150.00	
3030.00	Sozialversicherung					94.90	
3050.00	Unfall- & Krankenversicherung	4.94				3.64	
3090.01	Aus- und Weiterbildungskosten	18'721.24		14'800.00		13'888.49	
3100.01	Allgem. Lehr- und Schulmaterial	44'468.17		54'600.00		43'042.91	
3100.02	Lehrmaterial	1'225.75		1'500.00		1'604.90	
3100.03	Schulmaterial	2'010.75		2'000.00		1'893.85	
3100.04	Beiträge für Werkmaterial	10'605.00		16'600.00		3'300.00	
3110.00	Anschaffung Mobilien	20'879.10		15'300.00		35'123.30	
3150.00	Unterhalt Mobilien	25'063.92		16'000.00		24'316.16	
3160.00	Mieten/Benützungsgebühr	20'856.03		41'900.00		18'073.10	
3170.01	Spesenentschädigungen	7'252.00		7'000.00		6'557.60	
3170.02	Schulveranstaltungen	30'487.60		91'400.00		44'576.50	
3180.01	Porti, Telefon	6'042.85		6'700.00		9'966.00	
3180.02	Honorare & Dienstleistungen	20'045.00		1'200.00		12'999.90	
3180.03	Sachversicherungen	780.75		800.00		780.75	
3190.00	Verschiedene Kosten	5'086.85		6'500.00		5'923.55	
3510.00	Kostenanteil Besoldungen	1'921'414.15		1'966'000.00		1'842'391.33	
3520.02	Beitrag Berufsberatungsstelle des Seebezirks	22'626.90		23'000.00		21'584.30	
3900.01	Int. Verrechnung Dienstleistungen	13'500.00		14'300.00		13'700.00	
4360.00	Rückerstattung		2'863.45				1'820.00

Funktionale Gliederung		Rechnung 2020		Budget 2021		Rechnung 2021	
		Aufwand	Ertrag	Aufwand	Ertrag	Aufwand	Ertrag
4510.00	Rückerstattung vom Kanton		396'664.00		220'000.00		283'130.00
4520.00	Schulgelder		623'300.00		603'100.00		654'300.00
<b>218</b>	<b>Tagesstruktur</b>	<b>171'982.21</b>	<b>113'980.50</b>	<b>202'900.00</b>	<b>165'800.00</b>	<b>185'048.62</b>	<b>160'432.80</b>
	<i>Nettoergebnis</i>		<i>58'001.71</i>		<i>37'100.00</i>		<i>24'615.82</i>
3010.00	Besoldung	97'221.06		107'200.00		96'108.76	
3030.00	Sozialleistungen	9'361.28		9'700.00		9'260.63	
3040.00	Personalversicherung	5'282.50		5'500.00		5'449.20	
3050.00	Unfall-/Krankentaggeldversicherung	1'785.67		2'300.00		1'853.42	
3080.00	Besoldung Aushilfen	279.20				1'297.10	
3090.00	Weiterbildung			1'000.00		38.50	
3100.00	Spiel-/Lehrmaterial	212.95		3'000.00		932.35	
3110.00	Anschaffung Mobiliar	432.65		500.00		114.75	
3130.01	Lebensmittel	24'252.40		38'100.00		35'082.85	
3130.02	Verbrauchsmaterial	638.65		500.00		607.60	
3170.00	Spesenentschädigung			500.00		358.35	
3180.01	Telefon, Porti	852.70		700.00		708.20	
3180.02	Honorare, Dienstleistungen	581.60		400.00			
3180.03	Versicherungen	369.60		500.00		462.00	
3190.01	Verschiedene Kosten	0.75				211.91	
3900.00	Int. Verrechnung Dienstleistungen	23'170.00		22'000.00		23'770.00	
3910.00	Int. Verrechnung Zinsen	1'541.20		2'000.00		1'293.00	
3920.00	Int. Verrechnung Abschreibungen	6'000.00		9'000.00		7'500.00	
4310.00	Einschreibengebühr		2'820.00		3'000.00		3'390.00
4340.01	Einnahmen Kinderbetreuung		92'591.50		127'200.00		122'140.30
4340.02	Ertrag Verpflegung		18'569.00		35'600.00		33'786.00
4360.00	Rückerstattungen						151.50
4610.00	Beiträge Kanton						965.00
<b>219</b>	<b>übrige Aufgaben Schule</b>	<b>119'180.28</b>		<b>146'400.00</b>		<b>126'151.46</b>	<b>1'456.70</b>
	<i>Nettoergebnis</i>		<i>119'180.28</i>		<i>146'400.00</i>		<i>124'694.76</i>

Funktionale Gliederung		Rechnung 2020		Budget 2021		Rechnung 2021	
		Aufwand	Ertrag	Aufwand	Ertrag	Aufwand	Ertrag
3010.00	Besoldung Schulsozialarbeiterin	89'698.18		105'000.00		86'575.70	
3030.00	Sozialversicherung	8'447.22		9'500.00		8'298.60	
3040.00	Personalversicherungsbeiträge	8'101.60		10'200.00		7'183.25	
3050.00	Unfall-/Krankentaggeldversicherung	1'642.78		2'400.00		1'735.61	
3090.00	Personalausbildung	3'150.00		10'200.00		2'600.00	
3100.00	Büromaterial	2'867.55		700.00		530.05	
3110.00	Anschaffung Mobilien	767.65		2'300.00		1'040.65	
3170.03	Spesen Schulsozialarbeit			300.00			
3180.00	Porti, Telefon	455.30		1'300.00		788.70	
3510.00	Kostenanteil Besoldungen					13'198.90	
3650.00	Beiträge private Institutionen	150.00		400.00		300.00	
3900.00	Int. Verrechnung Dienstleistungen	3'900.00		4'100.00		3'900.00	
4360.00	Rückerstattungen						1'456.70
<b>22</b>	<b>Sonderschulen</b>	<b>1'017'133.80</b>	<b>146'436.20</b>	<b>1'073'150.00</b>	<b>158'000.00</b>	<b>1'043'857.50</b>	<b>151'500.45</b>
<b>220</b>	<b>Sonderschulen</b>	<b>1'017'133.80</b>	<b>146'436.20</b>	<b>1'073'150.00</b>	<b>158'000.00</b>	<b>1'043'857.50</b>	<b>151'500.45</b>
	<i>Nettoergebnis</i>		<i>870'697.60</i>		<i>915'150.00</i>		<i>892'357.05</i>
3100.00	Büromaterial, Schulmaterial	2'392.35		2'950.00		2'991.00	
3110.00	Anschaffung Mobilien	690.40				545.00	
3180.01	Honorare logopädischer und schulpsychologischer Dienst	380'635.20		414'000.00		400'646.00	
3180.02	Telefon, Porti	1'085.60		1'600.00		1'563.05	
3510.01	Beitrag an Sonderinstitutionen für behinderte oder schwererziehbare Personen - Sonderschulen	592'654.95		612'000.00		597'947.90	
3510.02	Pädagogisch-therapeutische Massnahmen von privaten Anbietern	36'775.30		39'500.00		37'264.55	
3900.00	Int. Verrechnung Dienstleistungen	2'900.00		3'100.00		2'900.00	
4610.00	Subventionen		146'436.20		158'000.00		151'500.45
<b>23</b>	<b>Berufsbildung</b>	<b>93'409.35</b>		<b>122'400.00</b>	<b>3'000.00</b>	<b>108'662.55</b>	



Funktionale Gliederung		Rechnung 2020		Budget 2021		Rechnung 2021	
		Aufwand	Ertrag	Aufwand	Ertrag	Aufwand	Ertrag
<b>238</b>	<b>Musikschule</b>	<b>25'787.25</b>		<b>25'500.00</b>		<b>21'107.15</b>	
	<i>Nettoergebnis</i>		25'787.25		25'500.00		21'107.15
3510.00	Beitrag an Konservatorium	25'787.25		25'500.00		21'107.15	
<b>239</b>	<b>Berufsbildung</b>	<b>67'622.10</b>		<b>96'900.00</b>	<b>3'000.00</b>	<b>87'555.40</b>	
	<i>Nettoergebnis</i>		67'622.10		93'900.00		87'555.40
3510.01	Beiträge an Berufsschulen	43'122.10		53'000.00		46'855.40	
3510.02	Beiträge an ausserkantonale Schulbesuche	21'600.00		37'800.00		37'800.00	
3660.00	Ausbildungsbeiträge			3'000.00			
3900.00	Int. Verrechnung Dienstleistungen	2'900.00		3'100.00		2'900.00	
4800.00	Entnahme aus Reserven				3'000.00		
<b>29</b>	<b>Schulverwaltung/Schulgebäude</b>	<b>2'135'309.04</b>	<b>43'854.50</b>	<b>2'130'800.00</b>	<b>35'300.00</b>	<b>2'142'528.11</b>	<b>45'153.95</b>
<b>290</b>	<b>Schulverwaltung OS</b>	<b>139'491.09</b>		<b>134'900.00</b>		<b>134'617.13</b>	
	<i>Nettoergebnis</i>		139'491.09		134'900.00		134'617.13
3000.00	Entschädigung Schulbehörde	135.00		2'000.00		2'505.00	
3010.00	Besoldung Schulsekretariat	101'716.48		93'200.00		91'165.89	
3030.00	Sozialversicherung	9'730.45		8'800.00		8'594.88	
3040.00	Personalversicherungsbeiträge	11'728.80		11'800.00		12'021.65	
3050.00	Unfall-/Krankentaggeldversicherung	1'865.36		2'100.00		2'070.01	
3090.00	Weiterbildung	161.00		300.00			
3100.00	Büromaterial	4'379.70		2'500.00		5'802.90	
3110.00	Anschaffung Mobilien	376.75		2'000.00		2'605.60	
3150.00	Unterhalt Mobilien	689.55		500.00			
3170.01	Spesenentschädigungen	1'008.00		3'500.00		2'051.20	
3900.00	Int. Verrechnung Dienstleistungen	7'700.00		8'200.00		7'800.00	
<b>291</b>	<b>Schulverwaltung KG / PS</b>	<b>60'767.17</b>		<b>69'600.00</b>		<b>68'284.08</b>	
	<i>Nettoergebnis</i>		60'767.17		69'600.00		68'284.08
3000.00	Entschädigung Schulbehörde	1'305.00		2'500.00		2'685.00	

Funktionale Gliederung		Rechnung 2020		Budget 2021		Rechnung 2021	
		Aufwand	Ertrag	Aufwand	Ertrag	Aufwand	Ertrag
3010.01	Besoldung Sekretariat	40'166.64		43'000.00		41'664.66	
3030.00	Sozialversicherung	3'853.88		4'200.00		4'041.34	
3040.00	Personalversicherungsbeiträge	5'064.77		5'700.00		5'559.37	
3050.00	Unfall-/Krankentaggeldversicherung	759.53		1'000.00		973.26	
3100.00	Büromaterial	1'328.35		3'200.00		3'260.45	
3150.00	Unterhalt Mobilien			300.00			
3170.00	Spesenentschädigungen	589.00		1'500.00		2'300.00	
3900.00	Int. Verrechnung Dienstleistungen	7'700.00		8'200.00		7'800.00	
<b>294</b>	<b>Schulanlage Schmittengässli</b>	<b>959'174.97</b>	<b>33'359.20</b>	<b>955'100.00</b>	<b>26'700.00</b>	<b>974'856.40</b>	<b>37'299.45</b>
	<i>Nettoergebnis</i>		<i>925'815.77</i>		<i>928'400.00</i>		<i>937'556.95</i>
3010.00	Besoldungen Abwarte	160'999.06		163'800.00		187'614.23	
3030.00	Sozialversicherung	19'239.97		21'000.00		20'815.57	
3040.00	Personalversicherungsbeiträge	16'497.75		17'000.00		17'052.60	
3050.00	Unfall-/Krankentaggeldversicherung	7'999.86		9'100.00		8'493.91	
3080.00	Besoldungen Reinigungspersonal	45'422.30		65'000.00		34'994.35	
3090.00	Weiterbildung			1'000.00			
3100.00	Büromaterial / Veröffentlichungen					153.40	
3110.00	Anschaffung Mobilien	2'025.10		2'000.00		4'078.50	
3120.00	Wasser/Abwasser/Abfall/Strom	55'066.90		55'100.00		64'684.60	
3130.00	Verbrauchsmaterial	13'658.65		9'500.00		13'407.80	
3140.01	Unterhalt Haupttrakt	10'601.20		8'900.00		19'605.90	
3140.02	Unterhalt Spezialtrakt	9'980.50		1'000.00		1'128.45	
3140.03	Unterhalt Pavillon	551.65		2'900.00		3'034.35	
3150.00	Unterhalt Mobilien	2'432.15		1'000.00		477.25	
3160.00	Miete, Pacht, Benützungsgebühren			800.00			
3170.00	Spesenentschädigungen	1'373.15		900.00		1'180.00	
3180.01	Gebäudeversicherung	14'804.48		16'800.00		17'023.64	
3180.03	Telefon	77.65		100.00		65.10	
3900.01	Int. Verrechnung Dienstleistungen	13'910.00		12'300.00		11'700.00	

Funktionale Gliederung		Rechnung 2020		Budget 2021		Rechnung 2021	
		Aufwand	Ertrag	Aufwand	Ertrag	Aufwand	Ertrag
3910.00	Int. Verrechnung Zinsen	91'034.60		77'900.00		75'780.40	
3920.00	Int. Verrechnung Abschreibungen	493'500.00		489'000.00		493'566.35	
4360.00	Rückerstattungen		8'644.20		7'100.00		11'809.45
4390.00	Verschiedene Erträge		6'285.00		6'000.00		6'060.00
4900.01	Int. Verrechnung Dienstleistungen		18'430.00		13'600.00		19'430.00
<b>295</b>	<b>Schulhaus Vordere Gasse</b>	<b>460'669.03</b>	<b>10'145.30</b>	<b>448'900.00</b>	<b>8'300.00</b>	<b>444'122.73</b>	<b>7'754.50</b>
	<i>Nettoergebnis</i>		<i>450'523.73</i>		<i>440'600.00</i>		<i>436'368.23</i>
3010.00	Besoldung Abwart	128'523.16		134'000.00		134'963.96	
3030.00	Sozialversicherung	12'376.95		12'600.00		12'506.22	
3040.00	Personalversicherungsbeiträge	6'369.60		6'400.00		6'561.60	
3050.00	Unfall-/Krankentaggeldversicherung	5'261.44		5'500.00		5'249.49	
3080.00	Besoldung Reinigungspersonal	7'238.30		7'000.00		4'844.50	
3090.00	Weiterbildung	2'100.00		1'900.00		2'362.00	
3110.00	Anschaffung Mobilien	17'856.45				1'033.55	
3120.00	Wasser/Abwasser/Abfall/Strom	26'817.75		37'400.00		37'039.75	
3130.00	Verbrauchsmaterial	11'240.05		8'300.00		14'100.55	
3140.01	Unterhalt Immobilien	37'551.15		48'100.00		36'937.80	
3140.02	Unterhalt Aussenanlagen	12'873.85		1'300.00		2'213.15	
3150.00	Unterhalt Mobilien	237.30		1'000.00		1'384.70	
3170.00	Spesenentschädigungen	1'290.00		400.00		1'390.00	
3180.01	Versicherungen	7'911.83		9'100.00		9'184.96	
3180.02	Honorare und Dienstleistungen			100.00			
3900.01	Int. Verrechnung Dienstleistungen	23'190.00		18'600.00		17'800.00	
3910.00	Int. Verrechnung Zinsen	16'831.20		14'200.00		13'504.00	
3920.00	Int. Verrechnung Abschreibungen	143'000.00		143'000.00		143'046.50	
4360.00	Rückerstattungen		9'880.30		8'000.00		7'429.50
4390.00	Verschiedene Erträge		265.00		300.00		325.00
<b>296</b>	<b>Schulhaus / Kindergarten Niederriedstrasse</b>	<b>265'231.66</b>	<b>350.00</b>	<b>250'400.00</b>	<b>300.00</b>	<b>254'191.78</b>	<b>100.00</b>
	<i>Nettoergebnis</i>		<i>264'881.66</i>		<i>250'100.00</i>		<i>254'091.78</i>

Funktionale Gliederung		Rechnung 2020		Budget 2021		Rechnung 2021	
		Aufwand	Ertrag	Aufwand	Ertrag	Aufwand	Ertrag
3010.00	Besoldung Abwart	57'686.75		55'600.00		56'956.08	
3030.00	Sozialversicherung	5'415.41		5'200.00		5'486.72	
3040.00	Personalversicherungsbeiträge	6'861.46		7'000.00		6'942.39	
3050.00	Unfall-/Krankentaggeld	2'235.65		2'300.00		2'212.42	
3080.00	Besoldungen Reinigungspersonal			1'600.00		1'946.85	
3110.00	Anschaffungen Mobilien			900.00		825.80	
3120.00	Wasser/Abwasser/Abfall/Strom	6'931.70		11'000.00		11'245.30	
3130.00	Verbrauchsmaterial	4'358.15		2'000.00		3'219.15	
3140.01	Unterhalt Immobilien	24'745.85		8'200.00		9'590.55	
3140.02	Unterhalt Aussenanlagen	1'098.07		1'000.00		527.35	
3150.00	Unterhalt Mobilien			700.00		687.00	
3160.02	Baurechtszins	32'145.00		32'200.00		32'145.00	
3170.00	Spesenentschädigungen	446.00		300.00		446.00	
3180.01	Gebäudeversicherung	3'155.42		3'600.00		3'658.17	
3900.01	Int. Verrechnung Dienstleistungen	5'800.00		6'100.00		5'900.00	
3910.00	Int. Verrechnung Zinsen	8'352.20		6'700.00		6'403.00	
3920.00	Int. Verrechnung Abschreibungen	106'000.00		106'000.00		106'000.00	
4390.00	Verschiedene Erträge		350.00		300.00		100.00
<b>297</b>	<b>Kindergarten Kreuzberg</b>	<b>249'975.12</b>		<b>271'900.00</b>		<b>266'455.99</b>	
	<i>Nettoergebnis</i>		249'975.12		271'900.00		266'455.99
3010.00	Besoldung Abwart	41'476.57		42'500.00		48'274.20	
3030.00	Sozialversicherung	4'113.02		5'000.00		4'850.35	
3040.00	Personalversicherungsbeiträge	3'209.00		3'000.00		2'982.60	
3050.00	Unfall-/Krankentaggeldversicherung	1'725.51		2'100.00		1'780.52	
3080.00	Besoldung Reinigungspersonal	3'046.85		11'000.00		3'371.60	
3090.00	Weiterbildung			400.00			
3110.00	Anschaffung Mobilien	899.50		5'300.00		4'453.95	
3120.00	Wasser/Abwasser/Abfall/Strom	10'504.35		12'500.00		11'638.45	
3130.00	Verbrauchsmaterial	2'825.55		2'800.00		4'398.05	

Funktionale Gliederung		Rechnung 2020		Budget 2021		Rechnung 2021	
		Aufwand	Ertrag	Aufwand	Ertrag	Aufwand	Ertrag
3140.00	Unterhalt Immobilien	14'290.69		20'300.00		18'673.44	
3150.00	Unterhalt Mobilien	339.60		500.00			
3170.00	Spesenentschädigungen	615.00		400.00		676.00	
3180.00	Gebäudeversicherung	3'427.08		4'000.00		3'995.83	
3900.01	Int. Verrechnung Dienstleistungen	9'600.00		10'200.00		9'800.00	
3910.00	Int. Verrechnung Zinsen	8'902.40		6'900.00		6'561.00	
3920.00	Int. Verrechnung Abschreibungen	145'000.00		145'000.00		145'000.00	
<b>3</b>	<b>Kultur und Freizeit</b>	<b>1'518'850.52</b>	<b>166'189.15</b>	<b>1'593'800.00</b>	<b>215'800.00</b>	<b>1'610'659.38</b>	<b>206'501.10</b>
	<i>Nettoergebnis</i>		<i>1'352'661.37</i>		<i>1'378'000.00</i>		<i>1'404'158.28</i>
<b>30</b>	<b>Kulturförderung</b>	<b>156'685.46</b>		<b>203'800.00</b>	<b>700.00</b>	<b>151'188.08</b>	
<b>300</b>	<b>Kulturförderung</b>	<b>153'488.66</b>		<b>200'800.00</b>	<b>700.00</b>	<b>150'321.13</b>	
	<i>Nettoergebnis</i>		<i>153'488.66</i>		<i>200'100.00</i>		<i>150'321.13</i>
3000.00	Entschädigungen Kommissionen	765.00		1'400.00		585.00	
3030.00	Sozialversicherung	12.85		100.00		12.85	
3050.00	Unfall-/Krankentaggeldversicherung	14.01				4.33	
3100.00	Drucksachen, Veröffentlichung			1'000.00			
3110.01	Anschaffungen	10'145.95		10'000.00		5'340.05	
3150.00	Unterhalt Mobilien	3'477.45		3'500.00		2'985.45	
3170.01	Jubilaren	1'197.05		1'800.00		427.10	
3170.02	1. Augustfeier	375.70		3'600.00		373.35	
3170.03	Gemeindeanlässe	2'776.65		5'800.00		753.00	
3520.00	Beitrag an Gemeindebibliothek	54'400.00		60'000.00		54'400.00	
3650.01	Beiträge mit kulturellem Zweck	33'979.00		65'600.00		38'755.00	
3650.03	Beitrag RVS	25'145.00		25'500.00		25'185.00	
3900.00	Int. Verrechnung Dienstleistungen	21'200.00		22'500.00		21'500.00	
4310.00	Standgebühren Weihnachtsmarkt				600.00		
4360.01	Rückerstattungen				100.00		

Funktionale Gliederung		Rechnung 2020		Budget 2021		Rechnung 2021	
		Aufwand	Ertrag	Aufwand	Ertrag	Aufwand	Ertrag
<b>309</b>	<b>übrige Kulturförderung</b>	<b>3'196.80</b>		<b>3'000.00</b>		<b>866.95</b>	
	<i>Nettoergebnis</i>		<i>3'196.80</i>		<i>3'000.00</i>		<i>866.95</i>
3180.00	Jungbürgerfeier	3'196.80		3'000.00		866.95	
<b>34</b>	<b>Sportanlagen</b>	<b>922'160.80</b>	<b>32'916.25</b>	<b>871'900.00</b>	<b>65'600.00</b>	<b>828'446.67</b>	<b>47'297.10</b>
<b>340</b>	<b>Sportanlage Schmittengässli</b>	<b>547'041.51</b>	<b>8'741.25</b>	<b>461'900.00</b>	<b>12'400.00</b>	<b>436'017.80</b>	<b>7'865.80</b>
	<i>Nettoergebnis</i>		<i>538'300.26</i>		<i>449'500.00</i>		<i>428'152.00</i>
3010.00	Besoldungen	124'896.11		110'000.00		101'153.09	
3030.00	Sozialversicherung	12'003.92		11'300.00		9'324.01	
3040.00	Personalversicherungen	28'363.87		19'800.00		14'660.73	
3050.00	Unfall-/Krankentaggeldversicherung	4'882.57		4'900.00		4'228.86	
3070.00	Zusätzliche Personalvorsorgeleistungen			25'600.00		25'812.00	
3080.00	Besoldungen Reinigungspersonal	1'089.50		13'000.00		2'789.55	
3090.00	Personalausbildung			500.00		2'400.00	
3100.00	Büromaterial, Veröffentlichungen					156.30	
3110.00	Anschaffung Mobilien	4'899.72		10'700.00		760.05	
3120.00	Wasser/Abwasser/Abfall/Strom	47'391.80		55'000.00		53'273.45	
3130.00	Verbrauchsmaterial	4'708.75		8'300.00		4'084.05	
3140.01	Unterhalt Immobilien	16'267.26		16'500.00		41'608.65	
3140.02	Unterhalt Aussenanlagen	45'435.15		16'100.00		2'480.50	
3150.00	Unterhalt Mobilien	8'799.05		6'000.00		5'633.50	
3170.00	Spesenentschädigungen	590.00		400.00		2'282.00	
3180.01	Honorare und Dienstleistungen			800.00			
3180.02	Sachversicherungsprämien	2'420.96		2'500.00		2'550.26	
3180.03	Gebäudeversicherung	4'063.05		5'100.00		5'078.80	
3180.04	Porti, Telefon			300.00			
3900.01	Int. Verrechnung Dienstleistungen	40'300.00		42'100.00		44'820.00	
3910.00	Int. Verrechnung Zinsen	2'929.80		1'000.00		922.00	
3920.00	Int: Verrechnung Abschreibungen.	198'000.00		112'000.00		112'000.00	

Funktionale Gliederung		Rechnung 2020		Budget 2021		Rechnung 2021	
		Aufwand	Ertrag	Aufwand	Ertrag	Aufwand	Ertrag
4340.01	Benützungsgebühren		8'741.25		12'000.00		7'410.00
4340.02	Reinigungsgebühren				400.00		
4360.00	Rückerstattungen						455.80
<b>341</b>	<b>Sportbetrieb</b>	<b>28'180.21</b>		<b>24'600.00</b>		<b>29'200.93</b>	
	<i>Nettoergebnis</i>		28'180.21		24'600.00		29'200.93
3000.00	Entschädigung Kommission	585.00		1'400.00		585.00	
3030.00	Sozialversicherung	12.85		100.00		12.75	
3050.00	Unfall- und Krankenversicherungsbeiträge	10.71				4.18	
3140.01	Unterhalt, VITA-Parcours	10'531.65		5'000.00		3'769.00	
3190.00	Verschiedene Kosten					250.00	
3650.00	Beitrag Eisbahn	5'000.00		15'000.00		15'000.00	
3900.01	Int. Verrechnung Dienstleistungen	12'040.00		3'100.00		9'580.00	
<b>342</b>	<b>Seelandanlage</b>	<b>145'788.74</b>	<b>8'550.00</b>	<b>145'600.00</b>	<b>28'200.00</b>	<b>139'054.68</b>	<b>9'235.00</b>
	<i>Nettoergebnis</i>		137'238.74		117'400.00		129'819.68
3010.00	Besoldungen	49'334.15		60'500.00		71'821.12	
3030.00	Sozialversicherung	4'386.36		5'700.00		7'099.36	
3040.00	Personalversicherungen	10'724.07		11'500.00		10'794.18	
3050.00	Unfall-/Krankentaggeldversicherung	1'911.95		2'500.00		2'400.98	
3080.00	Besoldungen Reinigungspersonal			1'000.00			
3110.01	Anschaffungen Mobilien Saal	4'077.90		6'100.00		3'566.00	
3110.02	Anschaffungen Mobilien Turnen			500.00			
3120.00	Wasser/Abwasser/Abfall/Strom	14'064.45		22'800.00		11'695.30	
3130.00	Verbrauchsmaterial	1'607.70		3'000.00		2'055.15	
3140.00	Unterhalt Immobilien	35'046.03		4'300.00		4'284.65	
3150.01	Unterhalt Mobilien Saal	971.45		2'100.00		1'076.45	
3150.02	Unterhalt Mobilien Turnen			500.00		1'094.20	
3170.00	Spesenentschädigung					498.00	
3180.01	Versicherungen	3'038.68		3'400.00		2'679.59	
3180.02	Telefon	1'326.00		1'300.00		489.70	

Funktionale Gliederung		Rechnung 2020		Budget 2021		Rechnung 2021	
		Aufwand	Ertrag	Aufwand	Ertrag	Aufwand	Ertrag
3900.01	Int. Verrechnung Dienstleistungen	19'300.00		20'400.00		19'500.00	
4340.01	Benützungsgebühren Saal		8'260.00		13'000.00		8'945.00
4340.02	Benützungsgebühren Turnhalle		290.00		15'000.00		290.00
4390.00	Verschiedene Erträge				200.00		
<b>343</b>	<b>Sportanlage Erlen</b>	<b>201'150.34</b>	<b>15'625.00</b>	<b>239'800.00</b>	<b>25'000.00</b>	<b>224'173.26</b>	<b>30'196.30</b>
	<i>Nettoergebnis</i>		<i>185'525.34</i>		<i>214'800.00</i>		<i>193'976.96</i>
3010.00	Besoldungen	25'170.00		25'500.00		26'253.80	
3030.00	Sozialversicherung	2'483.65		2'500.00		2'492.70	
3040.00	Personalversicherungen	4'788.93		4'800.00		4'711.63	
3050.00	Unfall-/Krankentaggeldversicherung	1'017.00		1'100.00		1'040.97	
3080.00	Besoldungen Reinigungspersonal	1'071.70		1'000.00			
3120.01	Wasser / Abwasser / Abfall	7'757.60		19'000.00		17'390.95	
3120.02	Energie, Heizung	6'082.60		14'500.00		9'116.95	
3130.00	Verbrauchsmaterial	3'036.40		1'100.00		807.60	
3140.01	Unterhalt Immobilien	8'565.55		4'700.00		4'178.55	
3140.02	Unterhalt Aussenanlagen	60'233.73		83'300.00		68'894.10	
3150.00	Unterhalt Mobilien	3'055.58		3'100.00		10'854.45	
3170.00	Spesenentschädigungen					57.50	
3180.01	Gebäudeversicherung	688.00		800.00		798.66	
3900.01	Int. Verrechnung Dienstleistungen	24'800.00		27'000.00		26'500.00	
3910.00	Int. Verrechnung Zinsen	7'399.60		6'400.00		6'075.40	
3920.00	Int. Verrechnung Abschreibungen	45'000.00		45'000.00		45'000.00	
4360.00	Rückerstattungen		15'625.00		25'000.00		30'196.30
<b>35</b>	<b>Schwimmbad</b>	<b>440'004.26</b>	<b>133'272.90</b>	<b>504'100.00</b>	<b>149'500.00</b>	<b>618'884.18</b>	<b>159'204.00</b>
<b>350</b>	<b>Schwimmbad</b>	<b>440'004.26</b>	<b>133'272.90</b>	<b>504'100.00</b>	<b>149'500.00</b>	<b>618'884.18</b>	<b>159'204.00</b>
	<i>Nettoergebnis</i>		<i>306'731.36</i>		<i>354'600.00</i>		<i>459'680.18</i>
3010.00	Besoldungen	119'353.14		116'000.00		120'638.86	
3030.00	Sozialversicherung	15'670.91		12'500.00		15'162.05	



Funktionale Gliederung		Rechnung 2020		Budget 2021		Rechnung 2021	
		Aufwand	Ertrag	Aufwand	Ertrag	Aufwand	Ertrag
3040.00	Personalversicherungsbeiträge	8'215.60		10'100.00		9'628.20	
3050.00	Unfall-/Krankentaggeldversicherung	6'431.39		5'400.00		5'799.66	
3080.00	Besoldung Aushilfspersonal	46'596.85		20'000.00		39'831.95	
3090.00	Aus- und Weiterbildungskosten	370.00		4'100.00		1'100.00	
3100.00	Kauf von Spielen für die Gemeindeludothek					56.15	
3100.01	Büromaterial, Billets	863.25		900.00		759.05	
3100.02	Anzeigen, Veröffentlichungen	4'102.05		2'200.00		1'890.25	
3110.00	Anschaffung Mobilien	9'948.76		7'800.00		6'740.60	
3120.01	Strom/Heizung/Abfall	26'548.00		16'600.00		36'854.40	
3120.02	Wasser/Abwasser	35'693.50		17'000.00		42'714.45	
3130.01	Chemikalien	17'260.22		15'500.00		19'512.15	
3130.02	Verbrauchsmaterial	5'437.65		2'300.00		9'298.85	
3140.00	Unterhalt der Gebäude					415.35	
3140.01	Unterhalt der Anlagen	23'242.28		8'900.00		11'562.75	
3140.02	Unterhalt der Immobilien	6'581.15				2'330.20	
3150.00	Unterhalt der Mobilien	6'299.70		16'200.00		5'652.10	
3170.00	Spesenentschädigungen	450.00		500.00		444.00	
3180.01	Porti, Telefon	2'483.60		1'800.00		1'258.45	
3180.02	Honorare & Dienstleistungen	7'681.25		700.00		2'223.10	
3180.03	Sachversicherungen	3'519.47		4'400.00		3'194.22	
3180.04	Gebäudeversicherungen	1'399.10		1'500.00		590.85	
3190.00	Verschiedene Kosten	421.00		200.00		511.00	
3190.10	Pauschalsteuer	4'435.48				5'607.16	
3900.01	Int. Verrechnung Dienstleistungen	43'220.00		33'700.00		32'200.00	
3910.00	Int. Verrechnung Zinsen	31'857.60		41'400.00		40'820.00	
3920.00	Int. Verrechnung Abschreibungen	11'922.31		164'400.00		202'088.38	
4270.00	Zins Restauration		5'868.35		9'000.00		9'000.00
4340.00	Eintritte		111'103.95		135'000.00		137'177.95
4360.00	Rückerstattungen		11'779.35		4'000.00		5'366.05
4390.00	Verschiedene Erträge		4'521.25		1'500.00		7'660.00

Funktionale Gliederung		Rechnung 2020		Budget 2021		Rechnung 2021	
		Aufwand	Ertrag	Aufwand	Ertrag	Aufwand	Ertrag
<b>39</b>	<b>Kirche</b>			<b>14'000.00</b>		<b>12'140.45</b>	
<b>390</b>	<b>Kirche</b>			<b>14'000.00</b>		<b>12'140.45</b>	
	<i>Nettoergebnis</i>				14'000.00		12'140.45
3140.00	Unterhalt der Kultusstätten			14'000.00		12'140.45	
<b>4</b>	<b>Gesundheit</b>	<b>1'720'073.14</b>	<b>14'896.10</b>	<b>1'641'200.00</b>		<b>1'699'403.98</b>	<b>34'246.85</b>
	<i>Nettoergebnis</i>		1'705'177.04		1'641'200.00		1'665'157.13
<b>40</b>	<b>Spitäler</b>	<b>117'017.90</b>		<b>117'100.00</b>		<b>171'622.50</b>	
<b>400</b>	<b>Spitäler</b>	<b>117'017.90</b>		<b>117'100.00</b>		<b>171'622.50</b>	
	<i>Nettoergebnis</i>		117'017.90		117'100.00		171'622.50
3510.00	Beitrag Pflegerestkosten	9'416.30		11'000.00		11'984.65	
3910.00	Int. Verrechnung Zinsen	7'701.60		6'200.00		3'585.60	
3920.00	Int. Verrechnung Abschreibungen	99'900.00		99'900.00		156'052.25	
<b>41</b>	<b>Kranken- und Pflegeheime</b>	<b>880'341.80</b>		<b>833'000.00</b>		<b>824'263.20</b>	
<b>410</b>	<b>Kranken- und Pflegeheime</b>	<b>880'341.80</b>		<b>833'000.00</b>		<b>824'263.20</b>	
	<i>Nettoergebnis</i>		880'341.80		833'000.00		824'263.20
3510.00	Kostenanteil Betreuungskosten in den Pflegeheimen	880'341.80		833'000.00		824'263.20	
<b>44</b>	<b>Ambulante Krankenpflege</b>	<b>566'537.60</b>		<b>538'900.00</b>		<b>563'827.75</b>	
<b>440</b>	<b>Ambulante Krankenpflege</b>	<b>566'537.60</b>		<b>538'900.00</b>		<b>563'827.75</b>	
	<i>Nettoergebnis</i>		566'537.60		538'900.00		563'827.75
3150.00	Unterhalt der Mobilien	643.00		2'000.00			
3520.02	GNS - Spitexdienste	404'018.30		361'000.00		387'536.45	
3520.03	GNS - Passepartout	5'143.65		5'900.00		6'588.45	
3660.00	Pauschalentschädigungen	156'732.65		170'000.00		169'702.85	

Funktionale Gliederung		Rechnung 2020		Budget 2021		Rechnung 2021	
		Aufwand	Ertrag	Aufwand	Ertrag	Aufwand	Ertrag
<b>46</b>	<b>Schularzt/Schulzahnarzt</b>	<b>34'333.75</b>	<b>484.40</b>	<b>31'000.00</b>		<b>25'101.35</b>	<b>156.70</b>
<b>460</b>	<b>Schularzt/Schulzahnarzt</b>	<b>34'333.75</b>	<b>484.40</b>	<b>31'000.00</b>		<b>25'101.35</b>	<b>156.70</b>
	<i>Nettoergebnis</i>		33'849.35		31'000.00		24'944.65
3180.01	Schularztuntersuchungen/Impfungen	16'631.85		16'000.00		13'019.15	
3180.02	Schulzahnpflege	17'701.90		15'000.00		12'082.20	
4330.00	Elternbeiträge Schulzahnpflege						47.00
4360.00	Rückerstattung		484.40				109.70
<b>49</b>	<b>übriges Gesundheitswesen</b>	<b>121'842.09</b>	<b>14'411.70</b>	<b>121'200.00</b>		<b>114'589.18</b>	<b>34'090.15</b>
<b>490</b>	<b>übriges Gesundheitswesen</b>	<b>121'842.09</b>	<b>14'411.70</b>	<b>121'200.00</b>		<b>114'589.18</b>	<b>34'090.15</b>
	<i>Nettoergebnis</i>		107'430.39		121'200.00		80'499.03
3000.00	Entschädigungen Kommission	780.00		3'000.00		1'470.00	
3030.00	Sozialversicherung	19.90		300.00		39.80	
3050.00	Unfall-/Krankentaggeldversicherung	14.29				12.18	
3180.00	Honorare und Dienstleistungen	13'319.90					
3650.01	Beitrag Ambulanz Murten	92'379.80		96'100.00		93'637.80	
3650.02	Mütter-/Väterberatung GNS	15'328.20		21'800.00		19'429.40	
4360.00	Rückerstattungen		14'411.70				34'090.15
<b>5</b>	<b>soziale Wohlfahrt</b>	<b>3'489'469.15</b>	<b>894'325.15</b>	<b>3'612'350.00</b>	<b>866'300.00</b>	<b>3'422'575.70</b>	<b>790'438.65</b>
	<i>Nettoergebnis</i>		2'595'144.00		2'746'050.00		2'632'137.05
<b>50</b>	<b>Sozialversicherungen</b>	<b>38'890.90</b>	<b>3'920.30</b>	<b>46'500.00</b>	<b>3'900.00</b>	<b>43'204.45</b>	<b>3'925.90</b>
<b>500</b>	<b>Sozialversicherungen</b>	<b>38'890.90</b>	<b>3'920.30</b>	<b>46'500.00</b>	<b>3'900.00</b>	<b>43'204.45</b>	<b>3'925.90</b>
	<i>Nettoergebnis</i>		34'970.60		42'600.00		39'278.55
3510.03	Beitrag Kinderzulagen nicht Erwerbstätige	29'290.90		36'300.00		33'404.45	
3900.00	Int. Verrechnung Dienstleistungen	9'600.00		10'200.00		9'800.00	
4510.00	Kostenanteil AHV-Agentur		3'920.30		3'900.00		3'925.90

Funktionale Gliederung		Rechnung 2020		Budget 2021		Rechnung 2021	
		Aufwand	Ertrag	Aufwand	Ertrag	Aufwand	Ertrag
<b>54</b>	<b>Jugendarbeit</b>	<b>550'904.32</b>	<b>130'307.60</b>	<b>618'800.00</b>	<b>132'800.00</b>	<b>594'236.10</b>	<b>137'373.05</b>
<b>540</b>	<b>Jugendarbeit</b>	<b>304'786.22</b>	<b>115'259.60</b>	<b>315'100.00</b>	<b>108'800.00</b>	<b>298'427.32</b>	<b>107'025.05</b>
	<i>Nettoergebnis</i>		<i>189'526.62</i>		<i>206'300.00</i>		<i>191'402.27</i>
3000.00	Entschädigungen Kommission	2'070.00		3'800.00		3'170.00	
3010.00	Besoldung	167'315.84		177'700.00		178'978.19	
3030.00	Sozialversicherung	15'591.60		16'000.00		16'630.13	
3040.00	Personalversicherungsbeiträge	12'514.20		13'000.00		12'628.80	
3050.00	Unfall-/Krankentaggeldversicherung	3'102.22		3'900.00		3'778.16	
3080.00	Entschädigung Reinigung			900.00		540.00	
3090.00	Aus- und Weiterbildung			1'000.00		80.00	
3100.00	Büromaterial, Drucksachen, Veröffentlichungen	1'692.10		2'000.00		1'163.00	
3110.00	Anschaffung Mobilien	13'141.20		2'000.00		1'468.95	
3120.00	Wasser/Abwasser/Abfall/Strom	1'928.25		2'100.00		2'229.15	
3130.00	Verbrauchsmaterial	1'283.95		300.00		591.50	
3150.00	Unterhalt Mobilien	3'986.20		3'100.00		2'812.95	
3160.00	Miete, Pacht, Benützungsgebühr	19'300.00		19'300.00		19'300.00	
3170.00	Spesenentschädigung	1'505.35		1'800.00		540.70	
3180.01	Telefon/Porti	3'369.20		4'500.00		4'207.95	
3180.02	Honorare/Versicherungen	404.76		800.00		454.64	
3190.00	Verschiedene Kosten	986.65		1'100.00		986.65	
3650.01	Kostenbeitrag Jugendraum / Projekte	18'039.70		21'000.00		10'406.55	
3650.05	Beitrag Midnight	28'955.00		30'000.00		28'660.00	
3650.07	Beiträge , diverse			600.00			
3900.01	Int. Verrechnung Dienstleistungen	9'600.00		10'200.00		9'800.00	
4340.00	Benützungsgebühren Jugendraum		30.00		300.00		330.00
4350.02	Beiträge Dritter						1'460.00
4360.01	Rückerstattungen		9'500.00		7'500.00		3'270.00
4390.00	Verschiedene Erträge						558.05
4520.00	Beitrag Vereinbarungsgemeinden		91'569.00		98'000.00		94'907.00

Funktionale Gliederung		Rechnung 2020		Budget 2021		Rechnung 2021	
		Aufwand	Ertrag	Aufwand	Ertrag	Aufwand	Ertrag
4610.03	Kantonsbeitrag Jugendprojekt		14'160.60		3'000.00		6'500.00
<b>541</b>	<b>Beitrag Kleinkinderbetreuung</b>	<b>179'550.30</b>		<b>230'100.00</b>		<b>228'791.05</b>	
	<i>Nettoergebnis</i>		<i>179'550.30</i>		<i>230'100.00</i>		<i>228'791.05</i>
3650.01	Beitrag Kinderkrippe	166'791.75		194'000.00		222'798.25	
3650.02	Beitrag Betreuung in Tagesfamilien	6'958.55		30'000.00		92.80	
3900.00	Int. Verrechnung Dienstleistung	5'800.00		6'100.00		5'900.00	
<b>542</b>	<b>Spielgruppe</b>	<b>66'567.80</b>	<b>15'048.00</b>	<b>73'600.00</b>	<b>24'000.00</b>	<b>67'017.73</b>	<b>30'348.00</b>
	<i>Nettoergebnis</i>		<i>51'519.80</i>		<i>49'600.00</i>		<i>36'669.73</i>
3010.00	Besoldung	46'602.40		50'000.00		49'816.07	
3030.00	Sozialleistungen	4'434.80		4'600.00		4'656.62	
3040.00	Personalversicherung	2'636.90		2'800.00		2'721.00	
3050.00	Unfall-/Krankentaggeldversicherung	853.50		1'100.00		1'062.64	
3090.00	Weiterbildung	1'950.00		1'000.00			
3100.00	Spiel-/Lehrmaterial	169.60		800.00		230.95	
3130.02	Verbrauchsmaterial			500.00		76.35	
3170.00	Spesenentschädigungen					57.50	
3180.01	Telefon, Porti			700.00			
3180.02	Versicherungen			500.00			
3190.00	Verschiedene Kosten			200.00			
3900.00	Int. Verrechnung Dienstleistungen	6'150.00		5'900.00		6'250.00	
3910.00	Int. Verrechnung Zinsen	770.60		1'000.00		646.60	
3920.00	Int. Verrechnung Abschreibungen	3'000.00		4'500.00		1'500.00	
4340.01	Einnahmen Spielgruppenunterricht		15'048.00		24'000.00		30'348.00
<b>55</b>	<b>Invalidität</b>	<b>1'300'990.60</b>		<b>1'320'000.00</b>		<b>1'337'634.55</b>	
<b>550</b>	<b>Invalidität</b>	<b>1'300'990.60</b>		<b>1'320'000.00</b>		<b>1'337'634.55</b>	
	<i>Nettoergebnis</i>		<i>1'300'990.60</i>		<i>1'320'000.00</i>		<i>1'337'634.55</i>
3510.00	Kant. Beitrag an Sonderheime für Behinderte u. Schwererziehbare	1'300'990.60		1'320'000.00		1'337'634.55	

Funktionale Gliederung		Rechnung 2020		Budget 2021		Rechnung 2021	
		Aufwand	Ertrag	Aufwand	Ertrag	Aufwand	Ertrag
<b>57</b>	<b>Altersheime</b>	<b>32'809.60</b>		<b>47'300.00</b>		<b>58'701.00</b>	
<b>570</b>	<b>Altersheime</b>	<b>32'809.60</b>		<b>47'300.00</b>		<b>58'701.00</b>	
	<i>Nettoergebnis</i>		32'809.60		47'300.00		58'701.00
3910.00	Int. Verrechnung Zinsen	8'809.60		11'300.00		10'701.00	
3920.00	Int. Verrechnung Abschreibungen	24'000.00		36'000.00		48'000.00	
<b>58</b>	<b>Fürsorge</b>	<b>1'565'873.73</b>	<b>760'097.25</b>	<b>1'579'750.00</b>	<b>729'600.00</b>	<b>1'388'799.60</b>	<b>649'139.70</b>
<b>580</b>	<b>Fürsorge</b>	<b>1'486'676.31</b>	<b>690'584.75</b>	<b>1'493'400.00</b>	<b>660'500.00</b>	<b>1'306'580.44</b>	<b>582'127.20</b>
	<i>Nettoergebnis</i>		796'091.56		832'900.00		724'453.24
3000.00	Entschädigungen Kommission	3'700.00		4'000.00		3'500.00	
3010.01	Besoldungen Sozialdienst	257'779.13		234'000.00		201'942.63	
3030.00	Sozialversicherungsbeiträge	22'250.75		22'000.00		19'215.02	
3040.00	Personalversicherungen	29'541.99		33'700.00		16'972.10	
3050.00	Unfall-/Krankentaggeldversicherung	4'615.47		5'200.00		4'234.68	
3090.00	Aus- und Weiterbildung			1'000.00			
3100.00	Büromaterial, Veröffentlichung	255.50		1'100.00		651.81	
3150.00	Unterhalt Mobilien			200.00		126.00	
3160.00	Lizenzen/Benützungsgebühren	1'528.77		5'100.00		1'486.20	
3170.01	Spesenentschädigungen Sozialdienst	4'855.80		14'200.00		2'671.90	
3180.00	Honorare, Dienstleistungen	1'232.50		5'000.00		9'515.50	
3510.02	Kostenanteil Kanton an Opfer von Straftaten	8'849.00		9'000.00		9'048.20	
3510.03	Anteil an nicht rückerstattete Vorschüsse	23'871.55		26'600.00		20'265.40	
3510.04	Beitrag an kant. Beschäftigungsfonds	85'493.00		86'700.00		85'629.00	
3510.05	Kostenanteil spezialisierte Sozialdienste	7'192.65		7'600.00		8'051.85	
3520.02	Kant. Sozialdienst - MIS	110'834.00		11'300.00		33'168.50	
3650.01	Beiträge an gemeinnützige Institutionen	1'497.00		2'200.00		1'408.45	
3660.00	Beiträge an Fürsorgebedürftige	899'979.20		1'000'000.00		865'293.20	
3900.00	Interne Verrechnung Kostenüberschuss Verwaltung	23'200.00		24'500.00		23'400.00	

Funktionale Gliederung		Rechnung 2020		Budget 2021		Rechnung 2021	
		Aufwand	Ertrag	Aufwand	Ertrag	Aufwand	Ertrag
4360.01	Rückerstattungen Fürsorge		493'177.65		400'000.00		363'842.65
4390.01	Übrige Erträge Sozialdienst		25'833.00		20'500.00		23'061.00
4510.01	Rückerstattung vom Kanton		171'574.10		240'000.00		195'223.55
<b>589</b>	<b>übrige Fürsorge</b>	<b>79'197.42</b>	<b>69'512.50</b>	<b>86'350.00</b>	<b>69'100.00</b>	<b>82'219.16</b>	<b>67'012.50</b>
	<i>Nettoergebnis</i>		9'684.92		17'250.00		15'206.66
3000.00	Entschädigungen Integration	2'460.00		2'600.00		2'580.30	
3010.00	Besoldung Integration	59'565.90		62'600.00		64'362.50	
3030.00	Sozialversicherung	4'284.35		5'400.00		3'503.60	
3040.00	Pensionskasse	1'373.40		1'500.00		1'374.00	
3050.00	Kranken-/Unfallversicherung	1'135.97		1'400.00		591.56	
3090.00	Personalaus-/weiterbildung	298.65		1'050.00		300.00	
3100.00	Büromaterial/Inserate/Drucksachen	1'004.45		2'300.00		457.20	
3160.00	Raummiete	5'000.00		5'000.00		5'000.00	
3170.00	Spesenentschädigung	24.70		200.00			
3650.00	Beiträge	150.00		200.00		150.00	
3900.00	Int. Verrechnung Dienstleistungen	3'900.00		4'100.00		3'900.00	
4330.00	Kursgelder Integration		39'512.50		39'000.00		36'877.50
4360.00	Rückerstattungen				100.00		135.00
4510.00	Beiträge Kanton		30'000.00		30'000.00		30'000.00
<b>6</b>	<b>Verkehr</b>	<b>2'137'226.68</b>	<b>389'927.80</b>	<b>2'063'800.00</b>	<b>386'900.00</b>	<b>2'106'512.97</b>	<b>393'809.64</b>
	<i>Nettoergebnis</i>		1'747'298.88		1'676'900.00		1'712'703.33
<b>61</b>	<b>Kantonsstrassen</b>	<b>939.65</b>		<b>1'100.00</b>		<b>836.55</b>	
<b>610</b>	<b>Kantonsstrassen</b>	<b>939.65</b>		<b>1'100.00</b>		<b>836.55</b>	
	<i>Nettoergebnis</i>		939.65		1'100.00		836.55
3510.00	Kostenanteil an Kantonalstrasse	939.65		1'100.00		836.55	
<b>62</b>	<b>Gemeindestrassen/Plätze</b>	<b>1'562'411.22</b>	<b>332'854.30</b>	<b>1'459'900.00</b>	<b>300'900.00</b>	<b>1'576'196.48</b>	<b>322'884.64</b>

Funktionale Gliederung		Rechnung 2020		Budget 2021		Rechnung 2021	
		Aufwand	Ertrag	Aufwand	Ertrag	Aufwand	Ertrag
<b>620</b>	<b>Gemeindestrassen/Plätze</b>	<b>836'520.20</b>	<b>236'229.30</b>	<b>747'400.00</b>	<b>236'000.00</b>	<b>864'976.85</b>	<b>242'391.44</b>
	<i>Nettoergebnis</i>		<i>600'290.90</i>		<i>511'400.00</i>		<i>622'585.41</i>
3000.00	Entschädigungen Kommission	1'125.00		1'400.00		1'281.00	
3030.00	Sozialversicherung	50.20		100.00		41.30	
3050.00	Unfall- und Krankenversicherungsbeiträge	20.60				6.88	
3110.00	Anschaffung Mobilien	17'370.95		47'900.00		53'203.35	
3120.01	Strom Strassenbeleuchtung	25'618.95		25'000.00		26'714.05	
3130.00	Verbrauchsmaterial	3'972.95		8'000.00		7'519.20	
3140.01	Strassenunterhalt	333'618.25		198'000.00		327'022.60	
3140.02	Räumung und Winterdienst	727.00		20'000.00		18'786.95	
3160.00	Miete, Pacht, Benützungsg Gebühr	1'706.50		2'000.00		923.00	
3180.01	Honorare & Dienstleistungen	50'505.10		30'000.00		26'564.12	
3180.02	Strassenreinigung	29'277.70		35'000.00		25'424.21	
3180.03	Gebühren Parkomat	229.65		100.00		286.49	
3650.00	Beiträge			500.00			
3900.05	Int. Verrechnung Dienstleistungen	122'300.00		128'500.00		131'400.00	
3910.00	Int. Verrechnung Zinsen	48'811.80		49'900.00		44'653.80	
3920.00	Int. Verrechnung Abschreibungen	201'185.55		201'000.00		201'149.90	
4270.01	Vermietung von Parkplätzen unter Viadukt		67'587.25		58'000.00		68'806.35
4270.02	Parkgebühren		35'594.95		42'000.00		39'489.94
4270.03	Parkplatz Papiliorama		121'198.15		132'000.00		129'229.00
4360.00	Rückerstattungen		11'848.95		4'000.00		4'866.15
<b>622</b>	<b>Werkhof</b>	<b>725'891.02</b>	<b>96'625.00</b>	<b>712'500.00</b>	<b>64'900.00</b>	<b>711'219.63</b>	<b>80'493.20</b>
	<i>Nettoergebnis</i>		<i>629'266.02</i>		<i>647'600.00</i>		<i>630'726.43</i>
3010.00	Besoldungen & Zulagen	415'695.38		411'000.00		411'399.22	
3030.00	Sozialversicherung	38'581.02		37'500.00		36'959.53	
3040.00	Personalversicherungen	39'848.89		40'000.00		41'851.84	
3050.00	Unfall- & Krankenversicherung	16'110.27		16'000.00		16'768.55	
3090.00	Personalausbildung	1'989.95		1'000.00		1'400.55	



Funktionale Gliederung		Rechnung 2020		Budget 2021		Rechnung 2021	
		Aufwand	Ertrag	Aufwand	Ertrag	Aufwand	Ertrag
3100.00	Büromaterial, Veröffentlichung	90.57		700.00		143.35	
3110.00	Anschaffungen Mobilien	5'360.50		14'400.00		18'274.65	
3120.00	Wasser/Abwasser/Abfall/Strom	22'043.90		24'000.00		21'000.45	
3130.00	Verbrauchsmaterial	29'306.24		25'000.00		23'724.65	
3140.00	Unterhalt Immobilien Werkhof	6'408.10		1'000.00		1'750.95	
3150.00	Unterhalt Mobilien	35'020.62		25'000.00		30'611.75	
3160.00	Miete, Benützungsg Gebühr	1'510.96		1'500.00		2'023.65	
3170.00	Spesenentschädigung	3'577.40		3'100.00		2'816.00	
3180.01	Porti, Telefon	1'168.20		1'100.00		1'028.70	
3180.02	Honorare & Dienstleistungen	10'786.02		17'500.00		10'107.89	
3180.03	Fahrzeugversicherungen	9'019.40		8'000.00		7'370.95	
3180.04	Andere Sachversicherungen	301.40		900.00		376.75	
3190.00	Verschiedene Kosten	9'162.00		9'000.00		9'317.00	
3900.01	Int. Verrechnung Dienstleistungen	32'800.00		34'700.00		33'200.00	
3910.00	Int. Verrechnung Zinsen	1'510.20		1'000.00		940.00	
3920.00	Int. Verrechnung Abschreibungen	45'600.00		40'100.00		40'153.20	
4360.00	Rückerstattungen		1'965.00				2'623.20
4390.00	Verschiedene Erträge						150.00
4900.01	Int. Verrechnung Dienstleistungen		94'660.00		64'900.00		77'720.00
<b>64</b>	<b>Bundesbahnen</b>	<b>35'110.00</b>		<b>38'500.00</b>		<b>36'241.00</b>	
<b>640</b>	<b>Bundesbahnen</b>	<b>35'110.00</b>		<b>38'500.00</b>		<b>36'241.00</b>	
	<i>Nettoergebnis</i>		<i>35'110.00</i>		<i>38'500.00</i>		<i>36'241.00</i>
3510.00	Beteiligung Bahninfrastrukt fonds Bund	35'110.00		38'500.00		36'241.00	
<b>65</b>	<b>öffentlicher Verkehr</b>	<b>538'765.81</b>	<b>57'073.50</b>	<b>564'300.00</b>	<b>86'000.00</b>	<b>493'238.94</b>	<b>70'925.00</b>
<b>650</b>	<b>öffentlicher Verkehr</b>	<b>538'765.81</b>	<b>57'073.50</b>	<b>564'300.00</b>	<b>86'000.00</b>	<b>493'238.94</b>	<b>70'925.00</b>
	<i>Nettoergebnis</i>		<i>481'692.31</i>		<i>478'300.00</i>		<i>422'313.94</i>
3180.00	Ankauf Tagskarten SBB	84'096.93		84'000.00		84'000.00	

Funktionale Gliederung		Rechnung 2020		Budget 2021		Rechnung 2021	
		Aufwand	Ertrag	Aufwand	Ertrag	Aufwand	Ertrag
3190.00	Verschiedene Kosten	697.88		800.00		740.94	
3510.00	Kostenbeitrag öffentlicher Verkehr	405'871.00		429'000.00		365'218.00	
3520.02	Beitrag Nachtbus	7'600.00		7'600.00		2'280.00	
3900.00	Int. Verrechnung Dienstleistungen	40'500.00		42'900.00		41'000.00	
4350.00	Verkauf Tageskarten SBB		57'073.50		86'000.00		70'925.00
<b>7</b>	<b>Umwelt und Raumordnung</b>	<b>4'632'428.33</b>	<b>4'216'998.98</b>	<b>4'432'100.00</b>	<b>3'961'600.00</b>	<b>4'810'671.89</b>	<b>4'360'514.83</b>
	<i>Nettoergebnis</i>		<i>415'429.35</i>		<i>470'500.00</i>		<i>450'157.06</i>
<b>70</b>	<b>Wasserversorgung</b>	<b>1'373'533.58</b>	<b>1'373'533.58</b>	<b>1'190'000.00</b>	<b>1'190'000.00</b>	<b>1'582'002.05</b>	<b>1'582'002.05</b>
<b>700</b>	<b>Wasserversorgung</b>	<b>1'373'533.58</b>	<b>1'373'533.58</b>	<b>1'190'000.00</b>	<b>1'190'000.00</b>	<b>1'582'002.05</b>	<b>1'582'002.05</b>
	<i>Nettoergebnis</i>						
3000.00	Entschädigungen Kommission	1'125.00		1'400.00		1'245.00	
3010.00	Besoldungen	17'400.00		17'200.00		17'400.00	
3030.00	Sozialversicherung	1'669.51		1'700.00		1'621.19	
3040.00	Personalversicherungen	1'437.91		2'200.00		1'504.46	
3050.00	Unfall-/Krankentaggeldversicherung	717.94		800.00		146.88	
3090.00	Übrige Personalkosten (Kurskosten, usw.)					449.98	
3110.00	Anschaffung Mobilien	32'122.72		60'000.00		27'003.81	
3130.00	Verbrauchsmaterial	1'597.22		500.00			
3140.00	Unterhalt der Anlagen	105'792.24		118'000.00		50'810.74	
3160.00	Miete, Pacht, Benützungsgebühr	2'760.00		2'800.00		2'760.00	
3170.00	Spesenentschädigungen	180.00		1'500.00			
3180.01	Porti, Telefon	2'052.77		1'400.00		1'383.53	
3180.02	Honorare & Dienstleistungen	14'326.65		31'000.00		37'270.98	
3180.04	Gebäudeversicherungen	37.79		100.00		43.86	
3190.01	Verschiedene Kosten					6.39	
3190.02	Debitorenverluste auf Wassergebühren	721.56				1'029.61	
3310.00	Ordentliche Abschreibungen	26'700.00		60'000.00		31'100.00	
3320.00	Zusätzliche Abschreibungen	29'981.89				175'980.99	

Funktionale Gliederung		Rechnung 2020		Budget 2021		Rechnung 2021	
		Aufwand	Ertrag	Aufwand	Ertrag	Aufwand	Ertrag
3520.00	Beiträge WAGROM	714'163.75		770'000.00		730'509.28	
3620.00	Verbandsbeiträge	110.00		100.00		110.00	
3800.00	Einlage in Rechnungsausgleich Wasser	342'154.03		22'000.00		193'931.15	
3800.01	Einlage in Werterhalt Wasser					207'000.00	
3900.01	Int. Verrechnung Dienstleistungen	71'900.00		75'200.00		80'500.00	
3910.00	Int. Verrechnung Zinsen	6'582.60		24'100.00		20'194.20	
4340.04	Grundgebühren						306'471.50
4340.10	Wasseranschlussgebühren		54'978.74		60'000.00		
4350.01	Erlös aus Wasserabgabe		1'318'554.84		1'130'000.00		1'068'048.55
4360.00	Rückerstattungen						482.00
4800.01	Entnahme aus Werterhalt Wasser						207'000.00
<b>71</b>	<b>Abwasserbeseitigung</b>	<b>2'134'710.59</b>	<b>2'134'710.59</b>	<b>2'040'700.00</b>	<b>2'040'700.00</b>	<b>2'038'538.08</b>	<b>2'038'538.08</b>
<b>710</b>	<b>Abwasserbeseitigung</b>	<b>2'134'710.59</b>	<b>2'134'710.59</b>	<b>2'040'700.00</b>	<b>2'040'700.00</b>	<b>2'038'538.08</b>	<b>2'038'538.08</b>
	<i>Nettoergebnis</i>						
3000.00	Entschädigungen Kommission	1'125.00		1'400.00		1'377.00	
3030.00	Sozialversicherung	50.20		100.00		41.30	
3050.00	Unfall-/Krankentaggeldversicherung	20.60				7.16	
3120.00	Wasser/Abwasser/Abfall/Strom	213.26		200.00		205.64	
3140.00	Kanalisationsunterhalt	131'418.94		75'000.00		74'117.68	
3180.01	Honorare & Dienstleistungen	51'856.76		41'000.00		48'982.19	
3190.00	Verschiedene Kosten	149.56		200.00		149.60	
3190.02	Debitorenverluste	1'203.55				1'787.56	
3310.00	Ordentliche Abschreibungen			520'700.00			
3320.00	Zusätzliche Abschreibungen	337'356.51				380'098.18	
3520.01	Betriebskostenbeitrag an ARA	473'830.93		706'000.00		684'329.15	
3800.01	Einlage in Werterhalt Kanalisation	520'725.00		520'700.00		520'725.00	
3800.02	Einlage in Rechnungsausgleich Kanalisation	539'466.28		53'800.00		212'995.02	
3900.01	Int. Verrechnung Dienstleistungen	75'700.00		78'600.00		83'100.00	
3910.00	Int. Verrechnung Zinsen	1'594.00		43'000.00		30'622.60	

Funktionale Gliederung		Rechnung 2020		Budget 2021		Rechnung 2021	
		Aufwand	Ertrag	Aufwand	Ertrag	Aufwand	Ertrag
4340.01	Benützungsgebühren		1'150'304.05		900'000.00		1'019'844.97
4340.04	Grundgebühren		647'050.03		620'000.00		638'594.93
4800.01	Entnahme aus Werterhalt Kanalisation		337'356.51		520'700.00		380'098.18
<b>72</b>	<b>Abfallbeseitigung</b>	<b>691'145.36</b>	<b>691'145.36</b>	<b>681'900.00</b>	<b>681'900.00</b>	<b>705'311.05</b>	<b>705'311.05</b>
<b>720</b>	<b>Abfallbeseitigung</b>	<b>691'145.36</b>	<b>691'145.36</b>	<b>681'900.00</b>	<b>681'900.00</b>	<b>705'311.05</b>	<b>705'311.05</b>
	<i>Nettoergebnis</i>						
3000.00	Entschädigung Kommission	693.00		1'000.00		584.10	
3010.00	Besoldung	30'116.70		45'000.00		43'682.50	
3030.00	Sozialversicherung	2'580.75		2'900.00		2'707.94	
3040.00	Personalversicherungen	1'210.00		1'500.00		1'659.60	
3050.00	Unfall-/Krankentaggeldversicherung	1'194.04		1'200.00		1'536.10	
3130.00	Verbrauchsmaterial	966.99					
3140.00	Unterhalt und Renovation der Abfallsammelstelle					9'011.33	
3150.00	Unterhalt Sammelstelle					4'652.69	
3150.01	Unterhalt Mobilien	1'944.80				165.65	
3170.00	Spesenentschädigung	126.00				234.00	
3180.01	Abfuhr- und Deponiegebühren	513'206.57		528'000.00		498'605.75	
3180.02	Belader Kehrichtabfuhr	32'678.57		30'000.00		31'707.31	
3180.03	Porti	5'267.67		3'500.00		5'413.93	
3190.01	Verschiedene Kosten	1'413.89		2'300.00		1'310.94	
3190.02	Debitorenverluste auf Abfallgebühren	2'746.63		4'000.00		4'761.45	
3800.00	Einlage in Rechnungsausgleich Abfall	35'578.55				36'760.96	
3900.01	Int. Verrechnung Dienstleistungen	56'800.00		57'900.00		58'000.00	
3910.00	Int. Verrechnung Zins	551.20		500.00		446.80	
3920.00	Int. Verrechnung Abschreibungen	4'070.00		4'100.00		4'070.00	
4340.01	Kehricht-Grundgebühren		205'845.38		205'000.00		206'824.39
4340.02	Kehricht-Gewichtgebühren		441'258.83		415'000.00		443'004.89
4350.01	Erlös aus Wiederverwertung von Altmaterialien		14'571.91		13'200.00		15'506.27

Funktionale Gliederung		Rechnung 2020		Budget 2021		Rechnung 2021	
		Aufwand	Ertrag	Aufwand	Ertrag	Aufwand	Ertrag
4360.00	Rückerstattungen		25'233.29		33'500.00		39'975.50
4520.00	Gemeindebeiträge		4'235.95		3'500.00		
4800.00	Entnahme aus Rechnungsausgleich Abfall				11'700.00		
<b>74</b>	<b>Friedhof und Bestattungswesen</b>	<b>101'948.43</b>	<b>10'172.00</b>	<b>127'800.00</b>	<b>8'000.00</b>	<b>122'972.52</b>	<b>5'050.00</b>
<b>740</b>	<b>Friedhof und Bestattungswesen</b>	<b>101'948.43</b>	<b>10'172.00</b>	<b>127'800.00</b>	<b>8'000.00</b>	<b>122'972.52</b>	<b>5'050.00</b>
	<i>Nettoergebnis</i>		<i>91'776.43</i>		<i>119'800.00</i>		<i>117'922.52</i>
3000.00	Entschädigungen Kommission	375.00		300.00		427.00	
3010.00	Besoldung	57'528.30		57'000.00		58'220.50	
3030.00	Sozialversicherung	5'291.45		5'300.00		5'390.20	
3040.00	Personalversicherungen	4'800.60		5'000.00		4'908.00	
3050.00	Unfall- & Krankenversicherung	2'244.04		2'300.00		2'252.39	
3100.00	Büromaterial, Veröffentlichung	556.70		600.00		191.10	
3110.00	Anschaffung Mobilien	6'849.80		7'900.00		5'139.20	
3120.00	Wasser/Abwasser/Abfall/Strom	4'890.85		6'800.00		4'883.25	
3130.00	Verbrauchsmaterial	3'219.10		3'000.00		2'975.55	
3140.01	Unterhalt der Anlagen	1'168.60		22'400.00		22'960.95	
3140.02	Unterhalt Immobilien	130.60		1'000.00		331.70	
3150.00	Unterhalt Mobilien	283.00		500.00		619.20	
3160.00	Miete, Pacht, Benützungsg Gebühr	48.45		500.00		53.30	
3170.00	Spesenentschädigung	252.00		200.00		216.00	
3180.02	Sachversicherungen	275.09		300.00		289.78	
3180.03	Gebäudeversicherung	331.50		400.00		414.40	
3190.02	Debitorenverluste	203.35					
3900.01	Int. Verrechnung Dienstleistungen	13'500.00		14'300.00		13'700.00	
4340.00	Beerdigungsgebühren		10'172.00		8'000.00		5'050.00
<b>75</b>	<b>Gewässer</b>	<b>50'160.65</b>	<b>6'917.45</b>	<b>49'400.00</b>	<b>37'000.00</b>	<b>47'640.40</b>	<b>29'093.65</b>
<b>750</b>	<b>Gewässer</b>	<b>50'160.65</b>	<b>6'917.45</b>	<b>49'400.00</b>	<b>37'000.00</b>	<b>47'640.40</b>	<b>29'093.65</b>

Funktionale Gliederung		Rechnung 2020		Budget 2021		Rechnung 2021	
		Aufwand	Ertrag	Aufwand	Ertrag	Aufwand	Ertrag
	<i>Nettoergebnis</i>		43'243.20		12'400.00		18'546.75
3140.01	Unterhalt Gräben, Brücken und Schlamm-sammler	12'634.00		10'000.00		8'912.80	
3190.01	Verschiedene Kosten					0.70	
3620.00	Wasserbauunternehmen Bibera	25'626.65		26'200.00		26'159.50	
3640.00	Beiträge	300.00					
3900.01	Int. Verrechnung Dienstleistungen	11'600.00		12'300.00		11'700.00	
3910.00	Interne Verrechnung Zinsen			900.00		867.40	
4350.00	Unterhaltsbeiträge WBU		6'917.45		37'000.00		29'093.65
<b>78</b>	<b>übriger Umweltschutz</b>	<b>21'229.46</b>		<b>22'100.00</b>	<b>4'000.00</b>	<b>18'339.00</b>	
<b>780</b>	<b>übriger Umweltschutz</b>	<b>21'229.46</b>		<b>22'100.00</b>	<b>4'000.00</b>	<b>18'339.00</b>	
	<i>Nettoergebnis</i>		21'229.46		18'100.00		18'339.00
3000.00	Entschädigung Kommission	693.00		1'000.00		645.30	
3030.00	Sozialversicherungsbeiträge	13.15				14.10	
3050.00	Unfall- und Krankenversicherungsbeiträge	12.69				2.65	
3140.00	Unterhalt der Anlagen	6'442.00		6'500.00		6'696.00	
3170.00	Cleanup-Day			500.00		242.15	
3640.00	Beiträge Landschaftsschutz	11'980.00		12'000.00		9'098.10	
3650.00	Beiträge	2'034.00		2'100.00		1'634.00	
3920.00	Interne Verrechnung Abschreibungen	54.62				6.70	
4510.00	CO2-Abgabe				4'000.00		
<b>79</b>	<b>Raumplanung</b>	<b>259'700.26</b>	<b>520.00</b>	<b>320'200.00</b>		<b>295'868.79</b>	<b>520.00</b>
<b>790</b>	<b>Raumplanung</b>	<b>259'700.26</b>	<b>520.00</b>	<b>320'200.00</b>		<b>295'868.79</b>	<b>520.00</b>
	<i>Nettoergebnis</i>		259'180.26		320'200.00		295'348.79
3000.00	Entschädigungen Planungskommission	5'930.00		9'700.00		7'915.00	
3030.00	Sozialversicherung	334.15		900.00		506.50	
3050.00	Unfall- und Krankenversicherungsbeiträge	108.61				181.14	
3160.00	Miete, Pacht, Benützungsgeld	200.00		200.00		200.00	

Funktionale Gliederung		Rechnung 2020		Budget 2021		Rechnung 2021	
		Aufwand	Ertrag	Aufwand	Ertrag	Aufwand	Ertrag
3180.02	Honorare & Dienstleistungen	35'043.90		80'000.00		55'609.55	
3520.01	Kostenanteil an Quartierplanungsgenossenschaft	13'720.00		24'000.00		13'720.00	
3520.02	Gemeindeverband Seebezirk	32'635.15		29'000.00		28'780.30	
3650.00	Beiträge	546.70		600.00		552.20	
3900.01	Int. Verrechnung Dienstleistungen	126'800.00		132'200.00		145'000.00	
3910.00	Int. Verrechnung Zinsen	4'285.20		3'600.00		3'404.00	
3920.00	Int. Verrechnung Abschreibungen	40'096.55		40'000.00		40'000.10	
4360.00	Entschädigungen/Rückerstattung		520.00				520.00
<b>8</b>	<b>Volkswirtschaft</b>	<b>89'179.87</b>	<b>17'862.00</b>	<b>130'500.00</b>	<b>64'700.00</b>	<b>110'583.95</b>	<b>75'753.00</b>
	<i>Nettoergebnis</i>		<i>71'317.87</i>		<i>65'800.00</i>		<i>34'830.95</i>
<b>80</b>	<b>Landwirtschaft</b>	<b>9'900.00</b>	<b>1'532.00</b>	<b>10'300.00</b>	<b>1'200.00</b>	<b>10'300.00</b>	<b>1'455.00</b>
<b>800</b>	<b>Landwirtschaft</b>	<b>9'900.00</b>	<b>1'532.00</b>	<b>10'300.00</b>	<b>1'200.00</b>	<b>10'300.00</b>	<b>1'455.00</b>
	<i>Nettoergebnis</i>		<i>8'368.00</i>		<i>9'100.00</i>		<i>8'845.00</i>
3900.00	Int. Verrechnung Dienstleistungen	9'900.00		10'300.00		10'300.00	
4360.00	Rückerstattungen		1'532.00		1'200.00		1'455.00
<b>81</b>	<b>Forstwirtschaft</b>	<b>41'571.77</b>	<b>16'330.00</b>	<b>112'200.00</b>	<b>63'500.00</b>	<b>94'674.94</b>	<b>74'298.00</b>
<b>810</b>	<b>Forstwirtschaft</b>	<b>41'571.77</b>	<b>16'330.00</b>	<b>112'200.00</b>	<b>63'500.00</b>	<b>94'674.94</b>	<b>74'298.00</b>
	<i>Nettoergebnis</i>		<i>25'241.77</i>		<i>48'700.00</i>		<i>20'376.94</i>
3130.00	Aufforstungen, Pflanzenkauf	429.30					
3130.02	Verbrauchsmaterial			1'200.00		383.30	
3140.00	Unterhalt der Waldwege			60'000.00		58'373.95	
3140.01	Wegunterhalt	1'103.95					
3140.02	Unterhalt Immobilien	1'319.05		8'300.00		7'497.20	
3150.00	Unterhalt Mobilien	246.85		1'000.00			
3180.03	Unternehmerkosten	16'999.75		20'000.00		22'026.70	
3180.04	Gebäude-/Sachversicherungen	156.67		200.00		185.99	

Funktionale Gliederung		Rechnung 2020		Budget 2021		Rechnung 2021	
		Aufwand	Ertrag	Aufwand	Ertrag	Aufwand	Ertrag
3520.02	Beitrag Revierkörperschaft	14'824.40		15'000.00		50.00	
3900.01	Int. Verrechnung Dienstleistungen	3'900.00		4'100.00		3'900.00	
3910.00	Int. Verrechnung Zinsen	2'591.80		2'400.00		2'257.80	
4270.00	Vermietung Waldhaus		2'190.00		2'500.00		3'660.00
4350.01	Holzverkäufe				4'000.00		420.00
4390.00	Verschiedene Erträge		350.00				
4520.00	Forstbetrieb Region Murtensee		13'790.00		21'000.00		70'218.00
4610.00	Kant. Subventionen				36'000.00		
<b>84</b>	<b>Industrie, Gewerbe, Handel</b>	<b>37'708.10</b>		<b>8'000.00</b>		<b>5'609.01</b>	
<b>840</b>	<b>Industrie, Gewerbe, Handel</b>	<b>37'708.10</b>		<b>8'000.00</b>		<b>5'609.01</b>	
	<i>Nettoergebnis</i>		<i>37'708.10</i>		<i>8'000.00</i>		<i>5'609.01</i>
3000.00	Entschädigungen Kommission			2'000.00		920.00	
3030.00	Sozialversicherung					41.85	
3050.00	Unfall- und Krankenversicherungsbeiträge					8.25	
3180.02	Ortsmarketing	34'741.85		4'000.00		0.26	
3180.09	Honorare Industrieland	1'066.25				2'638.65	
3900.00	Int. Verrechnung Dienstleistungen	1'900.00		2'000.00		2'000.00	
<b>9</b>	<b>Finanzen und Steuern</b>	<b>3'918'862.01</b>	<b>19'216'551.68</b>	<b>5'061'300.00</b>	<b>20'507'100.00</b>	<b>5'563'845.01</b>	<b>21'000'446.58</b>
	<i>Nettoergebnis</i>	<i>15'297'689.67</i>		<i>15'445'800.00</i>		<i>15'436'601.57</i>	
<b>90</b>	<b>Steuern</b>	<b>492'256.40</b>	<b>16'519'433.60</b>	<b>476'300.00</b>	<b>15'525'000.00</b>	<b>424'562.25</b>	<b>17'613'953.10</b>
<b>900</b>	<b>Steuern</b>	<b>492'256.40</b>	<b>16'519'433.60</b>	<b>476'300.00</b>	<b>15'525'000.00</b>	<b>424'562.25</b>	<b>17'613'953.10</b>
	<i>Nettoergebnis</i>	<i>16'027'177.20</i>		<i>15'048'700.00</i>		<i>17'189'390.85</i>	
3180.00	Honorare & Dienstleistungen	248'144.00		185'000.00		154'982.55	
3190.01	Verschiedene Kosten	3'046.15		2'000.00		3'107.45	
3190.02	Debitorenverluste auf Steuern	63'860.15		110'000.00		88'501.15	
3210.00	Zins auf Rückzahlungen	45'841.55		37'200.00		45'253.70	



Funktionale Gliederung		Rechnung 2020		Budget 2021		Rechnung 2021	
		Aufwand	Ertrag	Aufwand	Ertrag	Aufwand	Ertrag
3290.00	Vergütungszins auf Anzahlungen / Steuererlasse	164.55		3'000.00		17.40	
3650.00	Beiträge			200.00			
3900.00	Int. Verrechnung Dienstleistungen	131'200.00		138'900.00		132'700.00	
4000.01	Einkommenssteuern, natürliche Personen		10'157'323.30		10'070'000.00		10'121'708.65
4000.02	Vermögenssteuern, natürliche Personen		979'051.60		820'000.00		1'023'960.05
4000.03	Quellensteuern, natürliche Personen		606'055.15		500'000.00		601'734.05
4000.04	Kapitalabfindungssteuern		162'614.15		250'000.00		505'350.05
4000.11	Einkommenssteuern, natürliche Personen Vorjahre		863'353.78		680'000.00		851'013.75
4000.12	Vermögenssteuern, natürliche Personen Vorjahre		280'708.95		140'000.00		315'166.00
4010.01	Gewinnsteuern der juristischen Personen		362'813.55		260'000.00		333'307.85
4010.02	Kapitalsteuer d. juristischen Personen		68'340.65		40'000.00		58'571.35
4010.11	Gewinnsteuern der juristischen Personen Vorjahre		171'991.45		40'000.00		182'372.85
4010.12	Kapitalsteuer d. juristischen Personen Vorjahre		52'310.45		5'000.00		25'088.40
4020.01	Liegenschaftssteuern		1'075'524.82		1'050'000.00		1'071'818.10
4030.00	Liegenschaftsgewinnsteuern		310'025.50		400'000.00		757'974.65
4040.00	Handänderungssteuern		548'738.35		350'000.00		790'015.65
4050.00	Erbschafts- und Schenkungssteuer				25'000.00		78'455.50
4060.01	Hundesteuern		26'150.05		25'000.00		26'303.10
4210.00	Verzugs- und Ausgleichszinse		91'115.85		85'000.00		79'480.00
4410.00	Motofahrzeugsteuern		412'791.00		420'000.00		426'089.10
4510.00	kantonale Rückerstattungen		130'525.00		145'000.00		145'544.00
4510.01	Ausserordentliche Einnahmen		220'000.00		220'000.00		220'000.00
<b>93</b>	<b>Interkommunaler Finanzausgleich</b>		<b>405'226.00</b>		<b>396'000.00</b>		<b>397'764.00</b>
<b>930</b>	<b>Interkommunaler Finanzausgleich</b>		<b>405'226.00</b>		<b>396'000.00</b>		<b>397'764.00</b>
	<i>Nettoergebnis</i>	<i>405'226.00</i>		<i>396'000.00</i>		<i>397'764.00</i>	
4620.01	Beitrag aus Ressourcenausgleich		245'714.00		237'000.00		237'927.00

Funktionale Gliederung		Rechnung 2020		Budget 2021		Rechnung 2021	
		Aufwand	Ertrag	Aufwand	Ertrag	Aufwand	Ertrag
4620.02	Beitrag aus Bedarfsausgleich		159'512.00		159'000.00		159'837.00
<b>94</b>	<b>Vermögens- und Schuldenverwaltung</b>	<b>2'330'097.89</b>	<b>2'291'892.08</b>	<b>2'409'000.00</b>	<b>2'410'100.00</b>	<b>2'479'842.98</b>	<b>2'488'729.48</b>
<b>940</b>	<b>Vermögens- und Schuldenverwaltung</b>	<b>2'129'674.74</b>	<b>2'126'505.83</b>	<b>2'244'800.00</b>	<b>2'246'700.00</b>	<b>2'314'511.07</b>	<b>2'311'481.28</b>
	<i>Nettoergebnis</i>		<i>3'168.91</i>	<i>1'900.00</i>		<i>3'029.79</i>	
3180.01	Bankspesen	4'166.03		3'500.00		4'164.65	
3180.02	Spesen Kartenzahlungen	700.53		1'200.00		1'851.04	
3210.00	Zinsen kurzfristige Schulden	-15'734.70				-4'642.20	
3220.00	Zinsen langfristige Schulden	369'213.85		397'000.00		362'795.25	
3310.00	Abschreibungen (Schuldentilgungen)	1'770'870.00		1'836'200.00		1'893'570.00	
3320.01	Zusätzliche Abschreibungen	459.03				56'772.33	
3910.00	Int. Verrechnung Zinsen			6'900.00			
4200.00	Kapitalzinse		665.05		900.00		892.15
4360.00	Rückerstattungen						2'089.75
4390.00	Verschiedene Erträge		1'032.60				4.00
4910.00	Int. Verrechnung Zinsen		353'479.15		397'600.00		358'153.05
4920.00	Int. Verrechnung Abschreibungen		1'771'329.03		1'848'200.00		1'950'342.33
<b>942</b>	<b>Liegenschaften Finanzvermögen</b>	<b>165'312.77</b>	<b>51'259.95</b>	<b>127'400.00</b>	<b>45'700.00</b>	<b>127'264.32</b>	<b>55'212.00</b>
	<i>Nettoergebnis</i>		<i>114'052.82</i>	<i>81'700.00</i>		<i>72'052.32</i>	
3000.00	Entschädigung Kommission	1'350.00		2'000.00		1'722.50	
3010.00	Besoldung	250.00		300.00		808.50	
3030.00	Sozialversicherung	73.85		100.00		139.70	
3050.00	Unfall- und Krankenversicherungsbeiträge	29.30				42.72	
3120.00	Wasser, Abwasser, Abfall, Strom	9'821.30		9'700.00		13'028.00	
3130.00	Verbrauchsmaterialien					23.25	
3140.01	Unterhalt Immobilien Allg.	1'997.35		7'000.00		1'466.80	
3140.02	Unterhalt Gasthof Seeland	301.05				925.80	
3140.03	Unterhalt Bibliothek / Alter Landjägerposten	460.50				3'625.40	
3140.04	Unterhalt Alte Drogerie	6'615.80		1'500.00		1'201.05	

Funktionale Gliederung		Rechnung 2020		Budget 2021		Rechnung 2021	
		Aufwand	Ertrag	Aufwand	Ertrag	Aufwand	Ertrag
3140.06	Unterhalt Spielplätze / Markplatz			2'000.00			
3150.00	Unterhalt Mobilien			1'000.00			
3170.00	Spesenentschädigungen					5.00	
3170.01	Spesenentschädigung					70.00	
3180.01	Honorare und Dienstleistungen	32'505.05					
3180.02	Sachversicherungen	1'060.71		1'100.00		1'282.83	
3180.03	Gebäudeversicherung	2'882.51		3'300.00		3'661.42	
3900.01	Int. Verrechnung Dienstleistungen	25'100.00		26'500.00		25'400.00	
3910.00	Int. Verrechnung Zinsen	82'865.35		72'900.00		73'752.25	
3920.00	Interne Verrechnung Abschreibungen					109.10	
4230.02	Mietzins Bibliothek		8'400.00		8'400.00		8'420.00
4230.05	Mietzins alte Drogerie (JA)		27'520.00		21'600.00		27'900.00
4230.06	Baurechtszins Schulhausstrasse, Parz. 499		13'389.95		13'400.00		13'409.00
4230.08	Mietzins Moosgasse 4		840.00		800.00		690.00
4340.00	Backgebühren		760.00		1'000.00		395.00
4390.00	Verschiedene Erträge		350.00		500.00		4'398.00
<b>943</b>	<b>Landwirtschaftliche Liegenschaften</b>	<b>35'110.38</b>	<b>114'126.30</b>	<b>36'800.00</b>	<b>117'700.00</b>	<b>38'067.59</b>	<b>122'036.20</b>
	<i>Nettoergebnis</i>	<i>79'015.92</i>		<i>80'900.00</i>		<i>83'968.61</i>	
3000.00	Entschädigungen Kommission	714.00		1'000.00		540.60	
3030.00	Sozialversicherung	13.60		100.00		14.45	
3050.00	Unfall- und Krankenversicherungsbeiträge	13.08				2.24	
3180.00	Honorare & Dienstleistungen	348.50		500.00		4'691.30	
3190.00	Verschiedene Kosten	73.60		100.00		73.60	
3640.01	Kostenanteil BVK Kerzers	24'128.00		24'600.00		22'725.80	
3640.02	Kostenanteil B.V.K Ried-Murten	219.60		300.00		219.60	
3900.00	Int. Verrechnung Dienstleistungen	9'600.00		10'200.00		9'800.00	
4230.00	Pachterträge		90'285.85		93'000.00		96'525.75
4360.02	Rückerstattung		23'840.45		24'700.00		25'510.45
<b>99</b>	<b>nicht aufgeteilte Posten</b>	<b>1'096'507.72</b>		<b>2'176'000.00</b>	<b>2'176'000.00</b>	<b>2'659'439.78</b>	<b>500'000.00</b>

Funktionale Gliederung		Rechnung 2020		Budget 2021		Rechnung 2021	
		Aufwand	Ertrag	Aufwand	Ertrag	Aufwand	Ertrag
<b>990</b>	<b>nicht aufgeteilte Posten</b>	<b>10'152.40</b>		<b>2'176'000.00</b>	<b>2'176'000.00</b>	<b>510'079.40</b>	<b>500'000.00</b>
	<i>Nettoergebnis</i>		<i>10'152.40</i>				<i>10'079.40</i>
3300.00	Abschreibung Finanzvermögen	10'152.40				10'079.40	
3320.00	Freie Abschreibungen					500'000.00	
3820.00	Einlage in Reserven			2'176'000.00			
4240.00	Buchgewinne auf Anlagen				2'176'000.00		
4820.00	Entnahmen aus Reserven						500'000.00
<b>999</b>	<b>Abschluss</b>	<b>1'086'355.32</b>				<b>2'149'360.38</b>	
	<i>Nettoergebnis</i>		<i>1'086'355.32</i>				<i>2'149'360.38</i>
3860.00	Ertragsüberschuss	1'086'355.32				2'149'360.38	
		<b>28'229'371.44</b>	<b>28'229'371.44</b>	<b>29'787'700.00</b>	<b>29'288'300.00</b>	<b>30'202'794.84</b>	<b>30'202'794.84</b>
	<b>Gesamtergebnis</b>				<b>499'400.00</b>		
		<b>28'229'371.44</b>	<b>28'229'371.44</b>	<b>29'787'700.00</b>	<b>29'787'700.00</b>	<b>30'202'794.84</b>	<b>30'202'794.84</b>

Artengliederung		Rechnung 2020		Budget 2021		Rechnung 2021	
		Aufwand	Ertrag	Aufwand	Ertrag	Aufwand	Ertrag
<b>3</b>	<b>Aufwand</b>	<b>28'229'371.44</b>		<b>29'787'700.00</b>		<b>30'202'794.84</b>	
<b>30</b>	<b>Personalaufwand</b>	<b>4'513'680.94</b>		<b>4'692'250.00</b>		<b>4'573'445.72</b>	
300	Behörden und Kommissionen	226'222.05		260'600.00		258'780.65	
301	Löhne Verwaltungs- und Betriebspersonal	3'354'895.15		3'399'000.00		3'382'040.59	
302	Löhne Lehrkräfte	16'549.20		17'500.00		19'040.00	
303	Sozialversicherungsbeiträge	324'867.75		330'700.00		325'705.35	
304	Personalversicherungsbeiträge	328'517.70		333'800.00		302'033.76	
305	Unfall- und Krankversicherungsbeiträge	104'699.85		112'000.00		106'582.10	
307	Zusätzliche Personalvorsorgeleistungen			25'600.00		25'812.00	
308	Entschädigungen für temporäre Arbeitskräfte	107'144.70		124'900.00		97'315.90	
309	Übriger Personalaufwand	50'784.54		88'150.00		56'135.37	
<b>31</b>	<b>Sachaufwand</b>	<b>4'510'499.26</b>		<b>4'676'150.00</b>		<b>4'420'499.24</b>	
310	Büro- und Schulmaterialien, Drucksachen und Anzeigen	227'063.51		252'950.00		212'685.34	
311	Anschaffung Mobilien, Maschinen, Fahrzeuge	188'773.20		273'600.00		237'302.16	
312	Wasser, Abwasser, Abfall, Strom	357'934.35		388'600.00		420'545.94	
313	Verbrauchsmaterialien	145'858.40		143'600.00		154'759.27	
314	Unterhalt der Liegenschaften und der Tiefbauten durch Dritte	952'500.16		803'400.00		861'789.11	
315	Unterhaltseistungen Dritter	127'049.96		130'500.00		131'924.91	
316	Mieten, Pachten und Benützungskosten	311'684.81		333'400.00		324'219.05	
317	Spesenentschädigungen	126'967.45		273'300.00		131'786.34	
318	Dienstleistungen und Honorare	1'965'446.72		1'924'500.00		1'809'017.91	
319	Übriger Sachaufwand	107'220.70		152'300.00		136'469.21	

Artengliederung		Rechnung 2020		Budget 2021		Rechnung 2021	
		Aufwand	Ertrag	Aufwand	Ertrag	Aufwand	Ertrag
<b>32</b>	<b>Passivzinsen</b>	<b>399'485.25</b>		<b>437'200.00</b>		<b>403'424.15</b>	
321	Zinsen kurzfristiger Schulden	30'106.85		37'200.00		40'611.50	
322	Zinsen mittel- und langfristiger Schulden	369'213.85		397'000.00		362'795.25	
329	Skonti und Rabatte	164.55		3'000.00		17.40	
<b>33</b>	<b>Abschreibungen</b>	<b>2'175'519.83</b>		<b>2'416'900.00</b>		<b>3'047'600.90</b>	
330	Finanzvermögen Abschreibungen	10'152.40				10'079.40	
331	Vorgeschriebene Abschreibungen	1'797'570.00		2'416'900.00		1'924'670.00	
332	Zusätzliche Abschreibungen	367'797.43				1'112'851.50	
<b>35</b>	<b>Entschädigungen an Gemeinwesen</b>	<b>9'220'405.38</b>		<b>9'566'500.00</b>		<b>9'275'062.61</b>	
351	Entschädigungen an Kanton	7'349'006.80		7'535'500.00		7'294'486.68	
352	Entschädigungen an Gemeinde	1'871'398.58		2'031'000.00		1'980'575.93	
<b>36</b>	<b>Eigene Beiträge</b>	<b>1'524'990.25</b>		<b>1'758'300.00</b>		<b>1'565'603.95</b>	
362	Beiträge an Gemeinden	33'706.10		41'500.00		39'497.00	
364	Gemischtwirtschaftliche Unternehmungen	36'627.60		36'900.00		32'043.50	
365	Private Institutionen	397'944.70		506'900.00		459'067.40	
366	Private Haushalte	1'056'711.85		1'173'000.00		1'034'996.05	
<b>38</b>	<b>Einlagen in Reserven</b>	<b>2'576'392.35</b>		<b>2'787'500.00</b>		<b>3'387'812.89</b>	
380	Einlagen in Spezialfinanzierungen	1'490'037.03		611'500.00		1'238'452.51	
382	Andere Reserven			2'176'000.00			
386	Ertragsüberschuss	1'086'355.32				2'149'360.38	
<b>39</b>	<b>Interne Verrechnungen</b>	<b>3'308'398.18</b>		<b>3'452'900.00</b>		<b>3'529'345.38</b>	
390	Interne Verrechnungen Dienstleistungen	1'183'590.00		1'207'100.00		1'220'850.00	
391	Interne Verrechnung Zinsen	353'479.15		397'600.00		358'153.05	

Artengliederung		Rechnung 2020		Budget 2021		Rechnung 2021	
		Aufwand	Ertrag	Aufwand	Ertrag	Aufwand	Ertrag
392	Interne Verrechnung Abschreibungen	1'771'329.03		1'848'200.00		1'950'342.33	
<b>4</b>	<b>Ertrag</b>		<b>28'229'371.44</b>		<b>29'288'300.00</b>		<b>30'202'794.84</b>
<b>40</b>	<b>Steuern</b>		<b>15'665'001.75</b>		<b>14'655'000.00</b>		<b>16'742'840.00</b>
400	Einkommensteuer und Vermögenssteuer nat. Personen		13'049'106.93		12'460'000.00		13'418'932.55
401	Gewinn- und Kapitalsteuer jur. Personen		655'456.10		345'000.00		599'340.45
402	Liegenschaftssteuern		1'075'524.82		1'050'000.00		1'071'818.10
403	Vermögensgewinnsteuern		310'025.50		400'000.00		757'974.65
404	Handänderungs- und Grundstückverkehrssteuern		548'738.35		350'000.00		790'015.65
405	Erbschafts- und Schenkungssteuer				25'000.00		78'455.50
406	Übrige Steuern		26'150.05		25'000.00		26'303.10
<b>42</b>	<b>Vermögenserträge</b>		<b>464'655.40</b>		<b>2'642'600.00</b>		<b>477'502.19</b>
420	Banken		665.05		900.00		892.15
421	Flüssige Mittel/Guthaben		91'115.85		85'000.00		79'480.00
423	Liegenschaftserträge des Finanzvermögens		140'435.80		137'200.00		146'944.75
424	Buchgewinne auf Anlagen des FV				2'176'000.00		
427	Liegenschaftserträge des Verwaltungsvermögens		232'438.70		243'500.00		250'185.29
<b>43</b>	<b>Entgelte, Gebühren und Verkaufserlöse</b>		<b>5'340'018.82</b>		<b>4'930'700.00</b>		<b>5'325'117.82</b>
430	Ersatzabgaben		307'389.15		325'000.00		306'646.60
431	Gebühren für Amtshandlungen		88'571.20		77'900.00		143'736.13
433	Schulgelder und Beteiligungen an Schulkosten		39'512.50		39'000.00		36'924.50
434	Benützungsgebühren		2'765'002.73		2'571'500.00		2'960'612.93
435	Übrige Verkaufserlöse		1'405'717.50		1'270'400.00		1'187'469.47
436	Rückerstattungen		681'178.64		605'200.00		640'857.14

Artengliederung		Rechnung 2020		Budget 2021		Rechnung 2021	
		Aufwand	Ertrag	Aufwand	Ertrag	Aufwand	Ertrag
437	Bussen		9'300.65		9'500.00		4'472.25
439	Übrige Entgelte		43'346.45		32'200.00		44'398.80
<b>44</b>	<b>Anteile und Beiträge ohne Zweckbindung</b>		<b>412'791.00</b>		<b>420'000.00</b>		<b>426'089.10</b>
441	Anteile an Kantonseinnahmen		412'791.00		420'000.00		426'089.10
<b>45</b>	<b>Rückerstattungen von Gemeinwesen</b>		<b>2'031'041.20</b>		<b>1'983'000.00</b>		<b>1'998'875.75</b>
451	Rückerstattungen Kanton		980'741.40		862'900.00		892'063.45
452	Rückerstattungen Gemeinden		1'050'299.80		1'120'100.00		1'106'812.30
<b>46</b>	<b>Erhaltene Beiträge</b>		<b>631'641.30</b>		<b>631'000.00</b>		<b>587'384.45</b>
460	Beiträge Bund		5'800.00		5'800.00		5'800.00
461	Beiträge Kanton		197'364.80		205'000.00		160'293.45
462	Beiträge Gemeinden/Gemeindeverbände		428'476.50		420'200.00		421'291.00
<b>48</b>	<b>Entnahmen aus Reserven</b>		<b>375'823.79</b>		<b>573'100.00</b>		<b>1'115'640.15</b>
480	Entnahmen aus Spezialfinanzierungen		375'823.79		573'100.00		615'640.15
482	Entnahmen aus anderen Reserveren						500'000.00
<b>49</b>	<b>Interne Verrechnungen</b>		<b>3'308'398.18</b>		<b>3'452'900.00</b>		<b>3'529'345.38</b>
490	Interne Verrechnungen Dienstleistungen		1'183'590.00		1'207'100.00		1'220'850.00
491	Interne Verrechnung Zinsen		353'479.15		397'600.00		358'153.05
492	Int. Verrechnung Abschreibungen		1'771'329.03		1'848'200.00		1'950'342.33
		<b>28'229'371.44</b>	<b>28'229'371.44</b>	<b>29'787'700.00</b>	<b>29'288'300.00</b>	<b>30'202'794.84</b>	<b>30'202'794.84</b>
	<b>Gesamtergebnis</b>				<b>499'400.00</b>		
		<b>28'229'371.44</b>	<b>28'229'371.44</b>	<b>29'787'700.00</b>	<b>29'787'700.00</b>	<b>30'202'794.84</b>	<b>30'202'794.84</b>



Funktionale Gliederung		Rechnung 2020		Budget 2021		Rechnung 2021	
		Ausgaben	Einnahmen	Ausgaben	Einnahmen	Ausgaben	Einnahmen
0	Verwaltung					33'918.60	
09	Verwaltungsliegenschaften					33'918.60	
090	Verwaltungsliegenschaften					33'918.60	
5030.00	Hochbauten					33'918.60	
INV00275	Ausbau Verwaltung Moosgasse 2					33'918.60	
2	Bildung	34'431.70		100'000.00		63'334.65	
29	Schulverwaltung/Schulgebäude	34'431.70		100'000.00		63'334.65	
294	Schulanlage Schmittengässli	34'431.70		100'000.00		63'334.65	
5060.10	EDV-Anlagen und Programme	34'431.70		100'000.00		63'334.65	
INV00284	OS Kerzers erneuerung IT-Infrastruktur	34'431.70		100'000.00		63'334.65	
3	Kultur und Freizeit	3'174'422.31	70'000.00			99'534.88	
30	Kulturförderung					4'846.50	
309	übrige Kulturförderung					4'846.50	
5030.00	Investitionsausgaben für Hochbauten					4'846.50	
INV00294	Spielplatz Vordere Gasse					4'846.50	
35	Schwimmbad	3'174'422.31	70'000.00			94'688.38	
350	Schwimmbad	3'174'422.31	70'000.00			94'688.38	
5030.00	Hochbauten	3'174'422.31				94'688.38	
INV00036	Schwimmbad Sanierung	2'729'906.21				92'129.43	
INV00250	Schwimmbad Sanierung Rutschbahn	444'516.10				2'558.95	

Funktionale Gliederung		Rechnung 2020		Budget 2021		Rechnung 2021	
		Ausgaben	Einnahmen	Ausgaben	Einnahmen	Ausgaben	Einnahmen
<b>6610.00</b>	<b>Subventionen Kanton</b>		<b>70'000.00</b>				
INV00036	Schwimmbad Sanierung		70'000.00				
<b>4</b>	<b>Gesundheit</b>					<b>-559'000.65</b>	
<b>40</b>	<b>Spitäler</b>					<b>-559'000.65</b>	
<b>400</b>	<b>Spitäler</b>					<b>-559'000.65</b>	
<b>5230.00</b>	<b>Beteiligungen an Betrieben, Anstalten und Institutionen</b>					<b>-559'000.65</b>	
INV00039	Spitalumbau Merlach					-559'000.65	
<b>5</b>	<b>soziale Wohlfahrt</b>	<b>391'831.60</b>		<b>400'000.00</b>		<b>391'621.95</b>	
<b>57</b>	<b>Altersheime</b>	<b>391'831.60</b>		<b>400'000.00</b>		<b>391'621.95</b>	
<b>570</b>	<b>Altersheime</b>	<b>391'831.60</b>		<b>400'000.00</b>		<b>391'621.95</b>	
<b>5230.00</b>	<b>Beteiligungen an Betrieben, Anstalten und Institutionen</b>	<b>391'831.60</b>		<b>400'000.00</b>		<b>391'621.95</b>	
INV00043	GNS Anteil Investitionskosten	391'831.60		400'000.00		391'621.95	
<b>6</b>	<b>Verkehr</b>	<b>396'885.55</b>		<b>420'000.00</b>	<b>185'000.00</b>	<b>655'576.90</b>	
<b>62</b>	<b>Gemeindestrassen/Plätze</b>	<b>396'885.55</b>		<b>420'000.00</b>	<b>185'000.00</b>	<b>655'576.90</b>	
<b>620</b>	<b>Gemeindestrassen/Plätze</b>	<b>396'885.55</b>		<b>420'000.00</b>	<b>185'000.00</b>	<b>521'823.70</b>	
<b>5010.00</b>	<b>Tiefbauten</b>	<b>396'885.55</b>		<b>420'000.00</b>		<b>521'823.70</b>	
INV00061	Neumatte	23'650.00				-107'650.00	
INV00068	Murtenstrasse	2'100.15					
INV00070	Kreuzbergstrasse, Planungskredit	21'145.85				8'029.70	
INV00071	Stöckenteilen, Strasse u. Gehweg					-2'326.20	
INV00075	Moosgasse	86'127.15					

Funktionale Gliederung		Rechnung 2020		Budget 2021		Rechnung 2021	
		Ausgaben	Einnahmen	Ausgaben	Einnahmen	Ausgaben	Einnahmen
INV00078	Moosgartenrain/Seelandweg	99'854.15				61'402.55	
INV00080	Tempo 30 Zonen			50'000.00		90'036.10	
INV00081	Allmendstrasse - Neumatt	58'965.80				102'710.00	
INV00088	Vorflut Grosse Kanal Flurwegsan	105'042.45		370'000.00		369'621.55	
<b>6600.00</b>	<b>Bundessubventionen</b>				<b>185'000.00</b>		
INV00088	Vorflut Grosse Kanal Flurwegsan				185'000.00		
<b>622</b>	<b>Werkhof</b>					<b>133'753.20</b>	
<b>5060.10</b>	<b>Fahrzeuge</b>					<b>133'753.20</b>	
INV00296	Kehrmaschine					133'753.20	
<b>7</b>	<b>Umwelt und Raumordnung</b>	<b>1'661'147.88</b>	<b>56'236.85</b>	<b>1'913'000.00</b>	<b>318'000.00</b>	<b>1'443'441.41</b>	
<b>70</b>	<b>Wasserversorgung</b>	<b>157'481.89</b>		<b>480'000.00</b>	<b>80'000.00</b>	<b>223'607.19</b>	
<b>700</b>	<b>Wasserversorgung</b>	<b>157'481.89</b>		<b>480'000.00</b>	<b>80'000.00</b>	<b>223'607.19</b>	
<b>5010.00</b>	<b>Tiefbauten</b>	<b>157'481.89</b>		<b>480'000.00</b>		<b>223'607.19</b>	
INV00134	WV Moosgartenrain/Seelandweg	499.07				-35'993.37	
INV00141	WV Moosgartenrain/Seelandweg					140'360.78	
INV00147	WV Vorflut Grosse Kanal	152'242.24		357'000.00		119'239.78	
INV00253	WV Vorflut Eichtengraben			123'000.00			
INV00255	WV Treitenstrasse	4'740.58					
<b>6100.00</b>	<b>Anschlussgebühren Wasserversorgung</b>				<b>80'000.00</b>		
INV00154	Anschlussgebühren WV				80'000.00		
<b>71</b>	<b>Abwasserbeseitigung</b>	<b>1'492'464.72</b>	<b>56'236.85</b>	<b>1'405'000.00</b>	<b>200'000.00</b>	<b>1'211'977.52</b>	
<b>710</b>	<b>Abwasserbeseitigung</b>	<b>1'492'464.72</b>	<b>56'236.85</b>	<b>1'405'000.00</b>	<b>200'000.00</b>	<b>1'211'977.52</b>	
<b>5010.00</b>	<b>Tiefbauten</b>	<b>393'593.36</b>		<b>711'000.00</b>		<b>380'098.18</b>	

Funktionale Gliederung		Rechnung 2020		Budget 2021		Rechnung 2021	
		Ausgaben	Einnahmen	Ausgaben	Einnahmen	Ausgaben	Einnahmen
INV00187	AW Allmendstrasse	-30'314.62					
INV00189	AW Stöckenteilen 2. Etappe					8'077.99	
INV00191	AW Vorflut Grosser Kanal	421'659.14		493'000.00		92'134.32	
INV00254	AW Vorflut Eichtengraben	2'248.84		218'000.00		279'885.87	
<b>5220.00</b>	<b>Beteiligung an Gemeindeverbänden</b>	<b>1'098'871.36</b>		<b>694'000.00</b>		<b>831'879.34</b>	
INV00193	ARA Kerzers - Um- und Rückbau			15'000.00			
INV00196	ARA Kerzers - Anschlussleitung Murten/Rückbau	455'840.02		36'000.00			
INV00197	AV Seeland Süd - Einkauf	643'031.34		643'000.00		643'031.34	
INV00198	AV Seeland Süd - Ausbau					188'848.00	
<b>6100.00</b>	<b>Anschlussgebühren Abwasser</b>		<b>56'236.85</b>		<b>200'000.00</b>		
INV00201	Kanalisationsanschlussgebühren		56'236.85		200'000.00		
<b>78</b>	<b>übriger Umweltschutz</b>	<b>10'904.62</b>		<b>28'000.00</b>	<b>38'000.00</b>	<b>7'856.70</b>	
<b>780</b>	<b>übriger Umweltschutz</b>	<b>10'904.62</b>		<b>28'000.00</b>	<b>38'000.00</b>	<b>7'856.70</b>	
<b>5000.00</b>	<b>Landkosten</b>	<b>10'904.62</b>		<b>28'000.00</b>		<b>7'856.70</b>	
INV00209	Grolli-Aeglenseegraben	10'904.62		28'000.00		7'856.70	
<b>6600.00</b>	<b>Subventionen Bund</b>				<b>38'000.00</b>		
INV00209	Grolli-Aeglenseegraben				38'000.00		
<b>79</b>	<b>Raumplanung</b>	<b>296.65</b>					
<b>790</b>	<b>Raumplanung</b>	<b>296.65</b>					
<b>5000.00</b>	<b>Landkosten</b>	<b>296.65</b>					
INV00210	Ortsplanungsrevision / Leitbild	296.65					
<b>9</b>	<b>Finanzen und Steuern</b>	<b>87'188.45</b>		<b>1'600'000.00</b>		<b>494'281.50</b>	<b>200'000.00</b>
<b>94</b>	<b>Vermögens- und Schuldenverwaltung</b>	<b>87'188.45</b>		<b>1'600'000.00</b>		<b>494'281.50</b>	<b>200'000.00</b>

Funktionale Gliederung		Rechnung 2020		Budget 2021		Rechnung 2021	
		Ausgaben	Einnahmen	Ausgaben	Einnahmen	Ausgaben	Einnahmen
<b>942</b>	<b>Liegenschaften Finanzvermögen</b>	<b>87'188.45</b>		<b>1'600'000.00</b>		<b>494'281.50</b>	<b>200'000.00</b>
<b>5000.00</b>	<b>Landkosten</b>	<b>87'188.45</b>				<b>455'372.40</b>	
INV00223	Landkauf Industriezone Stöckenteilen					-169.55	
INV00226	Erschliessung Industriezone Stöckenteilen	77'784.00				381'782.65	
INV00227	Erschliessung Industriezone Moosgärten Süd					12'635.25	
INV00228	Erschliessung Industriezone Moosgärten Nord	9'404.45				61'124.05	
<b>5030.00</b>	<b>Hochbauten</b>					<b>38'909.10</b>	
INV00235	Gasthof Seeland, Projektierung: Sanierung / Ausbau					3'126.65	
INV00236	Liegenschaft Vordere Gasse 5					35'782.45	
<b>5250.00</b>	<b>Beteiligungen an Private Institutionen</b>			<b>1'600'000.00</b>			
INV00282	Beteiligung Wärmeverbund			1'600'000.00			
<b>6000.00</b>	<b>Verkauf Grundstücke</b>						<b>200'000.00</b>
INV00240	Abgang Grundstücke Moosgärten Nord						200'000.00
		<b>5'745'907.49</b>	<b>126'236.85</b>	<b>4'433'000.00</b>	<b>503'000.00</b>	<b>2'622'709.24</b>	<b>200'000.00</b>
	<b>Nettoinvestition</b>		<b>5'619'670.64</b>		<b>3'930'000.00</b>		<b>2'422'709.24</b>
		<b>5'745'907.49</b>	<b>5'745'907.49</b>	<b>4'433'000.00</b>	<b>4'433'000.00</b>	<b>2'622'709.24</b>	<b>2'622'709.24</b>

Artengliederung		Rechnung 2020		Budget 2021		Rechnung 2021	
		Ausgaben	Einnahmen	Ausgaben	Einnahmen	Ausgaben	Einnahmen
<b>5</b>	<b>Ausgaben</b>	<b>5'745'907.49</b>		<b>4'433'000.00</b>		<b>2'622'709.24</b>	
<b>50</b>	<b>Sachgüter</b>	<b>4'255'204.53</b>		<b>1'739'000.00</b>		<b>1'958'208.60</b>	
<b>500</b>	<b>Grundstücke</b>	<b>98'389.72</b>		<b>28'000.00</b>		<b>463'229.10</b>	
5000.00	Landkosten	98'389.72		28'000.00		463'229.10	
<b>501</b>	<b>Tiefbauten</b>	<b>947'960.80</b>		<b>1'611'000.00</b>		<b>1'125'529.07</b>	
5010.00	Bau von Strassen und Trottoirs	947'960.80		1'611'000.00		1'125'529.07	
<b>503</b>	<b>Hochbauten</b>	<b>3'174'422.31</b>				<b>172'362.58</b>	
5030.00	Investitionsausgaben für Hochbauten	3'174'422.31				172'362.58	
<b>506</b>	<b>Mobilien, Maschinen, Fahrzeuge</b>	<b>34'431.70</b>		<b>100'000.00</b>		<b>197'087.85</b>	
5060.10	EDV-Anlagen und Programme	34'431.70		100'000.00		197'087.85	
<b>52</b>	<b>Darlehen und Beteiligungen</b>	<b>1'490'702.96</b>		<b>2'694'000.00</b>		<b>664'500.64</b>	
<b>522</b>	<b>Gemeinden</b>	<b>1'098'871.36</b>		<b>694'000.00</b>		<b>831'879.34</b>	
5220.00	Beteiligungen an Gemeinden	1'098'871.36		694'000.00		831'879.34	
<b>523</b>	<b>Eigene Anstalten</b>	<b>391'831.60</b>		<b>400'000.00</b>		<b>-167'378.70</b>	
5230.00	Beteiligungen an Betriebe, Anstalten und Institutionen	391'831.60		400'000.00		-167'378.70	
<b>525</b>	<b>Private Institutionen</b>			<b>1'600'000.00</b>			
5250.00	Beteiligungen an Private Institutionen			1'600'000.00			
<b>6</b>	<b>Einnahmen</b>		<b>126'236.85</b>		<b>503'000.00</b>		<b>200'000.00</b>
<b>60</b>	<b>Abgang von Sachgütern</b>						<b>200'000.00</b>
<b>600</b>	<b>Grundstücke</b>						<b>200'000.00</b>
6000.00	Veräusserung von Grundstücken						200'000.00

Artengliederung		Rechnung 2020		Budget 2021		Rechnung 2021	
		Ausgaben	Einnahmen	Ausgaben	Einnahmen	Ausgaben	Einnahmen
<b>61</b>	<b>Abgaben</b>		<b>56'236.85</b>		<b>280'000.00</b>		
<b>610</b>	<b>Anschlussgebühren</b>		<b>56'236.85</b>		<b>280'000.00</b>		
6100.00	Anschlussgebühren		56'236.85		280'000.00		
<b>66</b>	<b>Erhaltene Subventionen</b>		<b>70'000.00</b>		<b>223'000.00</b>		
<b>660</b>	<b>Bund</b>				<b>223'000.00</b>		
6600.00	Bund				223'000.00		
<b>661</b>	<b>Kanton</b>		<b>70'000.00</b>				
6610.00	Kanton		70'000.00				
		<b>5'745'907.49</b>	<b>126'236.85</b>	<b>4'433'000.00</b>	<b>503'000.00</b>	<b>2'622'709.24</b>	<b>200'000.00</b>
	<b>Nettoinvestition</b>		<b>5'619'670.64</b>		<b>3'930'000.00</b>		<b>2'422'709.24</b>
		<b>5'745'907.49</b>	<b>5'745'907.49</b>	<b>4'433'000.00</b>	<b>4'433'000.00</b>	<b>2'622'709.24</b>	<b>2'622'709.24</b>

		Bilanz 31.12.20	Zunahme	Abnahme	Bilanz 31.12.21
<b>1</b>	<b>Aktiven</b>	<b>54'201'972.98</b>	<b>61'147'682.44</b>	<b>-60'784'181.22</b>	<b>54'565'474.20</b>
<b>10</b>	<b>Finanzvermögen</b>	<b>20'621'609.31</b>	<b>58'314'284.48</b>	<b>-56'956'331.60</b>	<b>21'979'562.19</b>
<b>100</b>	<b>Flüssige Mittel</b>	<b>2'468'807.30</b>	<b>31'325'547.64</b>	<b>-29'644'407.24</b>	<b>4'149'947.70</b>
<b>1000</b>	<b>Kasse</b>	<b>7'171.50</b>	<b>94'553.05</b>	<b>-96'991.55</b>	<b>4'733.00</b>
1000.01	Kasse	4'402.85	36'002.05	-37'522.45	2'882.45
1000.02	Kasse zentraler Empfang	2'768.65	58'551.00	-59'469.10	1'850.55
<b>1001</b>	<b>Postcheck</b>	<b>2'019'959.14</b>	<b>12'176'563.16</b>	<b>-12'784'874.85</b>	<b>1'411'647.45</b>
1001.01	PC 17-2506-5	2'019'959.14	12'176'563.16	-12'784'874.85	1'411'647.45
<b>1002</b>	<b>Banken</b>	<b>441'676.66</b>	<b>19'054'431.43</b>	<b>-16'762'540.84</b>	<b>2'733'567.25</b>
1002.01	FKB 13 16 087.503-01	385'813.65	18'547'719.09	-16'452'677.29	2'480'855.45
1002.02	UBS 272-393624.01C	52'093.21	478'549.59	-281'863.55	248'779.25
1002.06	BEKB CH58 0079 0016 9773 4019 3		28'000.00	-28'000.00	
1002.07	FKB 13 50 478.183-06 Soz.D.	3'769.80	162.75		3'932.55
<b>101</b>	<b>Guthaben</b>	<b>9'008'674.32</b>	<b>25'242'312.84</b>	<b>-26'806'814.82</b>	<b>7'444'172.34</b>
<b>1012</b>	<b>Steuerguthaben</b>	<b>5'930'928.68</b>	<b>17'324'062.15</b>	<b>-18'151'063.74</b>	<b>5'103'927.09</b>
1012.01	Steuern des Rechnungsjahres	3'603'438.75	11'775'183.10	-12'059'858.05	3'318'763.80
1012.02	Steuern der Vorjahre	2'327'489.93	5'548'879.05	-6'091'205.69	1'785'163.29
<b>1015</b>	<b>Andere Debitoren</b>	<b>2'980'685.35</b>	<b>7'618'361.29</b>	<b>-8'278'062.45</b>	<b>2'320'984.19</b>
1015.01	Debitoren	2'720'331.65	7'046'483.95	-7'694'451.11	2'072'364.49
1015.04	Debitoren Kehricht	260'983.70	478'245.84	-490'219.59	249'009.95
1015.05	Durchlauf Kasse Kartenzahlungen	-630.00	93'631.50	-93'391.75	-390.25
<b>1019</b>	<b>Übrige Guthaben</b>	<b>97'060.29</b>	<b>299'889.40</b>	<b>-377'688.63</b>	<b>19'261.06</b>
1019.01	Verrechnungssteuerguthaben	224.00	308.00	-224.00	308.00
1019.02	Vorsteuer MWSt LR Wasserversorgung	32'597.06	85'725.79	-117'905.52	417.33



		Bilanz 31.12.20	Zunahme	Abnahme	Bilanz 31.12.21
1019.03	Vorsteuer MWSt IR Wasserversorgung	12'126.11	16'623.96	-28'750.10	-0.03
1019.04	Vorsteuer MWSt LR Abwasser	5'513.19	65'893.17	-65'201.00	6'205.36
1019.05	Vorsteuer MWSt IR Abwasser	31'466.88	93'322.28	-124'675.60	113.56
1019.06	Vorsteuer MWSt LR Abfallbeseitigung	15'133.05	38'016.20	-40'932.41	12'216.84
<b>102</b>	<b>Anlagen</b>	<b>8'876'348.05</b>	<b>531'122.90</b>	<b>-237'329.90</b>	<b>9'170'141.05</b>
<b>1021</b>	<b>Aktien und Anteilscheine</b>	<b>74'360.80</b>		<b>-379.40</b>	<b>73'981.40</b>
1021.01	Aktien und Anteilscheine	74'360.80		-379.40	73'981.40
<b>1023</b>	<b>Liegenschaften</b>	<b>8'801'987.25</b>	<b>531'122.90</b>	<b>-236'950.50</b>	<b>9'096'159.65</b>
1023.01	Liegenschaften FV	4.00			4.00
1023.03	Gasthof Seeland		3'126.65	-26.65	3'100.00
1023.08	Grundstücke	359'465.60	36'671.85	-36'671.85	359'465.60
1023.10	Liegenschaft Vordere Gasse 5		35'782.45	-82.45	35'700.00
1023.11	Grundstück Stöckenteilen	5'343'456.80	381'782.65	-169.55	5'725'069.90
1023.12	Grundstück Moosgärten Süd	1'732'991.60	12'635.25		1'745'626.85
1023.13	Grundstück Moosgärten Nord	1'366'069.25	61'124.05	-200'000.00	1'227'193.30
<b>103</b>	<b>Transitorische Aktiven</b>	<b>267'779.64</b>	<b>1'215'301.10</b>	<b>-267'779.64</b>	<b>1'215'301.10</b>
<b>1039</b>	<b>Übrige Transitorische Aktiven</b>	<b>267'779.64</b>	<b>1'215'301.10</b>	<b>-267'779.64</b>	<b>1'215'301.10</b>
1039.01	Transitorische Aktiven	267'779.64	1'215'301.10	-267'779.64	1'215'301.10
<b>11</b>	<b>Verwaltungsvermögen</b>	<b>33'580'363.67</b>	<b>2'833'397.96</b>	<b>-3'827'849.62</b>	<b>32'585'912.01</b>
<b>114</b>	<b>Sachgüter</b>	<b>26'863'747.80</b>	<b>1'609'896.67</b>	<b>-2'975'259.72</b>	<b>25'498'384.75</b>
<b>1140</b>	<b>Grundstücke</b>	<b>470'002.00</b>			<b>470'002.00</b>
1140.00	Grundstücke	470'002.00			470'002.00
<b>1141</b>	<b>Tiefbauten</b>	<b>6'333'150.10</b>	<b>1'279'355.34</b>	<b>-974'305.44</b>	<b>6'638'200.00</b>
1141.01	Wasserversorgung	718'600.00	259'600.56	-245'400.56	732'800.00
1141.03	Kanalisation		380'098.18	-380'098.18	

		Bilanz 31.12.20	Zunahme	Abnahme	Bilanz 31.12.21
1141.04	Strassen	5'162'300.00	631'799.90	-308'799.90	5'485'300.00
1141.09	Ortsplanung	413'500.10		-40'000.10	373'500.00
1141.14	Grolli-Aegelseegraben Deponie	38'750.00	7'856.70	-6.70	46'600.00
<b>1143</b>	<b>Hochbauten</b>	<b>19'559'700.00</b>	<b>133'453.48</b>	<b>-1'903'334.73</b>	<b>17'789'818.75</b>
1143.01	Diverse Liegenschaften VV		4'846.50	-46.50	4'800.00
1143.04	Schulhaus Vordere Gasse	1'638'000.00		-143'000.00	1'495'000.00
1143.05	Schulhaus Schmittengässli	8'786'000.00		-480'000.00	8'306'000.00
1143.09	Sport- und Zivilschutzanlage Schmittengässli	112'000.00		-112'000.00	
1143.11	Schwimmbad	4'349'575.00	92'129.43	-678'004.43	3'763'700.00
1143.14	Kindergarten Kreuzberg	797'000.00		-145'000.00	652'000.00
1143.16	Schulpavillon Schmittengässli	589'000.00		-22'500.00	566'500.00
1143.17	Schulhaus / Kindergarten Niederriedstrasse	777'800.00		-106'000.00	671'800.00
1143.18	Sportanlage Erli	738'000.00		-45'000.00	693'000.00
1143.22	Feuerwehrmagazin	544'000.00		-39'000.00	505'000.00
1143.23	Burgstatthäuser - Gemeindeverwaltung	668'000.00		-110'000.00	558'000.00
1143.24	Wasserrutschbahn	560'325.00	2'558.95	-22'683.95	540'200.00
1143.25	Moosgasse 2+4 - Gemeindeverwaltung		33'918.60	-99.85	33'818.75
<b>1145</b>	<b>Waldungen</b>	<b>274'264.00</b>			<b>274'264.00</b>
1145.00	Waldungen	274'264.00			274'264.00
<b>1146</b>	<b>Mobilien, Maschinen, Fahrzeuge</b>	<b>226'631.70</b>	<b>197'087.85</b>	<b>-97'619.55</b>	<b>326'100.00</b>
1146.01	Mobilien	192'200.00	133'753.20	-97'553.20	228'400.00
1146.06	EDV Orientierungsschule	34'431.70	63'334.65	-66.35	97'700.00
<b>115</b>	<b>Darlehen / Beteiligungen</b>	<b>6'716'615.87</b>	<b>1'223'501.29</b>	<b>-852'589.90</b>	<b>7'087'527.26</b>
<b>1152</b>	<b>Gemeinden</b>	<b>4'843'191.47</b>	<b>831'879.34</b>	<b>-85'467.00</b>	<b>5'589'603.81</b>
1152.01	Wasserverbund WAGROM	1'623'863.00		-85'467.00	1'538'396.00
1152.03	ARA Seeland Süd - Planungskredit Ausbau	305'140.41			305'140.41
1152.04	ARA Kerzers Anschlussleitung	670'736.07			670'736.07
1152.05	ARA Seeland Süd - Einkauf	1'929'094.04	643'031.34		2'572'125.38

		Bilanz 31.12.20	Zunahme	Abnahme	Bilanz 31.12.21
1152.06	ARA Seeland Süd - Ausbau	208'994.95	188'848.00		397'842.95
1152.07	Wasserbauunternehmen Bibera Projekt Hochwasserschutz	105'363.00			105'363.00
<b>1153</b>	<b>Eigene Anstalten</b>	<b>1'819'164.40</b>	<b>391'621.95</b>	<b>-763'052.90</b>	<b>1'447'733.45</b>
1153.01	GNS Investitionen Alters- und Pflegeheime	1'104'111.50	391'621.95	-48'000.00	1'447'733.45
1153.02	Spital Merlach	715'052.90		-715'052.90	
<b>1154</b>	<b>Gemischtwirtschaftliche Unternehmungen</b>	<b>54'260.00</b>		<b>-4'070.00</b>	<b>50'190.00</b>
1154.01	Beteiligung Saidef	54'260.00		-4'070.00	50'190.00
<b>2</b>	<b>Passiven</b>	<b>-54'201'972.98</b>	<b>-33'844'582.40</b>	<b>33'481'081.18</b>	<b>-54'565'474.20</b>
<b>20</b>	<b>Fremdkaptial</b>	<b>-37'696'428.60</b>	<b>-30'456'769.51</b>	<b>32'363'441.03</b>	<b>-35'789'757.08</b>
<b>200</b>	<b>Laufende Verpflichtungen</b>	<b>-760'499.53</b>	<b>-24'404'294.98</b>	<b>25'249'897.37</b>	<b>85'102.86</b>
<b>2000</b>	<b>Kreditoren</b>	<b>-910'872.59</b>	<b>-11'422'640.99</b>	<b>11'590'805.93</b>	<b>-742'707.65</b>
2000.01	Kreditoren	-881'824.14	-11'265'722.24	11'434'559.63	-712'986.75
2000.03	Berufsvorsorge		-42'396.95	42'396.95	
2000.04	Unfall-/KTG-Versicherung	821.55	-103'134.55	102'313.00	
2000.05	Quellensteuer Mitarbeiter		-27.25	27.25	
2000.06	Gutscheine Gewerbe Kerzers	-29'870.00	-11'360.00	11'509.10	-29'720.90
<b>2001</b>	<b>Depotgelder</b>	<b>-11'385.15</b>	<b>-28'477.80</b>	<b>12'269.15</b>	<b>-27'593.80</b>
2001.01	Ref. Kirchgemeinde Kerzers	-11'385.15	-28'477.80	12'269.15	-27'593.80
<b>2005</b>	<b>Durchlaufende Beträge</b>	<b>3'997.60</b>	<b>-5'144'255.85</b>	<b>5'141'050.70</b>	<b>792.45</b>
2005.10	Abrechnungskonto AHV/IV/EO/ALV*		-497'912.25	500'951.00	3'038.75
2005.11	Abrechnungskonto FAK*	-650.00	-185'733.55	186'897.40	513.85
2005.12	Abrechnungskonto BVG*	4'568.40	-510'863.55	506'295.15	
2005.13	Abrechnungskonto UVG*		-77'654.70	76'068.30	-1'586.40
2005.14	Abrechnungskonto UVGZ*		-433.80	532.70	98.90
2005.15	Abrechnungskonto KTG*		-27'023.55	24'409.85	-2'613.70
2005.17	Abrechnungskonto Quellensteuer*	79.20	-2'368.70	3'630.55	1'341.05

		Bilanz 31.12.20	Zunahme	Abnahme	Bilanz 31.12.21
2005.18	Lohnpendenzen, Spesen*		-12'160.30	12'160.30	
2005.19	Durchlaufkonto Lohn*		-3'830'105.45	3'830'105.45	
<b>2006</b>	<b>Kontokorrente</b>	<b>299'190.80</b>	<b>-7'578'307.28</b>	<b>8'258'485.35</b>	<b>979'368.87</b>
2006.00	Staatskontokorrent	299'190.80	-7'578'307.28	8'258'485.35	979'368.87
<b>2009</b>	<b>Übrige laufende Verpflichtungen</b>	<b>-141'430.19</b>	<b>-230'613.06</b>	<b>247'286.24</b>	<b>-124'757.01</b>
2009.01	Umsatzsteuer MWSt Wasserversorgung	-19'796.00	-34'496.87	35'885.21	-18'407.66
2009.03	Umsatzsteuer MWSt Abwasserbeseitigung	-87'553.98	-131'840.72	146'984.54	-72'410.16
2009.05	Umsatzsteuer MWSt Abfallbeseitigung	-33'709.18	-52'848.32	53'263.80	-33'293.70
2009.13	Umsatzsteuer MWSt laufende Rechnung Abwasserentsorgung neu		-5'486.25	5'486.25	
2009.18	Umsatzsteuer MWSt Schwimmbad Pauschalsteuer	-371.03	-5'940.90	5'666.44	-645.49
<b>201</b>	<b>Banken</b>	<b>-4'000'000.00</b>		<b>4'000'000.00</b>	
<b>2019</b>	<b>Übrige kurzfristige Schulden</b>	<b>-4'000'000.00</b>		<b>4'000'000.00</b>	
2019.07	Vontobel Darlehen 19-21	-2'000'000.00		2'000'000.00	
2019.09	Vontobel Darlehen 20-21	-2'000'000.00		2'000'000.00	
<b>202</b>	<b>Darlehen</b>	<b>-30'280'665.00</b>	<b>-4'000'000.00</b>	<b>1'178'067.00</b>	<b>-33'102'598.00</b>
<b>2021</b>	<b>Darlehen</b>	<b>-30'280'665.00</b>	<b>-4'000'000.00</b>	<b>1'178'067.00</b>	<b>-33'102'598.00</b>
2021.33	Freiburger Kantonalbank 11-21 (2.50%)	-1'000'000.00		1'000'000.00	
2021.34	Kommunalkredit Austria 11-26 (2.07%)	-5'000'000.00			-5'000'000.00
2021.35	Freiburger Kantonalbank 12-22 (1.50%)	-1'500'000.00			-1'500'000.00
2021.36	SUVA 12-22 (1.35%)	-4'000'000.00			-4'000'000.00
2021.37	SUVA 13-23 (1.55%)	-2'000'000.00			-2'000'000.00
2021.38	Freiburger Kantonalbank 13-23 (1.62%)	-2'000'000.00			-2'000'000.00
2021.39	PostFinance 14-24 (1.68%)	-1'000'000.00			-1'000'000.00
2021.40	PostFinance 14-24 (1.52%)	-2'000'000.00			-2'000'000.00
2021.41	Staat Freiburg 15-30 (0.0%)	-1'780'665.00		178'067.00	-1'602'598.00
2021.43	Postfinance 16-25 (0.51%)	-2'000'000.00			-2'000'000.00

		Bilanz 31.12.20	Zunahme	Abnahme	Bilanz 31.12.21
2021.44	Berner Kantonalbank 16-25 (0.70%)	-4'000'000.00			-4'000'000.00
2021.46	SUVA 20 - 28 (0.11%)	-2'000'000.00			-2'000'000.00
2021.47	SUVA 20 - 30 (0.35%)	-2'000'000.00			-2'000'000.00
2021.48	SUVA 21 - 31 (0.54 %)		-2'000'000.00		-2'000'000.00
2021.49	Freiburger Kantonalbank 21 -31		-2'000'000.00		-2'000'000.00
<b>203</b>	<b>Verwaltete Stiftungen</b>	<b>-185'398.65</b>	<b>-4'103.50</b>	<b>4'000.00</b>	<b>-185'502.15</b>
<b>2033</b>	<b>Verwaltete Stiftungen</b>	<b>-185'398.65</b>	<b>-4'103.50</b>	<b>4'000.00</b>	<b>-185'502.15</b>
2033.08	Reubi-Hurni Fonds	-100'000.00			-100'000.00
2033.09	Schwab Lydia Fonds	-40'619.85	-3'940.75		-44'560.60
2033.10	Fonds ehem. Stiftung Schwestern Gutknecht	-11'009.00		4'000.00	-7'009.00
2033.14	Fonds Ersatzabgaben Parkplätze	-30'000.00			-30'000.00
2033.16	Fonds Sozialdienst	-3'769.80	-162.75		-3'932.55
<b>204</b>	<b>Laufende Rechnung</b>	<b>-1'172'256.07</b>	<b>-12'700.00</b>	<b>-49'242.69</b>	<b>-1'234'198.76</b>
<b>2040</b>	<b>Laufende Rechnung</b>	<b>-1'172'256.07</b>	<b>-12'700.00</b>	<b>-49'242.69</b>	<b>-1'234'198.76</b>
2040.01	Rückstellungen für Debitorenverluste	-68'200.00	-9'700.00		-77'900.00
2040.02	Rückstellungen für Steuerverluste	-203'000.00	-3'000.00		-206'000.00
2040.03	Rückstellungen Pensionskasse Staatspersonal	-750'000.00			-750'000.00
2040.04	Rückstellungen Mehrarbeitszeit und Ferien MA	-151'056.07		-49'242.69	-200'298.76
<b>205</b>	<b>Kurzfristige Rückstellungen</b>	<b>-1'261'184.25</b>	<b>-1'587'890.13</b>	<b>1'502'154.25</b>	<b>-1'346'920.13</b>
<b>2051</b>	<b>Kurzfristige Rückstellungen für Ansprüche des Personals*</b>		<b>-240'970.00</b>	<b>240'970.00</b>	
2051.10	Rückstellung 13. Monatslohn*		-240'970.00	240'970.00	
<b>2059</b>	<b>Übrige transitorische Passiven</b>	<b>-1'261'184.25</b>	<b>-1'346'920.13</b>	<b>1'261'184.25</b>	<b>-1'346'920.13</b>
2059.00	Transitorische Passiven	-1'261'184.25	-1'346'920.13	1'261'184.25	-1'346'920.13
<b>209</b>	<b>Durchlaufkonto</b>	<b>-36'425.10</b>	<b>-447'780.90</b>	<b>478'565.10</b>	<b>-5'640.90</b>

		Bilanz 31.12.20	Zunahme	Abnahme	Bilanz 31.12.21
<b>2098</b>	<b>Durchlaufkonto Sozialdienst</b>		<b>-363'617.70</b>	<b>363'617.70</b>	
2098.00	Durchlaufkonto Sozialdienst		-363'617.70	363'617.70	
<b>2099</b>	<b>Durchlaufkonto</b>	<b>-36'425.10</b>	<b>-84'163.20</b>	<b>114'947.40</b>	<b>-5'640.90</b>
2099.00	Durchlaufkonto	-36'425.10	-84'163.20	114'947.40	-5'640.90
<b>22</b>	<b>Verpflichtungen</b>	<b>-10'116'469.16</b>	<b>-1'238'452.51</b>	<b>1'117'640.15</b>	<b>-10'237'281.52</b>
<b>228</b>	<b>VERPFLICHTUNGEN FÜR SPEZIALFINANZIERUNGEN</b>	<b>-10'116'469.16</b>	<b>-1'238'452.51</b>	<b>1'117'640.15</b>	<b>-10'237'281.52</b>
<b>2280</b>	<b>Obligatorische Reserven</b>	<b>-5'377'427.79</b>	<b>-1'226'116.79</b>	<b>615'640.15</b>	<b>-5'987'904.43</b>
2280.01	Forstreservfonds der Gemeinde	-19'376.65			-19'376.65
2280.02	Rechnungsausgleich Abwasser	-1'413'576.73	-212'995.02		-1'626'571.75
2280.03	Werterhalt Abwasser	-354'665.80	-727'725.00	587'098.18	-495'292.62
2280.04	Fonds aus ZS Ersatzabgaben	-649'832.13		27'003.92	-622'828.21
2280.07	Rechnungsausgleich Wasserversorgung	-2'072'616.65	-193'931.15		-2'266'547.80
2280.11	Rechnungsausgleich Abfallbeseitigung	-234'343.25	-36'760.96		-271'104.21
2280.12	Reserve Feuerwehr	-633'016.58	-54'704.66	1'538.05	-686'183.19
<b>2282</b>	<b>Andere Reserven</b>	<b>-4'739'041.37</b>	<b>-12'335.72</b>	<b>502'000.00</b>	<b>-4'249'377.09</b>
2282.01	Reserven für Investitionen	-700'000.00			-700'000.00
2282.06	Fonds Industrieterrain	-1'005'528.20			-1'005'528.20
2282.09	Reserven Industriezonen	-2'500'000.00			-2'500'000.00
2282.11	Reserve GFO	-25'007.52	-12'335.72		-37'343.24
2282.12	Fonds für Nothilfe	-3'900.00			-3'900.00
2282.13	Reserve aus Auflösung Verkehrsverein Kerzers	-4'605.65		2'000.00	-2'605.65
2282.15	Reserve Sanierung Schwimmbad	-500'000.00		500'000.00	
<b>23</b>	<b>EIGENKAPITAL</b>	<b>-6'389'075.22</b>	<b>-2'149'360.38</b>		<b>-8'538'435.60</b>
<b>239</b>	<b>EIGENKAPITAL</b>	<b>-6'389'075.22</b>	<b>-2'149'360.38</b>		<b>-8'538'435.60</b>
<b>2390</b>	<b>Eigenkapital</b>	<b>-6'389'075.22</b>	<b>-2'149'360.38</b>		<b>-8'538'435.60</b>

		Bilanz 31.12.20	Zunahme	Abnahme	Bilanz 31.12.21
2390.00	Eigenkapital	-6'389'075.22	-2'149'360.38		-8'538'435.60
	<b>Gewinn / Verlust</b>		<b>27'303'100.04</b>	<b>-27'303'100.04</b>	



## Anhang zur Jahresrechnung 2021

### *Eventualverpflichtungen:*

- Gesundheitsnetz See (GNS) inkl. Gemeinsame Holzschnitzelheizzentrale mit dem Altersheim Kerzers
- WAGROM (Wasserverbund Grosses Moos) – Haftung gemäss Statuten
- ARA Verband – Haftung gemäss Statuten
- Forstbetrieb Region Murtensee – Haftung gemäss Statuten
- Bewässerungsgenossenschaft Kerzers-Fräschels (BGKF) persönliche, unbeschränkte, solidarische Haftung
- Sanierung Pensionskasse des Staatspersonals des Kantons Freiburg, voraussichtliche Kostenbeteiligung Gemeinde Kerzers Fr. 715'117.52. Dafür wurden in der Jahresrechnung 2018 + 2019 Rückstellung von Fr. 750'000.00 gebildet.
- ARA Seeland Süd Verbindlichkeit für Bankkredit (Anteil Kerzers) Fr. 1'266'000.00

Pensionskasse Previs, Unterdeckung anteilmässig (Deckungsgrad per 31.12.2020: >95 % - > 103%)

### *Leasingverträge (nicht bilanzierte Restverpflichtungen):*

ZKB 4403800 EDV Orientierungsschule bis September 2022	Fr.	7'424.75
ZKB 4422138 EDV Primarschule bis März 2023	Fr.	49'610.05

#### Adresse:

Post: Herresrain 1, Postfach 91, CH - 3210 Kerzers  
E-Mail: [marc.kaltenrieder@kerzers.ch](mailto:marc.kaltenrieder@kerzers.ch)

Tel: +41 31 7505354  
Internet: [www.kerzers.ch](http://www.kerzers.ch)