

KERZERS

Ihre Gemeinde – Ihre Partnerin



Gemeinde Kerzers

Rechnung 2022

Kommentar zur Jahresrechnung 2022

Inhaltsverzeichnis

1	Grundlagen zur Jahresrechnung.....	3
2	Voranschlag und Steueranlage.....	3
3	Ergebnis der Jahresrechnung.....	4
4	Die wichtigsten Geschäftsfälle.....	5
4.1	Steuerhaushalt.....	5
4.2	Spezialfinanzierung.....	6
4.2.1	Feuerwehr.....	6
4.2.2	Zivilschutz.....	6
4.2.3	Gemeindeführungsorgan GFO.....	7
4.2.4	Wasserversorgung.....	8
4.2.5	Abwasserversorgung.....	9
4.2.6	Abfallwirtschaft.....	10
5	Investitionsrechnung.....	11
6	Bilanz.....	12
6.1	Veränderung Wechsel HRM 2.....	12
6.2	Aktiven.....	12
6.2.1	Finanzvermögen.....	12
6.2.2	Vorschüsse für Spezialfinanzierungen.....	12
6.3	Passiven.....	12
6.3.1	Fremdkapital.....	12
6.3.2	Passivierte Investitionsbeiträge.....	12
6.3.3	Langfristige Rückstellungen.....	12
6.3.4	Eigenkapital.....	13
7	Fazit Jahresrechnung.....	13
8	Antrag.....	13
9	Jahresrechnung Komplett inkl. Anhang.....	14

1 Grundlagen zur Jahresrechnung

Die Jahresrechnung 2022 basiert auf den vom Kanton Freiburg zur Verfügung gestellten Unterlagen zur Rechnungslegung HRM 2. Für die Aufwertungen des Verwaltungsvermögens wurden die Investitionen der Gemeinde Kerzers der letzten 20 Jahre berücksichtigt. Das Finanzvermögen wurde nach aktuellen Marktwerten bewertet.

Die Aktivierungsgrenze und die Kompetenz des Gemeinderates liegen gemäss Finanzreglement bei Fr. 75'000.00.

Auf der Webseite der Gemeinde Kerzers kann die komplette Jahresrechnung heruntergeladen werden. Bei Fragen steht Ihnen die Finanzverwaltung Kerzers gerne zur Verfügung.

2 Voranschlag und Steueranlage

Das Budget für das Jahr 2022, mit einem Aufwandüberschuss von Fr. 637'300.00, wurde von der Gemeindeversammlung am 30. November 2021 mit folgenden Ansätzen beschlossen:

Gemeindesteueranlage: 84% der Kantonssteuer

Liegenschaftssteuer: 1.3‰ des Steuerwertes

3 Ergebnis der Jahresrechnung

	Rechnung 22	Budget 22	Abweichung
Betrieblicher Aufwand	25'131'009.53	26'313'200.00	-1'182'190.47
Personalaufwand	4'863'107.80	5'004'600.00	-141'492.20
Sach- und übriger Aufwand	4'692'692.92	4'670'500.00	22'192.92
Abschreibungen	1'559'547.68	2'444'600.00	-885'052.32
Einlagen Fonds	1'444'306.92	825'400.00	618'906.92
Transferaufwand	10'815'492.76	11'597'600.00	-782'107.24
Durchlaufende Beiträge	0.00	0.00	0.00
Interne Verrechnungen	1'755'861.45	1'770'500.00	-14'638.55
Betrieblicher Ertrag	-28'464'544.57	-25'484'100.00	-2'980'444.57
Fiskalertrag	-18'375'995.05	-15'108'000.00	-3'267'995.05
Regalien und Konzessionen	0.00	0.00	0.00
Entgelte	-4'993'452.46	-4'671'600.00	-321'852.46
Verschiedene Erträge	-8'058.40	-1'900.00	-6'158.40
Entnahmen Fonds	-94'257.99	-809'100.00	714'842.01
Transferertrag	-3'236'919.22	-3'123'000.00	-113'919.22
Durchlaufende Beiträge	0.00	0.00	0.00
Interne Verrechnungen	-1'755'861.45	-1'770'500.00	14'638.55
Ergebnis aus betrieblicher Tätigkeit	-3'333'535.04	829'100.00	-4'162'635.04
Finanzaufwand	388'615.94	416'800.00	-28'184.06
Finanzertrag	-670'598.49	-608'600.00	-61'998.49
Ergebnis aus Finanzierung	-281'982.55	-191'800.00	-90'182.55
Operatives Ergebnis	-3'615'517.59	637'300.00	-4'252'817.59
Ausserordentlicher Aufwand			
Ausserordentlicher Ertrag	-935'138.96		-935'138.96
Ausserordentliches Ergebnis	-935'138.96		-935'138.96
Gesamtergebnis Erfolgsrechnung	-4'550'656.55	637'300.00	-5'187'956.55

4 Die wichtigsten Geschäftsfälle

Der Steuerhaushalt bildet sämtliche Bereiche ab, welche aus den Steuergeldern finanziert werden. Gebührenfinanzierte Bereiche sind unter den Spezialfinanzierungen aufgeführt.

Die nachfolgenden Ereignisse haben das Ergebnis der Jahresrechnung 2022 massgeblich beeinflusst:

4.1 Steuerhaushalt

In der Bildung gab es weniger Auslagen im Bereich der Lehrerlöhne OS und der Schulveranstaltungen PS. Eine grosse Veränderung gab es aufgrund der Neubewertung nach HRM 2 bei den Abschreibungen des OS Gebäudes.

Massiv höhere Erträge gab es bei den Quellen-, Kapitalabfindungs-, Liegenschaftsgewinn-, den Handänderungs- und den Erbschaftssteuern. Diese Steuerarten sind generell sehr schwierig abzuschätzen und eine genaue Budgetierung ist schwer möglich.

Höhere Steuererträge gab es bei den Juristischen Personen. Die Auswirkungen der neuen Steuerreform sind gross, jedoch nicht ganz so gravierend wie vom Kanton veranschlagt.

Übersicht der Steuererträge:

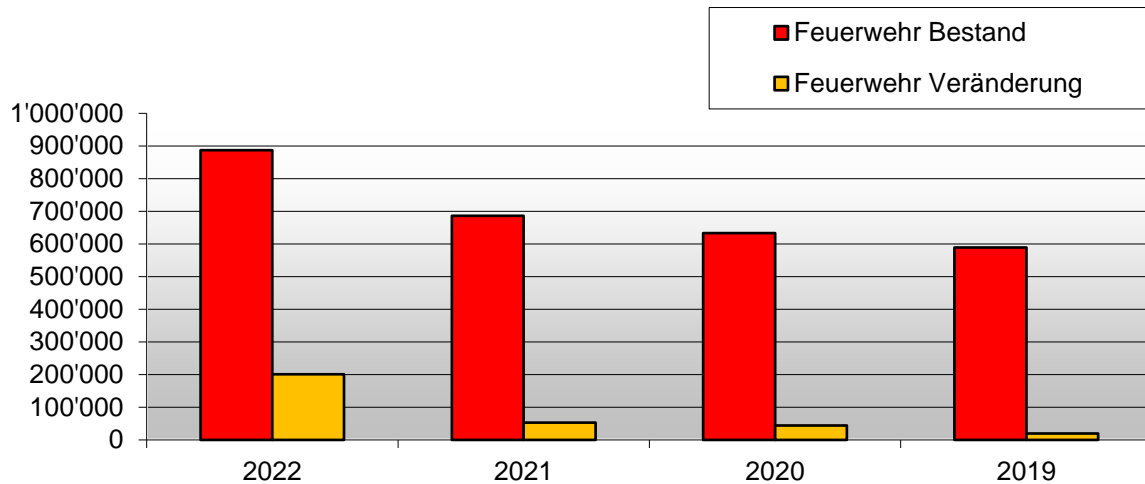
	Ertrag Rechnung22	Ertrag Budget22	Abweichung	Abw. in %
Allgemeine Gemeindesteuern	15'361'349.70	13'278'000.00	-2'083'349.70	15.69
Einkommenssteuern nP Rechnungsjahr	10'574'180.65	10'330'000.00	-244'180.65	2.36
Einkommenssteuern nP frühere Jahre	978'638.35	720'000.00	-258'638.35	35.92
Steuern auf Kapitaleistungen	570'320.81	300'000.00	-270'320.81	90.11
Pauschale Steueranrechnung	-2'471.25	-2'000.00	471.25	23.56
Vermögenssteuer nP Rechnungsjahr	882'939.55	760'000.00	-122'939.55	16.18
Vermögenssteuer nP frühere Jahre	164'116.45	120'000.00	-44'116.45	36.76
Quellensteuer	683'907.49	550'000.00	-133'907.49	24.35
Gewinnsteuern jP Rechnungsjahr	659'816.15	260'000.00	-399'816.15	153.78
Gewinnsteuern jP frühere Jahre	446'609.05	40'000.00	-406'609.05	1'016.52
Kapitalsteuern jP Rechnungsjahr	85'940.45	40'000.00	-45'940.45	114.85
Kapitalsteuern jP frühere Jahre	161'620.00	5'000.00	-156'620.00	3'132.40
Entsch. an Kantone und Konkordate	155'732.00	155'000.00	-732.00	0.47
Sondersteuern	3'170'377.35	1'985'000.00	-1'185'377.35	59.72
Liegenschaftssteuer	1'105'885.10	1'060'000.00	-45'885.10	4.33
Liegenschaftsgewinnsteuern	807'098.15	350'000.00	-457'098.15	130.60
Handänderungssteuern	1'036'661.85	520'000.00	-516'661.85	99.36
Erbschafts- und Schenkungssteuern	192'421.40	30'000.00	-162'421.40	541.40
Hundesteuer	28'310.85	25'000.00	-3'310.85	13.24
	18'531'727.05	15'263'000.00	-3'268'727.05	21.42

4.2 Spezialfinanzierung

4.2.1 Feuerwehr

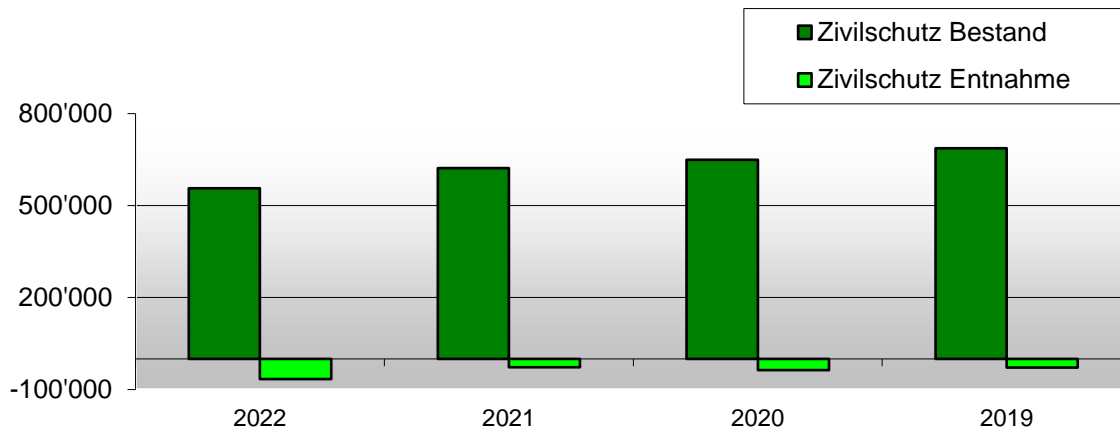
2022 ist die letzte Rechnung der Spezialfinanzierung Feuerwehr. Der Fond wird künftig für die Zahlung an den Feuerwehrverband See verwendet. Sobald dieser aufgebraucht ist, werden die Ausgaben für die Feuerwehr dem Steuerhaushalt belastet (ca. ab 2026).

Ertragsüberschuss 2022	Fr.	104'387.32
Bestand Feuerwehrfonds 31.12.2022	Fr.	887'079.51
Bestand abzuschreibendes Anlagevermögen	Fr.	747'144.59
Aufwertung HRM 2 welche dem Feuerwehrfond zugeführt wurden	Fr.	96'509.00



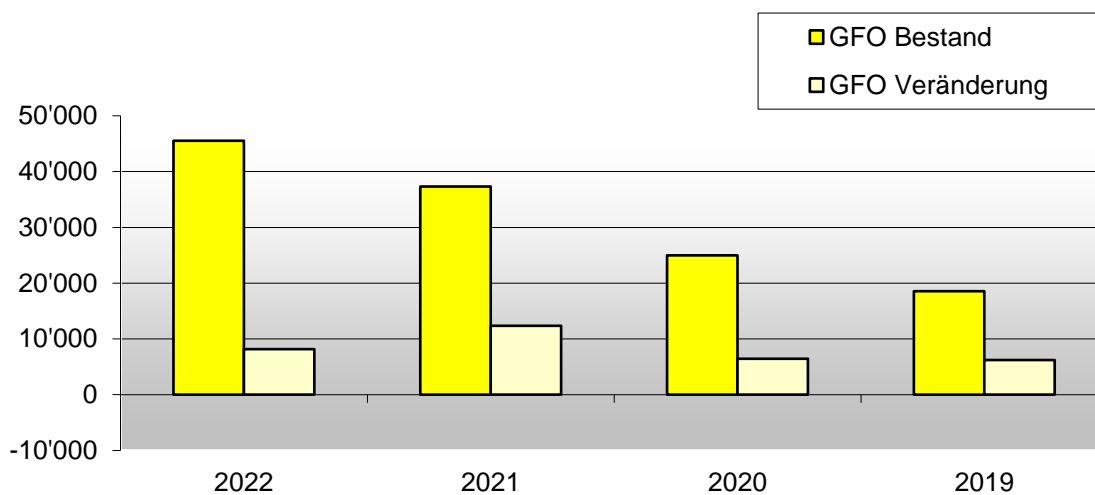
4.2.2 Zivilschutz

Dem Bestandeskonto Ersatzabgaben für Schutzraumbauten konnten gemäss Verfügung des Amtes für Bevölkerungsschutz Fr. 65'875.50 entnommen werden, budgetiert war eine Entnahme von Fr. 61'700.00.



4.2.3 Gemeindeführungsorgan GFO

Der interkommunale Rat, welchem die Gemeinden Ried, Fräschels und Kerzers angeschlossen sind, ist eine eigenständige Organisation. Er ist für die Führung des GFO zuständig. Der Gemeinde Kerzers obliegt die Administration. Aufgrund von Minderkosten bei Sitzungsgeldern sowie bei den übrigen Auslagen konnten Fr. 8'178.30 in die Reserve eingelegt werden.

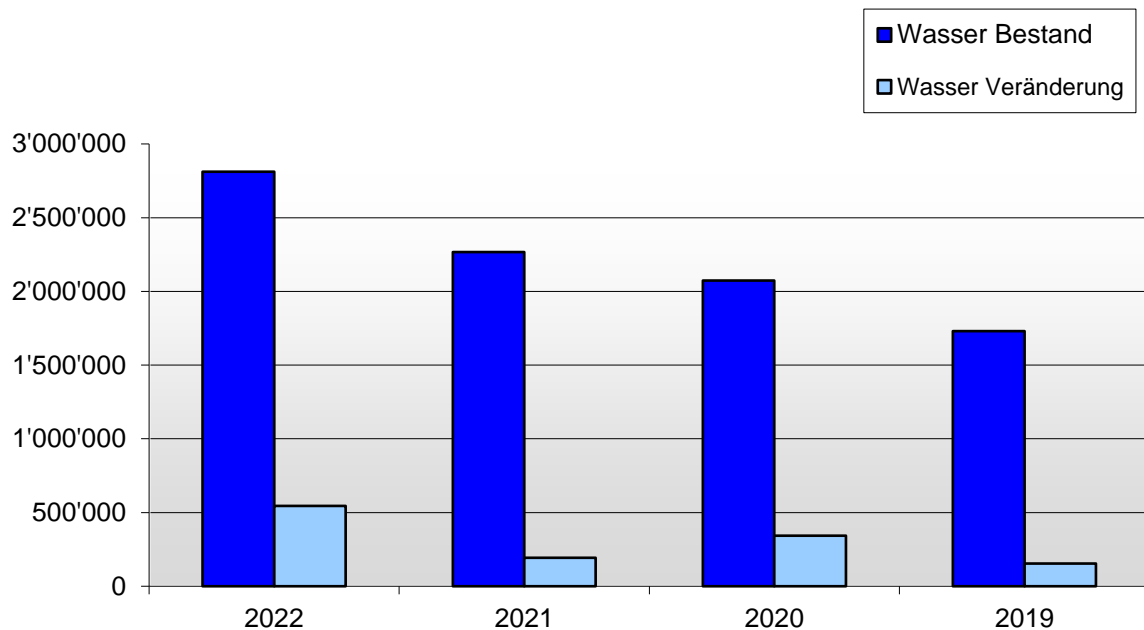


4.2.4 Wasserversorgung

Der Satz für die Einlage in das Werterhaltungskonto Wasserversorgung liegt bei 60 % (analog Abwasser, Minimum Wasser wäre 50 %) und entspricht einer Einlage von Fr. 207'000.00. Aufgrund der Aufwertung der Anschlussgebühren (nach HRM I passiviert) welche über 25 Jahre abgeschrieben werden, ergibt sich im Bereich Wasserversorgung der spezielle Fall von negativen Abschreibungen. Diese Fr. 37'275.52 werden dem Werterhalt zugeführt. Im Rechnungsjahr fielen die Beiträge an den Wasserverbund Grosses Moos WAGROM tiefer aus als budgetiert.

Ertragsüberschuss 2022	Fr.	153'915.60
Bestand Rechnungsausgleich Wasser 31.12.2022	Fr.	2'811'074.90
Bestand Werterhalt Wasser 31.12.2022	Fr.	1'025'498.53
Bestand abzuschreibendes Anlagevermögen	Fr.	1'937'840.16

Aufwertung HRM 2 welche zu 1/3 dem Rechnungsausgl. und zu 2/3 dem Werterhalt zugeführt wurden	Fr.	390'611.50
	Fr.	781'223.01



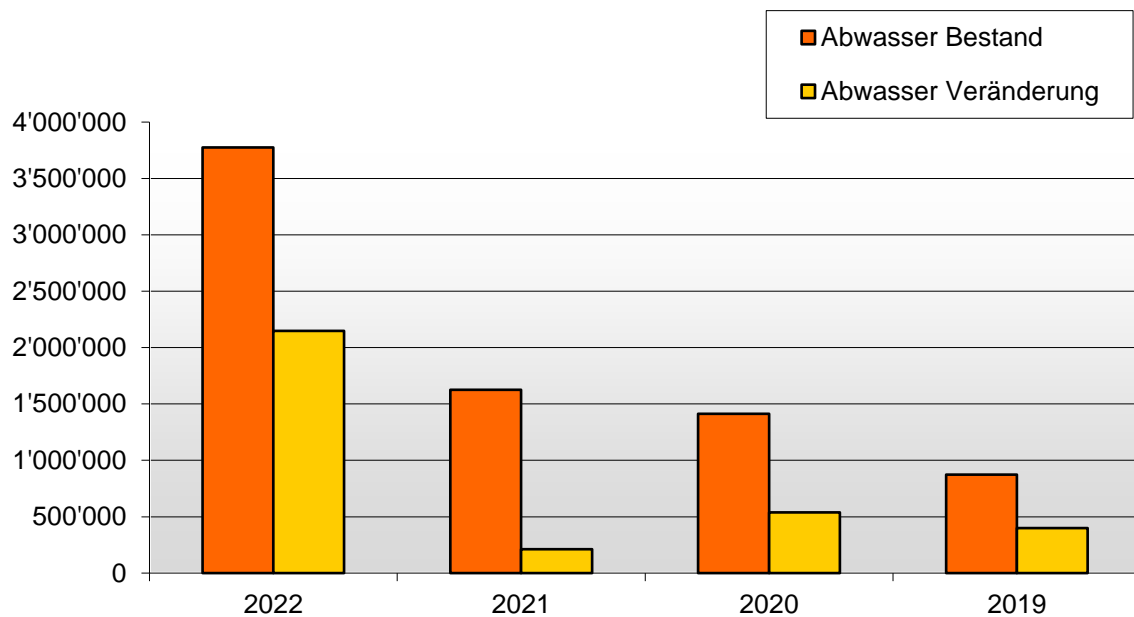
4.2.5 Abwasserversorgung

Der Satz für die Einlage in das Werterhaltungskonto Abwasserentsorgung liegt bei 60 % (Minimum) und entspricht einer Einlage von Fr. 520'725.00. Die Abschreibungen von Fr. 26'602.44 werden aus dem Werterhalt entnommen.

Im Rechnungsjahr 2022 gab es weniger Unterhalt im übrigen Tiefbau und weniger Kosten bei den Gemeindeverbänden ARA Kerzers und ARA Seeland Süd. Ein Mehrertrag ergaben die Benützungsgebühren Abwasser.

Ertragsüberschuss 2022	Fr.	272'133.53
Bestand Rechnungsausgleich Abwasser 31.12.2022	Fr.	3'775'324.42
Bestand Werterhalt Abwasser 31.12.2022	Fr.	4'742'653.48
Bestand abzuschreibendes Anlagevermögen	Fr.	10'547'701.27

Aufwertung HRM 2 welche zu 1/3 dem Rechnungsausgl. und zu 2/3 dem Werterhalt zugeführt wurden	Fr.	1'876'619.14
	Fr.	3'753'238.30

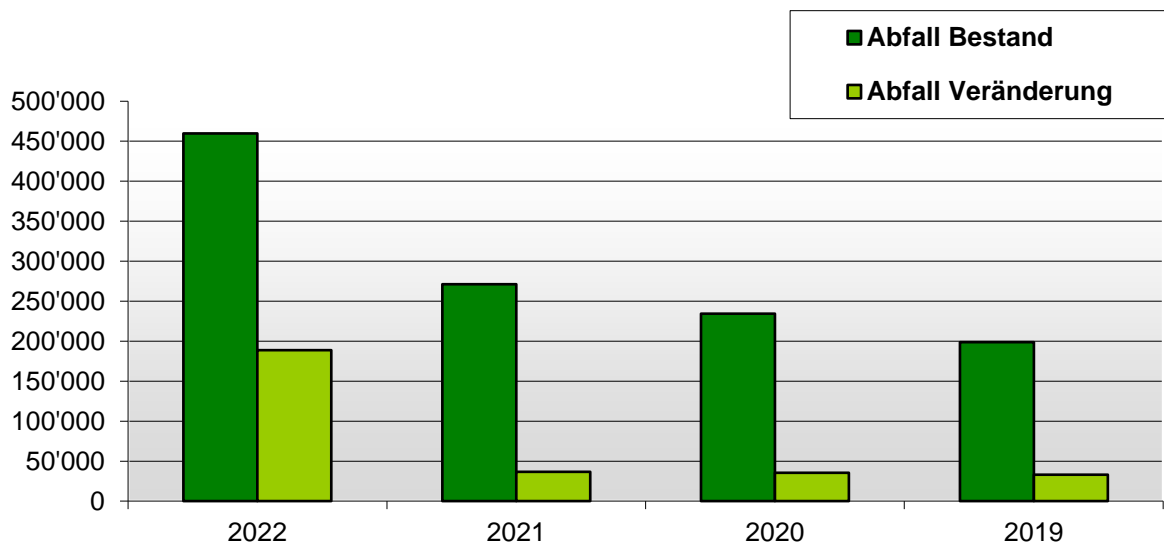


4.2.6 Abfallwirtschaft

Im Bereich der Abfallbeseitigung gab es Minderkosten im Bereich der Abfuhr- und Deponiegebühren. Einen Mehrertrag ergaben die Kehrichtgewichtsgebühren und bei den Rückerstattungen der Sammelstelle. Bei den Rückerstattungen ist der deutlich höhere Rohstoffpreis ausschlaggebend. Aufgewertet wurden die Anteile an der Entsorgungsanstalt SAIDEF.

Ertragsüberschuss 2022	Fr.	138'911.60
Bestand Rechnungsausgl. Abfall 31.12.2022	Fr.	459'785.81

Aufwertung HRM 2 SAIDEF	Fr.	49'770.00
-------------------------	-----	-----------



5 Investitionsrechnung

	Rechnung 2022	Budget 2022
<u>Steuerhaushalt inkl. Finanzvermögen</u>		
Bruttoinvestitionen	2'651'155.10	5'640'000.00
Investitionseinnahmen	0.00	0.00
Nettoinvestitionen	2'651'155.10	5'640'000.00

<u>Spezialfinanzierungen</u>		
Bruttoinvestitionen	1'621'764.34	4'118'000.00
Investitionseinnahmen / Anschl.geb.	-627'232.70	-280'000.00
Nettoinvestitionen Spez.finanzeungen	994'440.64	3'838'000.00

<u>Total Investitionsrechnung</u>		
Total Bruttoinvestitionen	4'272'919.44	9'758'000.00
Total Nettoinvestitionen	3'645'686.74	9'478'000.00

Im Rechnungsjahr 2022 wurden folgende grosse Projekte nicht gemäss Budget umgesetzt: Stöckenteilen 2. Etappe (Strasse Erschliessungskosten, Wasser und Abwasser), Ausbau Verwaltung Moosgasse 2, Spielplatz Vordere Gasse.

Der Umbau des Kinder- und Jugendhauses schreitet voran, es wurden jedoch weniger Akontorechnungen als budgetiert in Rechnung gestellt.

6 Bilanz

6.1 Veränderung Wechsel HRM 2

Eine grosse Veränderung beim Wechsel der Rechnungslegung gab es in der Bilanz. Hier wurden dem Eigenkapital (kumulierte Ergebnisse Vorjahre) die nicht zugewiesenen Reserven (massgeblich: Reserven für Investitionen, Fonds Industrierterrain, Reserven Industriezonen) gutgeschrieben.

Aufwertungen gemäss Neubewertung nach HRM 2

Verwaltungsvermögen (Hochbauten, Strassen, sonst.)	Fr.	9'270'040.95
Verwaltungsvermögen (Mobilien)	Fr.	80'223.65
Spezialfinanzierung Feuerwehr (nur Fahrzeuge)	Fr.	96'509.00
Spezialfinanzierung Wasser	Fr.	1'171'834.51
Spezialfinanzierung Abwasser	Fr.	5'629'857.44
Spezialfinanzierung Abfall (SAIDEF)	Fr.	49'770.00
Finanzvermögen (Industrieland ohne Erschliessung)	Fr.	17'533'352.60

In den Neubewertungen Wasser und Abwasser sind auch die Anschlussgebühren aufgewertet worden, welche nach alter Rechnungslegung direkt bei den Anlagen abgezogen (passiviert) wurden.

6.2 Aktiven

6.2.1 Finanzvermögen

Im Geschäftsjahr 2022 konnte der erste Landverkauf in der Industriezone Moosgärten Nord abgeschlossen werden (Landi Seeland AG).

Für den Landverkauf an die Blumenbörse ist die Anzahlung von Fr. 300'000.00 erfolgt.

6.2.2 Vorschüsse für Spezialfinanzierungen

Es sind keine Vorschüsse für Spezialfinanzierungen bilanziert.

6.3 Passiven

6.3.1 Fremdkapital

Aufgrund des Landverkaufs und den Mehreinnahmen bei den Sondersteuern konnten im Rechnungsjahr Fr. 5'678'067.00 an langfristigen Schulden zurückbezahlt werden.

6.3.2 Passivierte Investitionsbeiträge

Im Jahr 2022 wurden für die Jahre 2021 und 2022 total 627'232.70 an Anschlussgebühren Wasser/Abwasser in Rechnung gestellt werden. Die passivierten Investitionsbeiträge werden neu über 25 Jahre abgeschrieben.

6.3.3 Langfristige Rückstellungen

Die Rückstellung Sanierung Pensionskasse Staat Freiburg konnte aufgelöst und die notwendigen Zahlungen ausgeführt werden. Insgesamt lag die Rückstellung Fr. 186'976.70 höher als die effektiv zu tragenden Kosten. Dieser Betrag wurde der Jahresrechnung gutgeschrieben.

6.3.4 Eigenkapital

Die Aufwertung des Finanzvermögens wird direkt dem Eigenkapital gutgeschrieben. Das Ergebnis der Jahresrechnung wird ins Eigenkapital überführt.

7 Fazit Jahresrechnung

Nach den Aufwertungen der Finanz- und Anlagevermögen der Gemeinde Kerzers ergaben sich grosse Veränderungen in der Bilanz. Dies bedeutet auch eine wesentliche Veränderung der Kennzahlen.

Fremdkapital per 31.12.2022	Fr. -34'503'437.96
Anteil an Gemeindeverbandsschulden per 31.12.2022	Fr. -1'266'000.00
passivierte Investitionsbeiträge	Fr. 3'586'381.31
Finanzvermögen	Fr. 38'810'518.56
= Nettovermögen per 31.12.2022	Fr. 6'627'461.91

Wohnbevölkerung per 31.12.2022	5'414
--------------------------------	-------

Nettovermögen pro Einwohner	Fr. 1'224.13
------------------------------------	---------------------

HRM 2 erlaubt der Gemeinde Kerzers eine umfassende Perspektive auf die Gemeindefinanzen.

Aufgrund der neuen finanziellen Ausgangslage wird sich der Gemeinderat im Sommer 2023 intensiv mit Analysen hinsichtlich einer Steuersenkung beschäftigen.

8 Antrag

Der Gemeinderat beantragt der Gemeindeversammlung:

Genehmigung Verwaltungs- und Investitionsrechnung 2022 inkl. sämtlicher Anhänge und Nachtragskredite mit einem Ertragsüberschuss von Fr. 4'550'656.55 welcher dem Eigenkapital zugeführt wird.

Kerzers, 27. März 2023
Gemeinde Kerzers



Martin Maeder
Ammann



Jörg Bönzli
Gemeinderat Ressort Finanzen



Marc Kaltenrieder
Finanzverwalter

9 Genehmigung

Die Gemeindeversammlung Kerzers hat die Jahresrechnung 2022 am 02. Mai 2023 gemäss dem Antrag des Gemeinderates, nach Kenntnisnahme des Berichtes der Finanzkommission, genehmigt.

Kerzers, 02. Mai 2023

Martin Maeder
Ammann

Erich Hirt
Gemeindeschreiber

Funkt. Gliederung		Rechnung 2022				Budget 2022		Abweichung	
		Aufwand	Ertrag	Aufwand	Ertrag	Aufwand	Ertrag	Betrag	%
0	ALLGEMEINE VERWALTUNG			2'576'144.71	1'594'432.50	2'432'200.00	1'514'600.00	64'112.21	6.99
	<i>Nettoergebnis</i>				<i>981'712.21</i>		<i>917'600.00</i>		
01	Legislative und Exekutive			372'112.10		333'400.00		38'712.10	11.61
011	Legislative			74'931.87		69'300.00		5'631.87	8.13
	<i>Nettoergebnis</i>				<i>74'931.87</i>		<i>69'300.00</i>		
0110	Legislative			74'931.87		69'300.00		5'631.87	8.13
3000.00	Sitzungsgelder an Behörden und Kommissionen			2'435.00		2'700.00		-265.00	-9.81
3030.00	Aushilfspersonal			4'878.25		4'800.00		78.25	1.63
3050.00	Arbeitgeber-Beiträge AHV, IV, EO, ALV, Verwaltungskosten			37.35		500.00		-462.65	-92.53
3053.00	Arbeitgeber-Beiträge an die Unfallversicherung			48.45				48.45	
3054.00	Arbeitgeber-Beiträge an die Familienausgleichskasse			15.45		200.00		-184.55	-92.28
3055.00	Arbeitgeber-Beiträge an die Krankentaggeldversicherung			2.85				2.85	
3100.00	Büromaterial			2'309.40		1'500.00		809.40	53.96
3102.00	Drucksachen und Publikationen			39'205.27		38'500.00		705.27	1.83
3130.00	Porti			7'513.45		1'200.00		6'313.45	526.12
3130.06	Honorare/Dienstleistungen Dritte			5'589.70		7'400.00		-1'810.30	-24.46
3132.00	Honorar Revisionsstelle			12'653.20		12'500.00		153.20	1.23
3170.00	Reisekosten und übrige Spesen			243.50				243.50	
012	Exekutive			297'180.23		264'100.00		33'080.23	12.53
	<i>Nettoergebnis</i>				<i>297'180.23</i>		<i>264'100.00</i>		
0120	Exekutive			297'180.23		264'100.00		33'080.23	12.53
3000.01	Lohn und Sitzungsgeld Gemeinderat			247'220.80		211'500.00		35'720.80	16.89
3010.00	Löhne Gemeindepersonal			903.85		1'800.00		-896.15	-49.79
3050.00	Arbeitgeber-Beiträge AHV, IV, EO, ALV, Verwaltungskosten			12'009.60		13'600.00		-1'590.40	-11.69

Funkt. Gliederung		Rechnung 2022				Budget 2022		Abweichung	
		Aufwand	Ertrag	Aufwand	Ertrag	Aufwand	Ertrag	Betrag	%
3052.00	Arbeitgeber-Beiträge an die Pensionskasse			4'806.00		2'400.00		2'406.00	100.25
3053.00	Arbeitgeber-Beiträge an die Unfallversicherung			2'768.40		2'900.00		-131.60	-4.54
3054.00	Arbeitgeber-Beiträge an die Familienausgleichskasse			5'017.65		5'800.00		-782.35	-13.49
3055.00	Arbeitgeber-Beiträge an die Krankentaggeldversicherung			1'516.28		1'700.00		-183.72	-10.81
3113.00	Anschaffung Hardware			7'370.40		9'000.00		-1'629.60	-18.11
3170.00	Reisekosten und übrige Spesen			15'567.25		15'400.00		167.25	1.09
02	Allgemeine Dienste			2'204'032.61	1'594'432.50	2'098'800.00	1'514'600.00	25'400.11	4.35
021	Finanz- und Steuerverwaltung			497'933.81	386'942.55	492'100.00	369'500.00	-11'608.74	-9.47
	<i>Nettoergebnis</i>				<i>110'991.26</i>		<i>122'600.00</i>		
0210	Finanz- und Steuerverwaltung			497'933.81	386'942.55	492'100.00	369'500.00	-11'608.74	-9.47
3000.00	Sitzungsgelder an Behörden und Kommissionen			910.00				910.00	
3010.00	Löhne Gemeindepersonal			313'775.82		317'000.00		-3'224.18	-1.02
3010.09	Erstattung von Lohn des Personals durch Versicherungen (Aufwandminderung)			-2'242.90				-2'242.90	
3040.00	Kinder- und Ausbildungszulagen			3'600.00		3'600.00			
3050.00	Arbeitgeber-Beiträge AHV, IV, EO, ALV, Verwaltungskosten			20'481.16		21'000.00		-518.84	-2.47
3052.00	Arbeitgeber-Beiträge an die Pensionskasse			15'879.60		16'500.00		-620.40	-3.76
3053.00	Arbeitgeber-Beiträge an die Unfallversicherung			4'564.60		4'500.00		64.60	1.44
3054.00	Arbeitgeber-Beiträge an die Familienausgleichskasse			8'524.30		8'900.00		-375.70	-4.22
3055.00	Arbeitgeber-Beiträge an die Krankentaggeldversicherung			2'552.28		2'700.00		-147.72	-5.47
3090.00	Aus- und Weiterbildung des Personals					4'000.00		-4'000.00	-100.00
3100.00	Büromaterial			7'229.04		5'800.00		1'429.04	24.64
3102.00	Drucksachen und Publikationen			4'000.56		3'900.00		100.56	2.58
3103.00	Fachliteratur, Zeitschriften					1'300.00		-1'300.00	-100.00
3113.00	Hardware			13'642.86		13'900.00		-257.14	-1.85

Funkt. Gliederung		Rechnung 2022				Budget 2022		Abweichung	
		Aufwand	Ertrag	Aufwand	Ertrag	Aufwand	Ertrag	Betrag	%
3118.00	Anschaffung von Software und Lizenzen			4'893.64		2'400.00		2'493.64	103.90
3130.01	Telefonie / Internet			6'407.45		2'500.00		3'907.45	156.30
3130.03	Mitglieder- und Verbandsbeiträge			4'212.65		4'400.00		-187.35	-4.26
3130.04	Betriebskosten			21'605.50		16'200.00		5'405.50	33.37
3130.06	Honorare/Dienstleistungen Dritte			50.00				50.00	
3133.00	Informatik-Nutzungsaufwand			5'952.25		4'700.00		1'252.25	26.64
3134.00	Sachversicherungsprämien			5'666.93		6'700.00		-1'033.07	-15.42
3150.00	Unterhalt Büromöbel und -geräte			130.74		500.00		-369.26	-73.85
3158.00	Unterhalt immaterielle Anlagen			55'062.33		49'400.00		5'662.33	11.46
3161.00	Mieten, Benützungskosten Mobilien					1'800.00		-1'800.00	-100.00
3170.00	Reisekosten und übrige Spesen			1'035.00		400.00		635.00	158.75
4210.00	Verwaltungsgebühren				101.00			-101.00	
4240.07	Vergütung von Leistungen an Dritte				10'173.10		13'500.00	3'326.90	-24.64
4260.00	Rückerstattungen und Kostenbeteiligungen Dritter				161.85		1'000.00	838.15	-83.82
4260.01	Rückerstattungen Betriebskosten				7'706.60		9'000.00	1'293.40	-14.37
4910.00	Interne Verrechnung von Dienstleistungen				368'800.00		344'000.00	-24'800.00	7.21
4930.00	Interne Verrechnung von Betriebs- und Verwaltungskosten						2'000.00	2'000.00	-100.00
022	Allgemeine Dienste, übrige			1'318'995.51	1'049'852.90	1'259'200.00	988'600.00	-1'457.39	-0.54
	<i>Nettoergebnis</i>				<i>269'142.61</i>		<i>270'600.00</i>		
0220	Allgemeine Dienste, übrige			621'315.70	541'429.25	575'400.00	506'400.00	10'886.45	15.78
3000.00	Sitzungsgelder an Behörden und Kommissionen					1'000.00		-1'000.00	-100.00
3010.00	Löhne Gemeindepersonal			397'908.89		366'000.00		31'908.89	8.72
3010.09	Erstattung von Lohn des Personals durch Versicherungen (Aufwandminderung)			-391.60				-391.60	
3050.00	Arbeitgeber-Beiträge AHV, IV, EO, ALV, Verwaltungskosten			25'413.69		24'000.00		1'413.69	5.89
3052.00	Arbeitgeber-Beiträge an die Pensionskasse			57'515.11		54'000.00		3'515.11	6.51
3053.00	Arbeitgeber-Beiträge an die Unfallversicherung			5'541.40		5'200.00		341.40	6.57
3054.00	Arbeitgeber-Beiträge an die Familienausgleichskasse			10'465.95		10'100.00		365.95	3.62

Funkt. Gliederung		Rechnung 2022				Budget 2022		Abweichung	
		Aufwand	Ertrag	Aufwand	Ertrag	Aufwand	Ertrag	Betrag	%
3055.00	Arbeitgeber-Beiträge an die Krankentaggeldversicherung			3'289.80		3'100.00		189.80	6.12
3090.00	Aus- und Weiterbildung des Personals			13'534.40		10'300.00		3'234.40	31.40
3100.00	Büromaterial			3'614.53		2'900.00		714.53	24.64
3101.00	Betriebs- und Verbrauchsmaterial			1'739.35				1'739.35	
3102.00	Drucksachen und Publikationen			2'000.28		1'900.00		100.28	5.28
3103.00	Fachliteratur, Zeitschriften			3'191.25		1'300.00		1'891.25	145.48
3110.00	Büromöbel und -geräte			2'855.37				2'855.37	
3113.00	Hardware			20'464.29		20'800.00		-335.71	-1.61
3118.00	Anschaffung von Software und Lizenzen			7'340.44		3'400.00		3'940.44	115.90
3130.00	Porti			14'733.39		25'000.00		-10'266.61	-41.07
3130.01	Telefonie / Internet			3'193.57		1'300.00		1'893.57	145.66
3130.03	Mitglieder- und Verbandsbeiträge			2'106.32		2'300.00		-193.68	-8.42
3133.00	Informatik-Nutzungsaufwand			2'948.52		2'400.00		548.52	22.86
3134.00	Sachversicherungsprämien			2'833.47		3'300.00		-466.53	-14.14
3150.00	Unterhalt Büromöbel und -geräte			196.11		800.00		-603.89	-75.49
3158.00	Unterhalt immaterielle Anlagen			27'356.17		24'600.00		2'756.17	11.20
3161.00	Mieten, Benützungskosten Mobilien			8'824.20		8'200.00		624.20	7.61
3170.00	Reisekosten und übrige Spesen			4'381.80		3'500.00		881.80	25.19
3181.00	Tatsächliche Forderungsverluste			259.00				259.00	
4250.00	Verkäufe				394.00		200.00	-194.00	97.00
4260.00	Rückerstattungen und Kostenbeteiligungen Dritter				4'860.25		8'000.00	3'139.75	-39.25
4390.00	Übriger Ertrag				3'175.00			-3'175.00	
4910.00	Interne Verrechnung von Dienstleistungen				533'000.00		496'900.00	-36'100.00	7.27
4930.00	Interne Verrechnung von Betriebs- und Verwaltungskosten						1'300.00	1'300.00	-100.00
0221	Bauverwaltung			697'679.81	508'423.65	683'800.00	482'200.00	-12'343.84	-6.12
3000.00	Sitzungsgelder an Behörden und Kommissionen			5'986.80		6'400.00		-413.20	-6.46
3010.00	Löhne Gemeindepersonal			443'479.22		445'000.00		-1'520.78	-0.34
3010.09	Erstattung von Lohn des Personals durch Versicherungen (Aufwandminderung)			-2'800.45				-2'800.45	
3040.00	Kinder- und Ausbildungszulagen			8'400.00		8'300.00		100.00	1.20

Funkt. Gliederung			Rechnung 2022		Budget 2022		Abweichung	
	Aufwand	Ertrag	Aufwand	Ertrag	Aufwand	Ertrag	Betrag	%
3050.00	Arbeitgeber-Beiträge AHV, IV, EO, ALV, Verwaltungskosten		30'109.73		29'500.00		609.73	2.07
3052.00	Arbeitgeber-Beiträge an die Pensionskasse		34'475.15		37'500.00		-3'024.85	-8.07
3053.00	Arbeitgeber-Beiträge an die Unfallversicherung		11'095.85		11'400.00		-304.15	-2.67
3054.00	Arbeitgeber-Beiträge an die Familienausgleichskasse		11'986.70		12'300.00		-313.30	-2.55
3055.00	Arbeitgeber-Beiträge an die Krankentaggeldversicherung		3'553.23		3'800.00		-246.77	-6.49
3090.00	Aus- und Weiterbildung des Personals		1'800.00		2'500.00		-700.00	-28.00
3100.00	Büromaterial		8'110.64		11'900.00		-3'789.36	-31.84
3102.00	Drucksachen und Publikationen		5'737.76		3'900.00		1'837.76	47.12
3113.00	Hardware		16'552.34		15'900.00		652.34	4.10
3118.00	Anschaffung von Software und Lizenzen		4'893.64		2'400.00		2'493.64	103.90
3130.01	Telefonie / Internet		6'387.15		2'500.00		3'887.15	155.49
3130.03	Mitglieder- und Verbandsbeiträge		4'212.65		5'000.00		-787.35	-15.75
3130.05	Baubewilligungen und Publikationen		26'598.75		10'500.00		16'098.75	153.32
3130.06	Honorare/Dienstleistungen Dritte		2'606.70		2'500.00		106.70	4.27
3133.00	Informatik-Nutzungsaufwand		5'897.05		4'700.00		1'197.05	25.47
3134.00	Sachversicherungsprämien		5'666.93		6'700.00		-1'033.07	-15.42
3150.00	Unterhalt Büromöbel und -geräte		130.74		500.00		-369.26	-73.85
3158.00	Unterhalt immaterielle Anlagen		54'712.33		50'700.00		4'012.33	7.91
3161.00	Mieten, Benützungskosten Mobilien				1'900.00		-1'900.00	-100.00
3170.00	Reisekosten und übrige Spesen		1'386.90		1'800.00		-413.10	-22.95
3910.00	Interne Verrechnung von Dienstleistungen		6'700.00		6'200.00		500.00	8.06
4210.00	Verwaltungsgebühren			911.00			-911.00	
4210.01	Baubewilligungen / Rückerstattungen			94'330.85		60'000.00	-34'330.85	57.22
4260.00	Rückerstattungen und Kostenbeteiligungen Dritter			1'381.80			-1'381.80	
4910.00	Interne Verrechnung von Dienstleistungen			411'800.00		422'200.00	10'400.00	-2.46
029	Verwaltungsliegenschaften		387'103.29	157'637.05	347'500.00	156'500.00	38'466.24	20.14
	<i>Nettoergebnis</i>			<i>229'466.24</i>		<i>191'000.00</i>		
0290	Gemeindehäuser Burgstatt/Moosgasse		256'456.18	3'938.70	243'700.00		8'817.48	3.62

Funkt. Gliederung		Rechnung 2022				Budget 2022		Abweichung	
		Aufwand	Ertrag	Aufwand	Ertrag	Aufwand	Ertrag	Betrag	%
3000.00	Sitzungsgelder an Behörden und Kommissionen			3'305.00		1'800.00		1'505.00	83.61
3010.00	Löhne Gemeindepersonal			44'695.86		36'900.00		7'795.86	21.13
3010.09	Erstattung von Lohn des Personals durch Versicherungen (Aufwandminderung)			-1'727.50				-1'727.50	
3050.00	Arbeitgeber-Beiträge AHV, IV, EO, ALV, Verwaltungskosten			3'145.76		2'600.00		545.76	20.99
3052.00	Arbeitgeber-Beiträge an die Pensionskasse			712.80		4'200.00		-3'487.20	-83.03
3053.00	Arbeitgeber-Beiträge an die Unfallversicherung			1'122.60		600.00		522.60	87.10
3054.00	Arbeitgeber-Beiträge an die Familienausgleichskasse			1'236.15		1'100.00		136.15	12.38
3055.00	Arbeitgeber-Beiträge an die Krankentaggeldversicherung			356.96		400.00		-43.04	-10.76
3090.00	Aus- und Weiterbildung des Personals			320.60		500.00		-179.40	-35.88
3101.00	Betriebs- und Verbrauchsmaterial			2'756.95		3'000.00		-243.05	-8.10
3120.00	Wasser, Energie, Heizmaterial, Abfallentsorgung			11'512.80		11'400.00		112.80	0.99
3130.01	Telefonie / Internet					600.00		-600.00	-100.00
3134.00	Sachversicherungsprämien			3'817.06		3'300.00		517.06	15.67
3144.00	Unterhalt Gebäude			12'833.65		11'800.00		1'033.65	8.76
3151.00	Unterhalt Apparate, Maschinen, Geräte, Fahrzeuge, Werkzeuge			2'610.30		2'500.00		110.30	4.41
3170.00	Reisekosten und übrige Spesen			972.00		400.00		572.00	143.00
3300.40	Planmässige Abschreibungen Hochbauten			110'693.43		110'700.00		-6.57	-0.01
3910.00	Interne Verrechnung von Dienstleistungen			46'700.00		43'500.00		3'200.00	7.36
3940.00	Interne Verrechnung von kalk. Zinsen und Finanzaufwand			11'391.76		8'400.00		2'991.76	35.62
4260.00	Rückerstattungen und Kostenbeteiligungen Dritter				3'938.70			-3'938.70	
0291	Kinder- und Jugendhaus			3'644.62				3'644.62	
3000.00	Sitzungsgelder an Behörden und Kommissionen			150.00				150.00	
3050.00	Arbeitgeber-Beiträge AHV, IV, EO, ALV, Verwaltungskosten			9.90				9.90	

Funkt. Gliederung		Rechnung 2022				Budget 2022		Abweichung	
		Aufwand	Ertrag	Aufwand	Ertrag	Aufwand	Ertrag	Betrag	%
3053.00	Arbeitgeber-Beiträge an die Unfallversicherung			2.20				2.20	
3054.00	Arbeitgeber-Beiträge an die Familienausgleichskasse			4.10				4.10	
3055.00	Arbeitgeber-Beiträge an die Krankentaggeldversicherung			0.75				0.75	
3120.00	Wasser, Energie, Heizmaterial, Abfallentsorgung			1'761.85				1'761.85	
3134.00	Sachversicherungsprämien			419.80				419.80	
3940.00	Interne Verrechnung von kalk. Zinsen und Finanzaufwand			1'296.02				1'296.02	
0295	Liegenschaften Verwaltungsvermögen			90'065.39	26'218.50	64'800.00	38'800.00	37'846.89	145.56
3000.00	Sitzungsgelder an Behörden und Kommissionen			1'685.00		2'000.00		-315.00	-15.75
3010.00	Löhne Gemeindepersonal			1'101.20		3'300.00		-2'198.80	-66.63
3030.00	Aushilfspersonal			38.40				38.40	
3050.00	Arbeitgeber-Beiträge AHV, IV, EO, ALV, Verwaltungskosten			114.65		300.00		-185.35	-61.78
3053.00	Arbeitgeber-Beiträge an die Unfallversicherung			35.95		100.00		-64.05	-64.05
3054.00	Arbeitgeber-Beiträge an die Familienausgleichskasse			47.35				47.35	
3055.00	Arbeitgeber-Beiträge an die Krankentaggeldversicherung			10.81		100.00		-89.19	-89.19
3101.00	Betriebs- und Verbrauchsmaterial			786.70		2'000.00		-1'213.30	-60.67
3111.00	Anschaffung Maschinen, Apparate, Fahrzeuge, Werkzeuge			3'827.00		1'600.00		2'227.00	139.19
3120.00	Wasser, Energie, Heizmaterial, Abfallentsorgung			14'921.10		9'400.00		5'521.10	58.74
3134.00	Sachversicherungsprämien			1'625.75		4'300.00		-2'674.25	-62.19
3140.00	Unterhalt an Grundstücken			560.00		2'000.00		-1'440.00	-72.00
3144.00	Unterhalt Gebäude			13'284.10		22'100.00		-8'815.90	-39.89
3151.00	Unterhalt Apparate, Maschinen, Geräte, Fahrzeuge, Werkzeuge			306.00		1'000.00		-694.00	-69.40
3160.00	Miete und Pacht Liegenschaften			19'525.00				19'525.00	
3170.00	Reisekosten und übrige Spesen			425.00				425.00	

Funkt. Gliederung		Rechnung 2022				Budget 2022		Abweichung	
		Aufwand	Ertrag	Aufwand	Ertrag	Aufwand	Ertrag	Betrag	%
3300.40	Planmässige Abschreibungen Hochbauten			10'316.07				10'316.07	
3910.00	Interne Verrechnung von Dienstleistungen			17'800.00		16'600.00		1'200.00	7.23
3940.00	Interne Verrechnung von kalk. Zinsen und Finanzaufwand			3'655.31				3'655.31	
4260.00	Rückerstattungen und Kostenbeteiligungen Dritter				929.50		500.00	-429.50	85.90
4470.00	Pacht- und Mietzinse Liegenschaften VV				14'894.00		21'600.00	6'706.00	-31.05
4472.00	Vergütung für Benützung Liegenschaften VV				10'395.00		8'300.00	-2'095.00	25.24
4930.00	Interne Verrechnung von Betriebs- und Verwaltungskosten						8'400.00	8'400.00	-100.00
0299	Pachtland Gemeinde			36'937.10	127'479.85	39'000.00	117'700.00	-11'842.75	15.05
3000.00	Sitzungsgelder an Behörden und Kommissionen			550.80		1'000.00		-449.20	-44.92
3050.00	Arbeitgeber-Beiträge AHV, IV, EO, ALV, Verwaltungskosten			8.80		100.00		-91.20	-91.20
3053.00	Arbeitgeber-Beiträge an die Unfallversicherung			3.35				3.35	
3054.00	Arbeitgeber-Beiträge an die Familienausgleichskasse			3.60				3.60	
3055.00	Arbeitgeber-Beiträge an die Krankentaggeldversicherung			0.65				0.65	
3130.06	Honorare/Dienstleistungen Dritte			80.00		500.00		-420.00	-84.00
3632.00	Beiträge an Gemeinden und Gemeindezweckverbände			22'989.90		25'000.00		-2'010.10	-8.04
3910.00	Interne Verrechnung von Dienstleistungen			13'300.00		12'400.00		900.00	7.26
4260.00	Rückerstattungen und Kostenbeteiligungen Dritter				23'927.90		24'700.00	772.10	-3.13
4290.00	Übrige Entgelte				13'726.85			-13'726.85	
4470.01	Pachtzins Gemeindeland				89'825.10		93'000.00	3'174.90	-3.41
1	ÖFFENTLICHE ORDNUNG UND SICHERHEIT, VERTEIDIGUNG			894'177.28	584'545.80	988'400.00	634'600.00	-44'168.52	-12.48
	<i>Nettoergebnis</i>				<i>309'631.48</i>		<i>353'800.00</i>		
11	Öffentliche Sicherheit			12'052.05	7'140.00	10'100.00	8'500.00	3'312.05	207.00

Funkt. Gliederung		Rechnung 2022				Budget 2022		Abweichung	
		Aufwand	Ertrag	Aufwand	Ertrag	Aufwand	Ertrag	Betrag	%
111	Polizei			12'052.05	7'140.00	10'100.00	8'500.00	3'312.05	207.00
	<i>Nettoergebnis</i>				<i>4'912.05</i>		<i>1'600.00</i>		
1110	Gemeindepolizei			12'052.05	7'140.00	10'100.00	8'500.00	3'312.05	207.00
3010.00	Löhne Gemeindepersonal					8'300.00		-8'300.00	-100.00
3050.00	Arbeitgeber-Beiträge AHV, IV, EO, ALV, Verwaltungskosten					600.00		-600.00	-100.00
3053.00	Arbeitgeber-Beiträge an die Unfallversicherung					100.00		-100.00	-100.00
3054.00	Arbeitgeber-Beiträge an die Familienausgleichskasse					300.00		-300.00	-100.00
3055.00	Arbeitgeber-Beiträge an die Krankentaggeldversicherung					100.00		-100.00	-100.00
3090.00	Aus- und Weiterbildung des Personals					500.00		-500.00	-100.00
3130.06	Honorare/Dienstleistungen Dritte			12'052.05				12'052.05	
3181.00	Tatsächliche Forderungsverluste					200.00		-200.00	-100.00
4270.00	Bussen				7'140.00		8'500.00	1'360.00	-16.00
14	Allgemeines Rechtswesen			320'007.77	59'380.40	410'600.00	49'900.00	-100'072.63	-27.74
140	Allgemeines Rechtswesen			320'007.77	59'380.40	410'600.00	49'900.00	-100'072.63	-27.74
	<i>Nettoergebnis</i>				<i>260'627.37</i>		<i>360'700.00</i>		
1400	Einwohnerkontrolle			148'778.37	30'352.40	218'200.00	26'500.00	-73'274.03	-38.22
3000.00	Sitzungsgelder an Behörden und Kommissionen			1'770.00		2'000.00		-230.00	-11.50
3010.00	Löhne Gemeindepersonal			66'354.88		127'000.00		-60'645.12	-47.75
3050.00	Arbeitgeber-Beiträge AHV, IV, EO, ALV, Verwaltungskosten			4'080.82		8'500.00		-4'419.18	-51.99
3052.00	Arbeitgeber-Beiträge an die Pensionskasse			7'269.00		13'200.00		-5'931.00	-44.93
3053.00	Arbeitgeber-Beiträge an die Unfallversicherung			1'083.10		1'900.00		-816.90	-42.99
3054.00	Arbeitgeber-Beiträge an die Familienausgleichskasse			2'044.10		3'600.00		-1'555.90	-43.22
3055.00	Arbeitgeber-Beiträge an die Krankentaggeldversicherung			584.06		1'100.00		-515.94	-46.90

Funkt. Gliederung		Rechnung 2022				Budget 2022		Abweichung	
		Aufwand	Ertrag	Aufwand	Ertrag	Aufwand	Ertrag	Betrag	%
3090.00	Aus- und Weiterbildung des Personals					1'000.00		-1'000.00	-100.00
3100.00	Büromaterial			3'614.52		2'900.00		714.52	24.64
3102.00	Drucksachen und Publikationen			2'000.28		2'000.00		0.28	0.01
3113.00	Hardware			10'232.14		10'400.00		-167.86	-1.61
3118.00	Anschaffung von Software und Lizenzen			3'670.23		1'800.00		1'870.23	103.90
3130.00	Porti			30.00		1'000.00		-970.00	-97.00
3130.01	Telefonie / Internet			3'193.58		1'300.00		1'893.58	145.66
3130.02	Bank- + Postspesen, Geb. elektr. Zahlungen			118.60				118.60	
3130.03	Mitglieder- und Verbandsbeiträge			2'106.33		2'200.00		-93.67	-4.26
3130.06	Honorare/Dienstleistungen Dritte			6'689.40		7'500.00		-810.60	-10.81
3133.00	Informatik-Nutzungsaufwand			2'948.53		2'400.00		548.53	22.86
3134.00	Sachversicherungsprämien			2'833.47		3'400.00		-566.53	-16.66
3150.00	Unterhalt Büromöbel und -geräte			98.06		400.00		-301.94	-75.49
3158.00	Unterhalt immaterielle Anlagen			27'356.17		24'600.00		2'756.17	11.20
3170.00	Reisekosten und übrige Spesen			700.00				700.00	
3181.00	Tatsächliche Forderungsverluste			1.10				1.10	
4210.00	Verwaltungsgebühren				30'352.40		26'500.00	-3'852.40	14.54
1401	Berufsbeistandschaften			170'313.80	28'410.00	189'900.00	22'000.00	-25'996.20	-15.48
3010.00	Löhne Gemeindepersonal			125'084.18		129'000.00		-3'915.82	-3.04
3050.00	Arbeitgeber-Beiträge AHV, IV, EO, ALV, Verwaltungskosten			7'969.73		8'400.00		-430.27	-5.12
3052.00	Arbeitgeber-Beiträge an die Pensionskasse			13'388.25		13'400.00		-11.75	-0.09
3053.00	Arbeitgeber-Beiträge an die Unfallversicherung			1'883.15		1'900.00		-16.85	-0.89
3054.00	Arbeitgeber-Beiträge an die Familienausgleichskasse			3'555.95		3'600.00		-44.05	-1.22
3055.00	Arbeitgeber-Beiträge an die Krankentaggeldversicherung			1'042.79		1'100.00		-57.21	-5.20
3090.00	Aus- und Weiterbildung des Personals					500.00		-500.00	-100.00
3130.00	Porti			38.70				38.70	
3130.06	Honorare/Dienstleistungen Dritte					1'500.00		-1'500.00	-100.00
3133.00	Informatik-Nutzungsaufwand					1'000.00		-1'000.00	-100.00
3153.00	Unterhalt Informatikmaterial					2'000.00		-2'000.00	-100.00

Funkt. Gliederung		Rechnung 2022				Budget 2022		Abweichung	
		Aufwand	Ertrag	Aufwand	Ertrag	Aufwand	Ertrag	Betrag	%
3158.00	Unterhalt immaterielle Anlagen			1'922.45				1'922.45	
3161.00	Mieten, Benützungskosten Mobilien					700.00		-700.00	-100.00
3170.00	Reisekosten und übrige Spesen			2'128.60		13'100.00		-10'971.40	-83.75
3910.00	Interne Verrechnung von Dienstleistungen			13'300.00		12'400.00		900.00	7.26
3930.00	Interne Verrechnung von Betriebs- und Verwaltungskosten					1'300.00		-1'300.00	-100.00
4210.00	Verwaltungsgebühren				28'410.00		22'000.00	-6'410.00	29.14
1402	Marktwesen			915.60	618.00	2'500.00	1'400.00	-802.40	-72.95
3102.00	Drucksachen und Publikationen			915.60		2'100.00		-1'184.40	-56.40
3130.06	Honorare/Dienstleistungen Dritte					400.00		-400.00	-100.00
4240.00	Benützungsgebühren						600.00	600.00	-100.00
4240.06	Marktgebühren				618.00		800.00	182.00	-22.75
15	Feuerwehr			382'687.90	382'687.90	401'400.00	401'400.00		
150	Feuerwehr			382'687.90	382'687.90	401'400.00	401'400.00		
	<i>Nettoergebnis</i>								
1500	Feuerwehr Gemeinde			382'687.90	382'687.90	401'400.00	401'400.00		
3000.00	Sitzungsgelder an Behörden und Kommissionen			547.20		800.00		-252.80	-31.60
3010.00	Löhne Gemeindepersonal			106'139.00		136'000.00		-29'861.00	-21.96
3050.00	Arbeitgeber-Beiträge AHV, IV, EO, ALV, Verwaltungskosten			698.60		800.00		-101.40	-12.68
3053.00	Arbeitgeber-Beiträge an die Unfallversicherung			1.70		3'400.00		-3'398.30	-99.95
3054.00	Arbeitgeber-Beiträge an die Familienausgleichskasse			288.55		300.00		-11.45	-3.82
3055.00	Arbeitgeber-Beiträge an die Krankentaggeldversicherung			0.60		1'100.00		-1'099.40	-99.95
3090.00	Aus- und Weiterbildung des Personals			10'426.00		18'000.00		-7'574.00	-42.08
3100.00	Büromaterial			2'281.70		3'500.00		-1'218.30	-34.81
3101.00	Betriebs- und Verbrauchsmaterial			4'175.05		6'500.00		-2'324.95	-35.77
3111.00	Anschaffung Maschinen, Apparate, Fahrzeuge, Werkzeuge			10'865.85		42'800.00		-31'934.15	-74.61

Funkt. Gliederung		Rechnung 2022				Budget 2022		Abweichung	
		Aufwand	Ertrag	Aufwand	Ertrag	Aufwand	Ertrag	Betrag	%
3120.00	Wasser, Energie, Heizmaterial, Abfallentsorgung			20'276.70		19'200.00		1'076.70	5.61
3130.00	Porti			1'780.05		2'800.00		-1'019.95	-36.43
3130.01	Telefonie / Internet			2'693.20		4'100.00		-1'406.80	-34.31
3130.03	Mitglieder- und Verbandsbeiträge			919.95		2'400.00		-1'480.05	-61.67
3130.06	Honorare/Dienstleistungen Dritte			4'279.65		5'700.00		-1'420.35	-24.92
3134.00	Sachversicherungsprämien			5'456.36		8'200.00		-2'743.64	-33.46
3144.00	Unterhalt Gebäude			14'875.45		9'200.00		5'675.45	61.69
3151.00	Unterhalt Apparate, Maschinen, Geräte, Fahrzeuge, Werkzeuge			29'161.98		20'500.00		8'661.98	42.25
3170.00	Reisekosten und übrige Spesen			3'253.80		5'500.00		-2'246.20	-40.84
3181.00	Tatsächliche Forderungsverluste			2'159.70		5'000.00		-2'840.30	-56.81
3300.40	Planmässige Abschreibungen Hochbauten			38'335.10		38'400.00		-64.90	-0.17
3300.60	Planmässige Abschreibungen Mobilien VV					24'000.00		-24'000.00	-100.00
3510.00	Einlagen in Spezialfinanzierungen EK			106'167.37		25'100.00		81'067.37	322.98
3910.00	Interne Verrechnung von Dienstleistungen			14'500.00		13'500.00		1'000.00	7.41
3940.00	Interne Verrechnung von kalk. Zinsen und Finanzaufwand			3'404.34		4'600.00		-1'195.66	-25.99
4200.00	Ersatzabgaben				313'313.35		310'000.00	-3'313.35	1.07
4260.00	Rückerstattungen und Kostenbeteiligungen Dritter				5'894.25		5'000.00	-894.25	17.89
4510.00	Entnahmen aus Spezialfinanzierungen des EK				1'780.05			-1'780.05	
4611.00	Entschädigungen Kanton				-16.00		8'000.00	8'016.00	-100.20
4612.00	Entschädigungen Geimeinden				61'603.75		78'400.00	16'796.25	-21.42
4830.00	Ausserordentliche Erträge				112.50			-112.50	
16	Verteidigung			179'429.56	135'337.50	166'300.00	174'800.00	52'592.06	-618.73
161	Militärische Verteidigung			61'980.56	35'948.50	51'100.00	77'900.00	52'832.06	-197.13
	<i>Nettoergebnis</i>				<i>26'032.06</i>		<i>26'800.00</i>		
1610	Militärische Verteidigung			61'980.56	35'948.50	51'100.00	77'900.00	52'832.06	-197.13
3000.00	Sitzungsgelder an Behörden und Kommissionen			534.60		800.00		-265.40	-33.18
3030.00	Aushilfspersonal					500.00		-500.00	-100.00

Funkt. Gliederung		Rechnung 2022				Budget 2022		Abweichung	
		Aufwand	Ertrag	Aufwand	Ertrag	Aufwand	Ertrag	Betrag	%
3050.00	Arbeitgeber-Beiträge AHV, IV, EO, ALV, Verwaltungskosten			18.25				18.25	
3053.00	Arbeitgeber-Beiträge an die Unfallversicherung			1.70				1.70	
3054.00	Arbeitgeber-Beiträge an die Familienausgleichskasse			7.55				7.55	
3055.00	Arbeitgeber-Beiträge an die Krankentaggeldversicherung			0.60				0.60	
3101.00	Betriebs- und Verbrauchsmaterial			1'316.50		1'500.00		-183.50	-12.23
3120.00	Wasser, Energie, Heizmaterial, Abfallentsorgung			22'296.41		18'900.00		3'396.41	17.97
3130.06	Honorare/Dienstleistungen Dritte			5'142.15				5'142.15	
3134.00	Sachversicherungsprämien			588.30		1'500.00		-911.70	-60.78
3151.00	Unterhalt Apparate, Maschinen, Geräte, Fahrzeuge, Werkzeuge			858.20		500.00		358.20	71.64
3160.00	Miete und Pacht Liegenschaften			6'000.00		6'000.00			
3612.00	Entschädigungen an Gemeinden und Gemeindezweckverbände					1'400.00		-1'400.00	-100.00
3635.00	Beiträge an private Unternehmungen			1'316.30		1'400.00		-83.70	-5.98
3636.00	Beiträge an private Organisationen ohne Erwerbszweck			6'100.00		2'000.00		4'100.00	205.00
3910.00	Interne Verrechnung von Dienstleistungen			17'800.00		16'600.00		1'200.00	7.23
4309.00	Übriger betrieblicher Ertrag						400.00	400.00	-100.00
4472.00	Vergütung für Benützung Liegenschaften VV				35'948.50		77'500.00	41'551.50	-53.61
162	Zivile Verteidigung			117'449.00	99'389.00	115'200.00	96'900.00	-240.00	-1.31
	<i>Nettoergebnis</i>				<i>18'060.00</i>		<i>18'300.00</i>		
1620	Zivilschutz			75'466.50	75'466.50	69'600.00	69'600.00		
3000.00	Sitzungsgelder an Behörden und Kommissionen			538.20		800.00		-261.80	-32.73
3050.00	Arbeitgeber-Beiträge AHV, IV, EO, ALV, Verwaltungskosten			18.70				18.70	
3053.00	Arbeitgeber-Beiträge an die Unfallversicherung			1.80				1.80	

Funkt. Gliederung		Rechnung 2022				Budget 2022		Abweichung	
		Aufwand	Ertrag	Aufwand	Ertrag	Aufwand	Ertrag	Betrag	%
3054.00	Arbeitgeber-Beiträge an die Familienausgleichskasse			7.65				7.65	
3055.00	Arbeitgeber-Beiträge an die Krankentaggeldversicherung			0.60				0.60	
3101.00	Betriebs- und Verbrauchsmaterial			1'316.50		2'500.00		-1'183.50	-47.34
3111.00	Anschaffung Maschinen, Apparate, Fahrzeuge, Werkzeuge			29'703.20		24'000.00		5'703.20	23.76
3120.00	Wasser, Energie, Heizmaterial, Abfallentsorgung			21'134.16		13'800.00		7'334.16	53.15
3130.06	Honorare/Dienstleistungen Dritte			832.00				832.00	
3134.00	Sachversicherungsprämien			1'889.64		2'100.00		-210.36	-10.02
3144.00	Unterhalt Gebäude			3'634.10		4'200.00		-565.90	-13.47
3151.00	Unterhalt der Maschinen und Apparate			2'157.15		7'900.00		-5'742.85	-72.69
3611.00	Entschädigungen an Kantone und Konkordate					10'200.00		-10'200.00	-100.00
3631.00	Beiträge an Kantone und Konkordate			9'832.80				9'832.80	
3910.00	Interne Verrechnung von Dienstleistungen			4'400.00		4'100.00		300.00	7.32
4472.00	Vergütung für Benützungen Liegenschaften VV				3'791.00		2'100.00	-1'691.00	80.52
4510.00	Entnahmen aus Spezialfinanzierungen des EK				65'875.50		61'700.00	-4'175.50	6.77
4630.00	Entschädigungen Bund				5'800.00		5'800.00		
1621	Ziviler Gemeindeführungsstab			18'060.00		18'300.00		-240.00	-1.31
3611.00	Entschädigungen an Kantone und Konkordate					18'300.00		-18'300.00	-100.00
3612.00	Entschädigungen an Gemeinden und Gemeindezweckverbände			18'060.00				18'060.00	
1626	Regionale Zivilschutzorganisation			23'922.50	23'922.50	27'300.00	27'300.00		
3000.00	Sitzungsgelder an Behörden und Kommissionen			1'430.00		6'700.00		-5'270.00	-78.66
3010.00	Löhne Gemeindepersonal			10'520.00		12'000.00		-1'480.00	-12.33
3050.00	Arbeitgeber-Beiträge AHV, IV, EO, ALV, Verwaltungskosten					1'200.00		-1'200.00	-100.00
3053.00	Arbeitgeber-Beiträge an die Unfallversicherung			24.20		200.00		-175.80	-87.90
3090.00	Aus- und Weiterbildung des Personals					1'500.00		-1'500.00	-100.00
3100.00	Büromaterial					500.00		-500.00	-100.00

Funkt. Gliederung		Rechnung 2022				Budget 2022		Abweichung	
		Aufwand	Ertrag	Aufwand	Ertrag	Aufwand	Ertrag	Betrag	%
3111.00	Anschaffung Maschinen, Apparate, Fahrzeuge, Werkzeuge					1'000.00		-1'000.00	-100.00
3170.00	Reisekosten und übrige Spesen			470.00		400.00		70.00	17.50
3510.00	Einlagen in Spezialfinanzierungen EK			8'178.30				8'178.30	
3910.00	Interne Verrechnung von Dienstleistungen			3'300.00		3'100.00		200.00	6.45
3930.00	Interne Verrechnung von Betriebs- und Verwaltungskosten					700.00		-700.00	-100.00
4510.00	Entnahmen aus Spezialfinanzierungen des EK						2'800.00	2'800.00	-100.00
4612.00	Entschädigungen Gemeinden				23'922.50		24'500.00	577.50	-2.36
2	BILDUNG			8'211'345.20	1'502'209.70	8'609'600.00	1'463'200.00	-437'264.50	-6.12
	<i>Nettoergebnis</i>				<i>6'709'135.50</i>		<i>7'146'400.00</i>		
21	Obligatorische Schule			7'223'140.00	1'463'368.70	7'553'500.00	1'425'200.00	-368'528.70	-6.01
211	Primarschule I			410'257.85		422'200.00		-11'942.15	-2.83
	<i>Nettoergebnis</i>				<i>410'257.85</i>		<i>422'200.00</i>		
2110	Primarschule I (Kindergarten)			410'257.85		422'200.00		-11'942.15	-2.83
3010.00	Löhne Gemeindepersonal			2'920.00		2'500.00		420.00	16.80
3050.00	Arbeitgeber-Beiträge AHV, IV, EO, ALV, Verwaltungskosten			165.30		200.00		-34.70	-17.35
3053.00	Arbeitgeber-Beiträge an die Unfallversicherung			6.55				6.55	
3054.00	Arbeitgeber-Beiträge an die Familienausgleichskasse			68.25		100.00		-31.75	-31.75
3090.00	Aus- und Weiterbildung des Personals					600.00		-600.00	-100.00
3100.00	Büromaterial			389.39				389.39	
3104.00	Lehrmittel			2'425.17		3'300.00		-874.83	-26.51
3110.00	Büromöbel und -geräte			1'936.10		1'900.00		36.10	1.90
3130.01	Telefonie / Internet			2'592.01		4'300.00		-1'707.99	-39.72
3130.06	Honorare/Dienstleistungen Dritte			190.65		600.00		-409.35	-68.23
3150.00	Unterhalt Büromöbel und -geräte					500.00		-500.00	-100.00
3161.00	Mieten, Benützungskosten Mobilien			1'547.68		2'100.00		-552.32	-26.30
3170.00	Reisekosten und übrige Spesen			1'475.70		2'000.00		-524.30	-26.22
3171.00	Schulveranstaltungen			1'612.75		6'700.00		-5'087.25	-75.93

Funkt. Gliederung		Rechnung 2022				Budget 2022		Abweichung	
		Aufwand	Ertrag	Aufwand	Ertrag	Aufwand	Ertrag	Betrag	%
3611.00	Entschädigungen an Kantone und Konkordate			383'828.30		387'000.00		-3'171.70	-0.82
3910.00	Interne Verrechnung von Dienstleistungen			11'100.00		10'400.00		700.00	6.73
212	Primarschule II			1'899'626.89	203'328.25	1'949'300.00	239'000.00	-14'001.36	-0.82
	<i>Nettoergebnis</i>				<i>1'696'298.64</i>		<i>1'710'300.00</i>		
2120	Primarschule II			1'899'626.89	203'328.25	1'949'300.00	239'000.00	-14'001.36	-0.82
3010.00	Löhne Gemeindepersonal			15'780.00		15'000.00		780.00	5.20
3050.00	Arbeitgeber-Beiträge AHV, IV, EO, ALV, Verwaltungskosten			991.80		1'000.00		-8.20	-0.82
3053.00	Arbeitgeber-Beiträge an die Unfallversicherung			35.75		100.00		-64.25	-64.25
3054.00	Arbeitgeber-Beiträge an die Familienausgleichskasse			409.50		400.00		9.50	2.38
3055.00	Arbeitgeber-Beiträge an die Krankentaggeldversicherung					100.00		-100.00	-100.00
3090.00	Aus- und Weiterbildung des Personals			1'306.20		6'000.00		-4'693.80	-78.23
3100.00	Büromaterial			41'241.74		49'000.00		-7'758.26	-15.83
3104.00	Lehrmittel			4'748.95		7'300.00		-2'551.05	-34.95
3110.00	Büromöbel und -geräte			19'124.10		24'700.00		-5'575.90	-22.57
3130.00	Porti			2'250.00				2'250.00	
3130.01	Telefonie / Internet			4'028.91		6'800.00		-2'771.09	-40.75
3130.03	Mitglieder- und Verbandsbeiträge			250.00				250.00	
3130.06	Honorare/Dienstleistungen Dritte			14'365.70		21'200.00		-6'834.30	-32.24
3134.00	Sachversicherungsprämien			868.70		5'600.00		-4'731.30	-84.49
3150.00	Unterhalt Büromöbel und -geräte			12'067.85		15'100.00		-3'032.15	-20.08
3158.00	Unterhalt immaterielle Anlagen			58'839.67		51'700.00		7'139.67	13.81
3161.00	Mieten, Benützungskosten Mobilien			49'847.11		49'300.00		547.11	1.11
3170.00	Reisekosten und übrige Spesen			17'923.51		17'200.00		723.51	4.21
3171.00	Schulveranstaltungen			49'704.40		71'100.00		-21'395.60	-30.09
3611.00	Entschädigungen an Kantone und Konkordate			1'582'643.00		1'570'500.00		12'143.00	0.77
3910.00	Interne Verrechnung von Dienstleistungen			18'650.00		17'600.00		1'050.00	5.97
3930.00	Interne Verrechnung von Betriebs- und Verwaltungskosten			4'550.00		19'600.00		-15'050.00	-76.79

Funkt. Gliederung		Rechnung 2022				Budget 2022		Abweichung	
		Aufwand	Ertrag	Aufwand	Ertrag	Aufwand	Ertrag	Betrag	%
4260.00	Rückerstattungen und Kostenbeteiligungen Dritter		1'790.95					-1'790.95	
4611.00	Entschädigungen Kanton		9'184.00					-9'184.00	
4612.00	Entschädigungen Gemeinden		192'353.30			239'000.00		46'646.70	-19.52
213	Orientierungsschule		2'123'910.11	1'018'408.05	2'211'300.00	910'100.00		-195'697.94	-15.04
	<i>Nettoergebnis</i>			<i>1'105'502.06</i>		<i>1'301'200.00</i>			
2130	Orientierungsschule		2'123'910.11	1'018'408.05	2'211'300.00	910'100.00		-195'697.94	-15.04
3010.00	Löhne Gemeindepersonal		1'775.00					1'775.00	
3050.00	Arbeitgeber-Beiträge AHV, IV, EO, ALV, Verwaltungskosten		113.35					113.35	
3053.00	Arbeitgeber-Beiträge an die Unfallversicherung		1.60					1.60	
3054.00	Arbeitgeber-Beiträge an die Familienausgleichskasse		46.85					46.85	
3090.00	Aus- und Weiterbildung des Personals		15'664.32		15'300.00			364.32	2.38
3100.00	Büromaterial		36'307.84		55'100.00			-18'792.16	-34.11
3104.00	Lehrmittel		5'588.65		6'800.00			-1'211.35	-17.81
3110.00	Büromöbel und -geräte		42'306.05		15'600.00			26'706.05	171.19
3130.01	Telefonie / Internet		7'105.40		6'000.00			1'105.40	18.42
3130.06	Honorare/Dienstleistungen Dritte		8'742.85		16'700.00			-7'957.15	-47.65
3134.00	Sachversicherungsprämien		514.80		800.00			-285.20	-35.65
3150.00	Unterhalt Büromöbel und -geräte		41'634.87		19'600.00			22'034.87	112.42
3158.00	Unterhalt immaterielle Anlagen		12'507.65					12'507.65	
3161.00	Mieten, Benützungskosten Mobilien		17'108.96		39'000.00			-21'891.04	-56.13
3170.00	Reisekosten und übrige Spesen		8'042.75		9'000.00			-957.25	-10.64
3171.00	Schulveranstaltungen		76'967.95		67'900.00			9'067.95	13.35
3181.00	Tatsächliche Forderungsverluste		180.00					180.00	
3300.60	Planmässige Abschreibungen Mobilien VV		24'441.59					24'441.59	
3611.00	Entschädigungen an Kantone und Konkordate		1'788'305.35		1'922'000.00			-133'694.65	-6.96
3612.00	Entschädigungen von Gemeinden und Gemeindezweckverbänden		20'000.00		23'000.00			-3'000.00	-13.04
3910.00	Interne Verrechnung von Dienstleistungen		15'600.00		14'500.00			1'100.00	7.59

Funkt. Gliederung		Rechnung 2022				Budget 2022		Abweichung	
		Aufwand	Ertrag	Aufwand	Ertrag	Aufwand	Ertrag	Betrag	%
3940.00	Interne Verrechnung von kalk. Zinsen und Finanzaufwand			954.28				954.28	
4260.00	Rückerstattungen und Kostenbeteiligungen Dritter				10'837.05			-10'837.05	
4611.00	Entschädigungen Kanton				329'202.50	250'000.00		-79'202.50	31.68
4612.00	Entschädigungen Gemeinden				678'368.50	660'100.00		-18'268.50	2.77
214	Musikschulen			15'279.90		20'500.00		-5'220.10	-25.46
	<i>Nettoergebnis</i>				<i>15'279.90</i>	<i>20'500.00</i>			
2140	Konservatorium			15'279.90		20'500.00		-5'220.10	-25.46
3611.00	Entschädigungen an Kantone und Konkordate			15'279.90		20'500.00		-5'220.10	-25.46
217	Schulliegenschaften			2'233'718.79	70'063.95	2'361'700.00	93'500.00	-104'545.16	-4.61
	<i>Nettoergebnis</i>				<i>2'163'654.84</i>		<i>2'268'200.00</i>		
2170	Schulhaus Kreuzberg			265'939.25	1'463.00	291'700.00		-27'223.75	-9.33
3010.00	Löhne Gemeindepersonal			41'964.84		43'900.00		-1'935.16	-4.41
3030.00	Aushilfspersonal			2'170.90		11'000.00		-8'829.10	-80.26
3040.00	Kinder- und Ausbildungszulagen			1'080.00		1'100.00		-20.00	-1.82
3050.00	Arbeitgeber-Beiträge AHV, IV, EO, ALV, Verwaltungskosten			2'766.28		3'600.00		-833.72	-23.16
3052.00	Arbeitgeber-Beiträge an die Pensionskasse			3'066.00		3'200.00		-134.00	-4.19
3053.00	Arbeitgeber-Beiträge an die Unfallversicherung			1'115.25		1'400.00		-284.75	-20.34
3054.00	Arbeitgeber-Beiträge an die Familienausgleichskasse			1'207.80		1'500.00		-292.20	-19.48
3055.00	Arbeitgeber-Beiträge an die Krankentaggeldversicherung			350.54		500.00		-149.46	-29.89
3090.00	Aus- und Weiterbildung des Personals					400.00		-400.00	-100.00
3101.00	Betriebs- und Verbrauchsmaterial			4'385.80		3'500.00		885.80	25.31
3111.00	Anschaffung Maschinen, Apparate, Fahrzeuge, Werkzeuge			2'357.90		5'300.00		-2'942.10	-55.51
3120.00	Wasser, Energie, Heizmaterial, Abfallentsorgung			10'890.20		12'500.00		-1'609.80	-12.88
3130.06	Honorare/Dienstleistungen Dritte			7'539.00		12'000.00		-4'461.00	-37.18

Funkt. Gliederung		Rechnung 2022				Budget 2022		Abweichung	
		Aufwand	Ertrag	Aufwand	Ertrag	Aufwand	Ertrag	Betrag	%
3134.00	Sachversicherungsprämien			4'031.71		4'000.00		31.71	0.79
3144.00	Unterhalt Gebäude			10'009.90		24'600.00		-14'590.10	-59.31
3144.01	Unterhalt Aussenanlagen			551.75				551.75	
3151.00	Unterhalt Apparate, Maschinen, Geräte, Fahrzeuge, Werkzeuge			210.75		500.00		-289.25	-57.85
3170.00	Reisekosten und übrige Spesen			708.00		400.00		308.00	77.00
3300.40	Planmässige Abschreibungen Hochbauten			146'219.51		146'300.00		-80.49	-0.06
3910.00	Interne Verrechnung von Dienstleistungen			11'100.00		10'400.00		700.00	6.73
3940.00	Interne Verrechnung von kalk. Zinsen und Finanzaufwand			14'213.12		5'600.00		8'613.12	153.81
4260.00	Rückerstattungen und Kostenbeteiligungen Dritter				1'463.00			-1'463.00	
2171	Schulhaus Niederriedstrasse			256'825.21	300.00	242'000.00		14'525.21	6.00
3010.00	Löhne Gemeindepersonal			53'224.37		54'900.00		-1'675.63	-3.05
3030.00	Aushilfspersonal			1'075.30		1'600.00		-524.70	-32.79
3040.00	Kinder- und Ausbildungszulagen			630.00		1'100.00		-470.00	-42.73
3050.00	Arbeitgeber-Beiträge AHV, IV, EO, ALV, Verwaltungskosten			3'457.82		3'800.00		-342.18	-9.00
3052.00	Arbeitgeber-Beiträge an die Pensionskasse			6'942.39		7'100.00		-157.61	-2.22
3053.00	Arbeitgeber-Beiträge an die Unfallversicherung			1'396.70		1'500.00		-103.30	-6.89
3054.00	Arbeitgeber-Beiträge an die Familienausgleichskasse			1'484.00		1'600.00		-116.00	-7.25
3055.00	Arbeitgeber-Beiträge an die Krankentaggeldversicherung			439.95		500.00		-60.05	-12.01
3090.00	Aus- und Weiterbildung des Personals			210.00				210.00	
3100.00	Büromaterial			623.25				623.25	
3101.00	Betriebs- und Verbrauchsmaterial			3'600.29		2'000.00		1'600.29	80.01
3110.00	Büromöbel und -geräte			50.30				50.30	
3111.00	Anschaffung Maschinen, Apparate, Fahrzeuge, Werkzeuge			4'736.81		1'300.00		3'436.81	264.37
3120.00	Wasser, Energie, Heizmaterial, Abfallentsorgung			6'918.05		11'000.00		-4'081.95	-37.11
3130.06	Honorare/Dienstleistungen Dritte			494.05				494.05	
3134.00	Sachversicherungsprämien			3'693.17		3'600.00		93.17	2.59

Funkt. Gliederung		Rechnung 2022				Budget 2022		Abweichung	
		Aufwand	Ertrag	Aufwand	Ertrag	Aufwand	Ertrag	Betrag	%
3144.00	Unterhalt Gebäude			8'664.05		5'200.00		3'464.05	66.62
3144.01	Unterhalt Aussenanlagen			1'330.75		2'900.00		-1'569.25	-54.11
3151.00	Unterhalt Apparate, Maschinen, Geräte, Fahrzeuge, Werkzeuge					700.00		-700.00	-100.00
3160.00	Miete und Pacht Liegenschaften			32'145.00		32'200.00		-55.00	-0.17
3170.00	Reisekosten und übrige Spesen			-126.00				-126.00	
3300.40	Planmässige Abschreibungen Hochbauten			114'897.46		99'000.00		15'897.46	16.06
3910.00	Interne Verrechnung von Dienstleistungen			8'400.00		6'200.00		2'200.00	35.48
3940.00	Interne Verrechnung von kalk. Zinsen und Finanzaufwand			2'537.50		5'800.00		-3'262.50	-56.25
4472.00	Vergütung für Benützungen Liegenschaften VV				300.00			-300.00	
2172	Schulhaus Vordere Gasse			406'284.88	9'231.30	412'100.00	6'300.00	-8'746.42	-2.16
3010.00	Löhne Gemeindepersonal			129'130.73		128'600.00		530.73	0.41
3030.00	Aushilfspersonal			5'581.45		7'000.00		-1'418.55	-20.27
3040.00	Kinder- und Ausbildungszulagen			3'960.00		4'100.00		-140.00	-3.41
3050.00	Arbeitgeber-Beiträge AHV, IV, EO, ALV, Verwaltungskosten			7'988.39		8'900.00		-911.61	-10.24
3052.00	Arbeitgeber-Beiträge an die Pensionskasse			6'757.80		6'900.00		-142.20	-2.06
3053.00	Arbeitgeber-Beiträge an die Unfallversicherung			3'303.00		3'500.00		-197.00	-5.63
3054.00	Arbeitgeber-Beiträge an die Familienausgleichskasse			3'262.25		3'700.00		-437.75	-11.83
3055.00	Arbeitgeber-Beiträge an die Krankentaggeldversicherung			1'038.96		1'100.00		-61.04	-5.55
3090.00	Aus- und Weiterbildung des Personals			3'970.00		1'900.00		2'070.00	108.95
3101.00	Betriebs- und Verbrauchsmaterial			11'341.15		8'500.00		2'841.15	33.43
3111.00	Anschaffung Maschinen, Apparate, Fahrzeuge, Werkzeuge			1'095.30				1'095.30	
3120.00	Wasser, Energie, Heizmaterial, Abfallentsorgung			18'321.70		37'400.00		-19'078.30	-51.01
3134.00	Sachversicherungsprämien			9'272.72		9'100.00		172.72	1.90
3144.00	Unterhalt Gebäude			32'821.00		38'200.00		-5'379.00	-14.08
3144.01	Unterhalt Aussenanlagen			11'250.50		1'300.00		9'950.50	765.42

Funkt. Gliederung		Rechnung 2022				Budget 2022		Abweichung	
		Aufwand	Ertrag	Aufwand	Ertrag	Aufwand	Ertrag	Betrag	%
3151.00	Unterhalt Apparate, Maschinen, Geräte, Fahrzeuge, Werkzeuge			761.50		1'500.00		-738.50	-49.23
3170.00	Reisekosten und übrige Spesen			920.00		400.00		520.00	130.00
3300.40	Planmässige Abschreibungen Hochbauten			126'281.44		118'200.00		8'081.44	6.84
3910.00	Interne Verrechnung von Dienstleistungen			20'200.00		18'900.00		1'300.00	6.88
3940.00	Interne Verrechnung von kalk. Zinsen und Finanzaufwand			9'026.99		12'900.00		-3'873.01	-30.02
4260.00	Rückerstattungen und Kostenbeteiligungen Dritter				8'321.30		6'000.00	-2'321.30	38.69
4472.00	Vergütung für Benützung Liegenschaften VV				910.00		300.00	-610.00	203.33
2173	Schulhaus Schmittengässli			889'616.90	44'283.70	1'027'400.00	74'800.00	-107'266.80	-11.26
3010.00	Löhne Gemeindepersonal			212'718.03		223'000.00		-10'281.97	-4.61
3010.09	Erstattung von Lohn des Personals durch Versicherungen (Aufwandminderung)			-14'697.70				-14'697.70	
3030.00	Aushilfspersonal			9'611.45		18'000.00		-8'388.55	-46.60
3040.00	Kinder- und Ausbildungszulagen			3'600.00		3'700.00		-100.00	-2.70
3050.00	Arbeitgeber-Beiträge AHV, IV, EO, ALV, Verwaltungskosten			14'138.03		15'900.00		-1'761.97	-11.08
3052.00	Arbeitgeber-Beiträge an die Pensionskasse			17'331.00		18'000.00		-669.00	-3.72
3053.00	Arbeitgeber-Beiträge an die Unfallversicherung			5'530.40		6'200.00		-669.60	-10.80
3054.00	Arbeitgeber-Beiträge an die Familienausgleichskasse			5'973.75		6'700.00		-726.25	-10.84
3055.00	Arbeitgeber-Beiträge an die Krankentaggeldversicherung			1'693.92		2'100.00		-406.08	-19.34
3090.00	Aus- und Weiterbildung des Personals			150.00		1'000.00		-850.00	-85.00
3101.00	Betriebs- und Verbrauchsmaterial			9'972.55		9'500.00		472.55	4.97
3111.00	Anschaffung Maschinen, Apparate, Fahrzeuge, Werkzeuge			12'009.20				12'009.20	
3120.00	Wasser, Energie, Heizmaterial, Abfallentsorgung			91'156.50		55'100.00		36'056.50	65.44
3130.01	Telefonie / Internet					100.00		-100.00	-100.00
3134.00	Sachversicherungsprämien			17'798.61		16'800.00		998.61	5.94
3144.00	Unterhalt Gebäude			45'069.60		39'500.00		5'569.60	14.10

Funkt. Gliederung		Rechnung 2022				Budget 2022		Abweichung	
		Aufwand	Ertrag	Aufwand	Ertrag	Aufwand	Ertrag	Betrag	%
3144.01	Unterhalt Aussenanlagen			14'419.90		4'800.00		9'619.90	200.41
3151.00	Unterhalt Apparate, Maschinen, Geräte, Fahrzeuge, Werkzeuge			969.80		1'000.00		-30.20	-3.02
3170.00	Reisekosten und übrige Spesen			1'280.00		900.00		380.00	42.22
3300.40	Planmässige Abschreibungen Hochbauten			383'342.62		516'200.00		-132'857.38	-25.74
3910.00	Interne Verrechnung von Dienstleistungen			13'300.00		12'400.00		900.00	7.26
3940.00	Interne Verrechnung von kalk. Zinsen und Finanzaufwand			44'249.24		76'500.00		-32'250.76	-42.16
4260.00	Rückerstattungen und Kostenbeteiligungen Dritter				8'372.25			-8'372.25	
4472.00	Vergütung für Benützung Liegenschaften VV				4'810.00		6'000.00	1'190.00	-19.83
4479.00	Übrige Erträge Liegenschaften VV				7'091.45		7'100.00	8.55	-0.12
4910.00	Interne Verrechnung von Dienstleistungen				12'130.00		12'300.00	170.00	-1.38
4930.00	Interne Verrechnung von Betriebs- und Verwaltungskosten				11'880.00		49'400.00	37'520.00	-75.95
2174	Sporthalle Schmittengässli			415'052.55	14'785.95	388'500.00	12'400.00	24'166.60	6.43
3010.00	Löhne Gemeindepersonal			111'487.40		91'500.00		19'987.40	21.84
3030.00	Aushilfspersonal					13'000.00		-13'000.00	-100.00
3040.00	Kinder- und Ausbildungszulagen			3'600.00		3'700.00		-100.00	-2.70
3050.00	Arbeitgeber-Beiträge AHV, IV, EO, ALV, Verwaltungskosten			7'646.22		6'900.00		746.22	10.81
3052.00	Arbeitgeber-Beiträge an die Pensionskasse			8'581.00		8'900.00		-319.00	-3.58
3053.00	Arbeitgeber-Beiträge an die Unfallversicherung			2'688.70		2'700.00		-11.30	-0.42
3054.00	Arbeitgeber-Beiträge an die Familienausgleichskasse			2'904.65		2'900.00		4.65	0.16
3055.00	Arbeitgeber-Beiträge an die Krankentaggeldversicherung			859.30		900.00		-40.70	-4.52
3090.00	Aus- und Weiterbildung des Personals					2'500.00		-2'500.00	-100.00
3101.00	Betriebs- und Verbrauchsmaterial			6'793.89		8'300.00		-1'506.11	-18.15
3111.00	Anschaffung Maschinen, Apparate, Fahrzeuge, Werkzeuge			4'245.40		4'700.00		-454.60	-9.67
3120.00	Wasser, Energie, Heizmaterial, Abfallentsorgung			69'461.10		55'000.00		14'461.10	26.29

Funkt. Gliederung		Rechnung 2022				Budget 2022		Abweichung	
		Aufwand	Ertrag	Aufwand	Ertrag	Aufwand	Ertrag	Betrag	%
3130.01	Telefonie / Internet					300.00		-300.00	-100.00
3134.00	Sachversicherungsprämien			7'669.39		5'100.00		2'569.39	50.38
3144.00	Unterhalt Gebäude			137'061.34		113'900.00		23'161.34	20.33
3144.01	Unterhalt Aussenanlagen			2'020.50		17'800.00		-15'779.50	-88.65
3151.00	Unterhalt Apparate, Maschinen, Geräte, Fahrzeuge, Werkzeuge			4'869.61		7'400.00		-2'530.39	-34.19
3170.00	Reisekosten und übrige Spesen			-35.95		400.00		-435.95	-108.99
3910.00	Interne Verrechnung von Dienstleistungen			45'200.00		42'600.00		2'600.00	6.10
4260.00	Rückerstattungen und Kostenbeteiligungen Dritter				936.95			-936.95	
4472.00	Vergütung für Benützung Liegenschaften VV				13'849.00		12'400.00	-1'449.00	11.69
218	Ausserschulische Betreuungseinrichtungen			212'341.29	171'568.45	228'400.00	182'600.00	-5'027.16	-10.98
	<i>Nettoergebnis</i>				<i>40'772.84</i>		<i>45'800.00</i>		
2180	Ausserschulische Betreuungseinrichtungen			212'341.29	171'568.45	228'400.00	182'600.00	-5'027.16	-10.98
3010.00	Löhne Gemeindepersonal			112'879.18		113'000.00		-120.82	-0.11
3030.00	Aushilfspersonal			3'137.13		1'000.00		2'137.13	213.71
3040.00	Kinder- und Ausbildungszulagen			2'700.00		1'800.00		900.00	50.00
3050.00	Arbeitgeber-Beiträge AHV, IV, EO, ALV, Verwaltungskosten			7'396.55		7'400.00		-3.45	-0.05
3052.00	Arbeitgeber-Beiträge an die Pensionskasse			6'182.95		6'800.00		-617.05	-9.07
3053.00	Arbeitgeber-Beiträge an die Unfallversicherung			1'698.90		1'600.00		98.90	6.18
3054.00	Arbeitgeber-Beiträge an die Familienausgleichskasse			3'216.70		3'200.00		16.70	0.52
3055.00	Arbeitgeber-Beiträge an die Krankentaggeldversicherung			980.22		1'000.00		-19.78	-1.98
3090.00	Aus- und Weiterbildung des Personals			1'440.00		1'500.00		-60.00	-4.00
3100.00	Büromaterial			2'728.00		3'000.00		-272.00	-9.07
3101.00	Betriebs- und Verbrauchsmaterial			766.20		500.00		266.20	53.24
3105.00	Lebensmittel			39'578.65		43'600.00		-4'021.35	-9.22
3110.00	Büromöbel und -geräte					500.00		-500.00	-100.00

Funkt. Gliederung		Rechnung 2022				Budget 2022		Abweichung	
		Aufwand	Ertrag	Aufwand	Ertrag	Aufwand	Ertrag	Betrag	%
3130.01	Telefonie / Internet			826.00		700.00		126.00	18.00
3130.03	Mitglieder- und Verbandsbeiträge			375.00				375.00	
3130.06	Honorare/Dienstleistungen Dritte			334.71		400.00		-65.29	-16.32
3134.00	Sachversicherungsprämien					500.00		-500.00	-100.00
3170.00	Reisekosten und übrige Spesen			379.40		500.00		-120.60	-24.12
3181.00	Tatsächliche Forderungsverluste			121.70				121.70	
3910.00	Interne Verrechnung von Dienstleistungen			23'050.00		21'800.00		1'250.00	5.73
3930.00	Interne Verrechnung von Betriebs- und Verwaltungskosten			4'550.00		19'600.00		-15'050.00	-76.79
4260.01	Kinderbetreuung				125'627.40		140'200.00	14'572.60	-10.39
4260.02	Ertrag Verpflegung				43'825.20		42'400.00	-1'425.20	3.36
4611.00	Entschädigungen von Kantonen und Konkordaten				2'115.85			-2'115.85	
219	Obligatorische Schule, n.a.g.			328'005.17		360'100.00		-32'094.83	-8.91
	<i>Nettoergebnis</i>				<i>328'005.17</i>		<i>360'100.00</i>		
2190	Schulleitung und Schulverwaltung PS			93'918.35		79'100.00		14'818.35	18.73
3000.00	Sitzungsgelder an Behörden und Kommissionen			960.00		2'500.00		-1'540.00	-61.60
3010.00	Löhne Gemeindepersonal			64'884.58		48'000.00		16'884.58	35.18
3050.00	Arbeitgeber-Beiträge AHV, IV, EO, ALV, Verwaltungskosten			4'511.89		3'300.00		1'211.89	36.72
3052.00	Arbeitgeber-Beiträge an die Pensionskasse			5'351.70		4'800.00		551.70	11.49
3053.00	Arbeitgeber-Beiträge an die Unfallversicherung			917.65		800.00		117.65	14.71
3054.00	Arbeitgeber-Beiträge an die Familienausgleichskasse			1'736.25		1'400.00		336.25	24.02
3055.00	Arbeitgeber-Beiträge an die Krankentaggeldversicherung			538.63		400.00		138.63	34.66
3064.00	Überbrückungsrenten			1'720.80		1'800.00		-79.20	-4.40
3090.00	Aus- und Weiterbildung des Personals			646.20		1'200.00		-553.80	-46.15
3100.00	Büromaterial			2'040.35		3'200.00		-1'159.65	-36.24
3110.00	Büromöbel und -geräte					500.00		-500.00	-100.00
3113.00	Anschaffung Hardware			1'500.40		900.00		600.40	66.71
3130.01	Telefonie / Internet			87.00				87.00	

Funkt. Gliederung		Rechnung 2022				Budget 2022		Abweichung	
		Aufwand	Ertrag	Aufwand	Ertrag	Aufwand	Ertrag	Betrag	%
3150.00	Unterhalt Büromöbel und -geräte					500.00		-500.00	-100.00
3170.00	Reisekosten und übrige Spesen			122.90		1'500.00		-1'377.10	-91.81
3910.00	Interne Verrechnung von Dienstleistungen			8'900.00		8'300.00		600.00	7.23
2191	Schulleitung und Schulverwaltung OS			136'473.01		142'400.00		-5'926.99	-4.16
3000.00	Sitzungsgelder an Behörden und Kommissionen			960.00		2'000.00		-1'040.00	-52.00
3010.00	Löhne Gemeindepersonal			93'411.29		98'000.00		-4'588.71	-4.68
3050.00	Arbeitgeber-Beiträge AHV, IV, EO, ALV, Verwaltungskosten			6'049.26		6'500.00		-450.74	-6.93
3052.00	Arbeitgeber-Beiträge an die Pensionskasse			12'301.80		12'400.00		-98.20	-0.79
3053.00	Arbeitgeber-Beiträge an die Unfallversicherung			1'398.30		1'400.00		-1.70	-0.12
3054.00	Arbeitgeber-Beiträge an die Familienausgleichskasse			2'645.55		2'700.00		-54.45	-2.02
3055.00	Arbeitgeber-Beiträge an die Krankentaggeldversicherung			782.46		900.00		-117.54	-13.06
3090.00	Aus- und Weiterbildung des Personals			90.65		300.00		-209.35	-69.78
3100.00	Büromaterial			4'398.60		2'500.00		1'898.60	75.94
3110.00	Büromöbel und -geräte			4'819.60		3'000.00		1'819.60	60.65
3150.00	Unterhalt Büromöbel und -geräte			43.30		500.00		-456.70	-91.34
3170.00	Reisekosten und übrige Spesen			672.20		3'900.00		-3'227.80	-82.76
3910.00	Interne Verrechnung von Dienstleistungen			8'900.00		8'300.00		600.00	7.23
2199	Schulsozialarbeit			97'613.81		138'600.00		-40'986.19	-29.57
3010.00	Löhne Gemeindepersonal			62'120.83		81'000.00		-18'879.17	-23.31
3050.00	Arbeitgeber-Beiträge AHV, IV, EO, ALV, Verwaltungskosten			4'071.99		5'300.00		-1'228.01	-23.17
3052.00	Arbeitgeber-Beiträge an die Pensionskasse			5'973.00		6'000.00		-27.00	-0.45
3053.00	Arbeitgeber-Beiträge an die Unfallversicherung			910.55		1'200.00		-289.45	-24.12
3054.00	Arbeitgeber-Beiträge an die Familienausgleichskasse			1'714.15		2'200.00		-485.85	-22.08
3055.00	Arbeitgeber-Beiträge an die Krankentaggeldversicherung			520.69		700.00		-179.31	-25.62
3090.00	Aus- und Weiterbildung des Personals			2'140.00		7'800.00		-5'660.00	-72.56

Funkt. Gliederung		Rechnung 2022				Budget 2022		Abweichung	
		Aufwand	Ertrag	Aufwand	Ertrag	Aufwand	Ertrag	Betrag	%
3100.00	Büromaterial			765.05		300.00		465.05	155.02
3103.00	Fachliteratur, Zeitschriften			67.00				67.00	
3110.00	Büromöbel und -geräte			200.35		1'000.00		-799.65	-79.97
3130.01	Telefonie / Internet			683.55		1'300.00		-616.45	-47.42
3130.03	Mitglieder- und Verbandsbeiträge			750.00		400.00		350.00	87.50
3153.00	Unterhalt Informatikmaterial					2'000.00		-2'000.00	-100.00
3170.00	Reisekosten und übrige Spesen			168.90		300.00		-131.10	-43.70
3611.00	Entschädigungen an Kantone und Konkordate			13'127.75		25'000.00		-11'872.25	-47.49
3910.00	Interne Verrechnung von Dienstleistungen			4'400.00		4'100.00		300.00	7.32
22	Sonderschulen			913'629.55	38'841.00	942'600.00	35'000.00	-32'811.45	-3.62
220	Sonderschulen			913'629.55	38'841.00	942'600.00	35'000.00	-32'811.45	-3.62
	<i>Nettoergebnis</i>				874'788.55		907'600.00		
2200	Sonderschulen			913'629.55	38'841.00	942'600.00	35'000.00	-32'811.45	-3.62
3100.00	Büromaterial			2'162.15		2'600.00		-437.85	-16.84
3110.00	Büromöbel und -geräte			3'155.00		2'500.00		655.00	26.20
3130.01	Telefonie / Internet			868.10		1'600.00		-731.90	-45.74
3130.06	Honorare/Dienstleistungen Dritte			210'148.80		232'000.00		-21'851.20	-9.42
3611.00	Entschädigungen an Kantone und Konkordate			35'270.05		33'800.00		1'470.05	4.35
3631.00	Beiträge an Kantone und Konkordate			658'725.45		667'000.00		-8'274.55	-1.24
3910.00	Interne Verrechnung von Dienstleistungen			3'300.00		3'100.00		200.00	6.45
4611.00	Entschädigungen von Kantonen und Konkordaten				38'841.00		35'000.00	-3'841.00	10.97
23	Berufliche Grundbildung			74'575.65		113'500.00	3'000.00	-35'924.35	-32.51
230	Berufliche Grundbildung			74'575.65		113'500.00	3'000.00	-35'924.35	-32.51
	<i>Nettoergebnis</i>				74'575.65		110'500.00		
2300	Berufliche Grundbildung			74'575.65		113'500.00	3'000.00	-35'924.35	-32.51
3611.00	Entschädigungen von Kantonen und Konkordaten			47'110.65		48'000.00		-889.35	-1.85
3611.01	Entschädigung ausserkantonale Schulbesuche			24'165.00		59'400.00		-35'235.00	-59.32

Funkt. Gliederung		Rechnung 2022				Budget 2022		Abweichung	
		Aufwand	Ertrag	Aufwand	Ertrag	Aufwand	Ertrag	Betrag	%
3637.01	Stipendien aus Fonds					3'000.00		-3'000.00	-100.00
3910.00	Interne Verrechnung von Dienstleistungen			3'300.00		3'100.00		200.00	6.45
4512.00	Entnahmen aus Legaten und Stiftungen ohne eigene Rechtspersönlichkeit im EK						3'000.00	3'000.00	-100.00
3	KULTUR, SPORT UND FREIZEIT			1'298'001.89	307'031.55	1'259'700.00	225'900.00	-42'829.66	-4.14
	<i>Nettoergebnis</i>				<i>990'970.34</i>		<i>1'033'800.00</i>		
32	Kultur, übriges			319'671.48	62'932.20	350'300.00	34'400.00	-59'160.72	-18.73
321	Bibliotheken			70'348.60	40'542.35	101'700.00	9'200.00	-62'693.75	-67.78
	<i>Nettoergebnis</i>				<i>29'806.25</i>		<i>92'500.00</i>		
3210	Öffentliche Bibliothek			70'348.60	40'542.35	101'700.00	9'200.00	-62'693.75	-67.78
3010.00	Löhne Gemeindepersonal			41'774.25		53'700.00		-11'925.75	-22.21
3030.00	Aushilfspersonal			490.15		2'000.00		-1'509.85	-75.49
3050.00	Arbeitgeber-Beiträge AHV, IV, EO, ALV, Verwaltungskosten			2'794.65		3'600.00		-805.35	-22.37
3052.00	Arbeitgeber-Beiträge an die Pensionskasse					2'000.00		-2'000.00	-100.00
3053.00	Arbeitgeber-Beiträge an die Unfallversicherung			609.75		800.00		-190.25	-23.78
3054.00	Arbeitgeber-Beiträge an die Familienausgleichskasse			1'153.90		1'500.00		-346.10	-23.07
3055.00	Arbeitgeber-Beiträge an die Krankentaggeldversicherung			306.56		400.00		-93.44	-23.36
3090.00	Aus- und Weiterbildung des Personals			105.00		1'500.00		-1'395.00	-93.00
3100.00	Büromaterial			1'174.75		1'000.00		174.75	17.48
3101.00	Betriebs- und Verbrauchsmaterial			1'123.85		1'000.00		123.85	12.39
3103.00	Fachliteratur, Zeitschriften			13'738.02		13'800.00		-61.98	-0.45
3130.01	Telefonie / Internet			1'147.75		2'000.00		-852.25	-42.61
3130.02	Bank- + Postspesen, Geb. elektr. Zahlungen			51.22				51.22	
3130.03	Mitglieder- und Verbandsbeiträge			690.00				690.00	
3134.00	Sachversicherungsprämien					2'600.00		-2'600.00	-100.00
3158.00	Unterhalt immaterielle Anlagen			296.90		1'200.00		-903.10	-75.26
3170.00	Reisekosten und übrige Spesen			410.60		1'000.00		-589.40	-58.94

Funkt. Gliederung		Rechnung 2022				Budget 2022		Abweichung	
		Aufwand	Ertrag	Aufwand	Ertrag	Aufwand	Ertrag	Betrag	%
3632.00	Beiträge an Gemeinden und Gemeindezweckverbände			-1'118.75				-1'118.75	
3910.00	Interne Verrechnung von Dienstleistungen			5'600.00		5'200.00		400.00	7.69
3930.00	Interne Verrechnung von Betriebs- und Verwaltungskosten					8'400.00		-8'400.00	-100.00
4240.00	Benützungsgebühren				10'232.95		6'000.00	-4'232.95	70.55
4250.00	Verkäufe				200.00		500.00	300.00	-60.00
4260.00	Rückerstattungen und Kostenbeteiligungen Dritter				26'545.40			-26'545.40	
4611.00	Entschädigungen von Kantonen und Konkordaten				864.00			-864.00	
4612.00	Entschädigungen von Gemeinden und Gemeindezweckver.				2'700.00		2'700.00		
329	Kultur, n.a.g.			249'322.88	22'389.85	248'600.00	25'200.00	3'533.03	1.58
	<i>Nettoergebnis</i>				<i>226'933.03</i>		<i>223'400.00</i>		
3290	Kultur, n.a.g.			83'200.69		99'900.00		-16'699.31	-16.72
3000.00	Sitzungsgelder an Behörden und Kommissionen			885.00		1'400.00		-515.00	-36.79
3050.00	Arbeitgeber-Beiträge AHV, IV, EO, ALV, Verwaltungskosten			14.90		100.00		-85.10	-85.10
3053.00	Arbeitgeber-Beiträge an die Unfallversicherung			3.25				3.25	
3054.00	Arbeitgeber-Beiträge an die Familienausgleichskasse			6.15				6.15	
3055.00	Arbeitgeber-Beiträge an die Krankentaggeldversicherung			1.15				1.15	
3102.00	Drucksachen und Publikationen			371.55		1'000.00		-628.45	-62.85
3111.00	Anschaffung Maschinen, Apparate, Fahrzeuge, Werkzeuge					18'000.00		-18'000.00	-100.00
3130.03	Mitglieder- und Verbandsbeiträge			100.00				100.00	
3144.00	Unterhalt Hochbauten, Gebäude			4'655.85				4'655.85	
3151.00	Unterhalt Apparate, Maschinen, Geräte, Fahrzeuge, Werkzeuge			7'152.09		8'000.00		-847.91	-10.60
3170.00	Reisekosten und übrige Spesen			1'620.00		3'400.00		-1'780.00	-52.35
3170.01	Gemeindeanlässe			8'162.60		9'100.00		-937.40	-10.30

Funkt. Gliederung		Rechnung 2022				Budget 2022		Abweichung	
		Aufwand	Ertrag	Aufwand	Ertrag	Aufwand	Ertrag	Betrag	%
3632.00	Beiträge an Gemeinden und Gemeindezweckverbände			250.00				250.00	
3636.00	Beiträge an private Organisationen ohne Erwerbszweck			35'478.15		36'100.00		-621.85	-1.72
3910.00	Interne Verrechnung von Dienstleistungen			24'500.00		22'800.00		1'700.00	7.46
3293	Seelandhalle			166'122.19	22'389.85	148'700.00	25'200.00	20'232.34	16.38
3010.00	Löhne Gemeindepersonal			62'646.49		62'000.00		646.49	1.04
3010.09	Erstattung von Lohn des Personals durch Versicherungen (Aufwandminderung)			-347.30				-347.30	
3030.00	Aushilfspersonal					1'000.00		-1'000.00	-100.00
3050.00	Arbeitgeber-Beiträge AHV, IV, EO, ALV, Verwaltungskosten			3'867.10		4'100.00		-232.90	-5.68
3052.00	Arbeitgeber-Beiträge an die Pensionskasse			13'258.00		11'400.00		1'858.00	16.30
3053.00	Arbeitgeber-Beiträge an die Unfallversicherung			1'711.85		1'600.00		111.85	6.99
3054.00	Arbeitgeber-Beiträge an die Familienausgleichskasse			1'849.30		1'700.00		149.30	8.78
3055.00	Arbeitgeber-Beiträge an die Krankentaggeldversicherung			526.42		600.00		-73.58	-12.26
3064.00	Überbrückungsrenten			2'151.00				2'151.00	
3101.00	Betriebs- und Verbrauchsmaterial			2'465.30		3'000.00		-534.70	-17.82
3111.00	Anschaffung Maschinen, Apparate, Fahrzeuge, Werkzeuge					3'000.00		-3'000.00	-100.00
3120.00	Wasser, Energie, Heizmaterial, Abfallentsorgung			32'344.75		22'800.00		9'544.75	41.86
3130.01	Telefonie / Internet					400.00		-400.00	-100.00
3134.00	Sachversicherungsprämien			2'705.19		3'400.00		-694.81	-20.44
3144.00	Unterhalt Gebäude			18'496.34		10'000.00		8'496.34	84.96
3151.00	Unterhalt Apparate, Maschinen, Geräte, Fahrzeuge, Werkzeuge					2'600.00		-2'600.00	-100.00
3170.00	Reisekosten und übrige Spesen			2'247.75		400.00		1'847.75	461.94
3910.00	Interne Verrechnung von Dienstleistungen			22'200.00		20'700.00		1'500.00	7.25
4260.00	Rückerstattungen und Kostenbeteiligungen Dritter				449.85		200.00	-249.85	124.93
4472.00	Vergütung für Benützung Liegenschaften VV				21'940.00		25'000.00	3'060.00	-12.24

Funkt. Gliederung		Rechnung 2022				Budget 2022		Abweichung	
		Aufwand	Ertrag	Aufwand	Ertrag	Aufwand	Ertrag	Betrag	%
34	Sport und Freizeit			978'330.41	244'099.35	909'400.00	191'500.00	16'331.06	2.27
341	Sport			971'269.56	244'099.35	907'900.00	191'500.00	10'770.21	1.50
	<i>Nettoergebnis</i>				<i>727'170.21</i>		<i>716'400.00</i>		
3410	Sportbetrieb			29'951.80		22'600.00		7'351.80	32.53
3130.06	Honorare/Dienstleistungen Dritte			100.00				100.00	
3144.01	Unterhalt Aussenanlagen			5'951.80		4'500.00		1'451.80	32.26
3636.00	Beiträge an private Organisationen ohne Erwerbszweck			15'000.00		15'000.00			
3910.00	Interne Verrechnung von Dienstleistungen			8'900.00		3'100.00		5'800.00	187.10
3411	Schwimmbad			711'085.42	219'099.35	643'500.00	166'500.00	14'986.07	3.14
3010.00	Löhne Gemeindepersonal			140'851.77		132'000.00		8'851.77	6.71
3030.00	Aushilfspersonal			53'993.10		40'000.00		13'993.10	34.98
3040.00	Kinder- und Ausbildungszulagen			900.00		1'700.00		-800.00	-47.06
3050.00	Arbeitgeber-Beiträge AHV, IV, EO, ALV, Verwaltungskosten			12'439.63		11'100.00		1'339.63	12.07
3052.00	Arbeitgeber-Beiträge an die Pensionskasse			9'811.43		11'800.00		-1'988.57	-16.85
3053.00	Arbeitgeber-Beiträge an die Unfallversicherung			4'539.48		4'400.00		139.48	3.17
3054.00	Arbeitgeber-Beiträge an die Familienausgleichskasse			4'894.40		4'700.00		194.40	4.14
3055.00	Arbeitgeber-Beiträge an die Krankentaggeldversicherung			2'490.27		1'400.00		1'090.27	77.88
3090.00	Aus- und Weiterbildung des Personals			680.00		4'100.00		-3'420.00	-83.41
3100.00	Büromaterial			4'452.65		3'100.00		1'352.65	43.63
3101.00	Betriebs- und Verbrauchsmaterial			36'132.26		23'500.00		12'632.26	53.75
3111.00	Anschaffung Maschinen, Apparate, Fahrzeuge, Werkzeuge			10'575.90		13'100.00		-2'524.10	-19.27
3120.00	Wasser, Energie, Heizmaterial, Abfallentsorgung			95'209.10		58'100.00		37'109.10	63.87
3130.01	Telefonie / Internet			1'342.10		1'900.00		-557.90	-29.36
3130.02	Bank- + Postspesen, Geb. elektr. Zahlungen			468.99				468.99	
3130.03	Mitglieder- und Verbandsbeiträge			380.00				380.00	

Funkt. Gliederung		Rechnung 2022				Budget 2022		Abweichung	
		Aufwand	Ertrag	Aufwand	Ertrag	Aufwand	Ertrag	Betrag	%
3130.06	Honorare/Dienstleistungen Dritte			1'832.25		700.00		1'132.25	161.75
3134.00	Sachversicherungsprämien			4'106.38		5'900.00		-1'793.62	-30.40
3137.01	Pauschalsteuer			7'626.73				7'626.73	
3144.00	Unterhalt Gebäude			4'440.10		1'200.00		3'240.10	270.01
3144.01	Unterhalt Aussenanlagen			24'939.95		26'200.00		-1'260.05	-4.81
3151.00	Unterhalt Apparate, Maschinen, Geräte, Fahrzeuge, Werkzeuge			21'963.45		19'000.00		2'963.45	15.60
3158.00	Unterhalt immaterielle Anlagen			3'380.95		2'000.00		1'380.95	69.05
3161.00	Mieten, Benützungskosten Mobilien			157.80				157.80	
3170.00	Reisekosten und übrige Spesen			505.00		1'100.00		-595.00	-54.09
3300.40	Planmässige Abschreibungen Hochbauten			200'462.34		199'900.00		562.34	0.28
3910.00	Interne Verrechnung von Dienstleistungen			41'500.00		34'300.00		7'200.00	20.99
3940.00	Interne Verrechnung von kalk. Zinsen und Finanzaufwand			21'009.39		42'300.00		-21'290.61	-50.33
4240.04	Eintritte				199'088.95		150'000.00	-49'088.95	32.73
4260.00	Rückerstattungen und Kostenbeteiligungen Dritter				6'613.40		6'000.00	-613.40	10.22
4390.00	Übriger Ertrag				4'397.00		1'500.00	-2'897.00	193.13
4470.00	Pacht- und Mietzinse Liegenschaften VV				9'000.00		9'000.00		
3412	Erlü			230'232.34	25'000.00	241'800.00	25'000.00	-11'567.66	-5.34
3010.00	Löhne Gemeindepersonal			18'504.20		25'500.00		-6'995.80	-27.43
3030.00	Aushilfspersonal					1'000.00		-1'000.00	-100.00
3050.00	Arbeitgeber-Beiträge AHV, IV, EO, ALV, Verwaltungskosten			1'223.35		1'800.00		-576.65	-32.04
3052.00	Arbeitgeber-Beiträge an die Pensionskasse			2'390.85		4'800.00		-2'409.15	-50.19
3053.00	Arbeitgeber-Beiträge an die Unfallversicherung			467.70		800.00		-332.30	-41.54
3054.00	Arbeitgeber-Beiträge an die Familienausgleichskasse			505.25		800.00		-294.75	-36.84
3055.00	Arbeitgeber-Beiträge an die Krankentaggeldversicherung			154.79		300.00		-145.21	-48.40
3101.00	Betriebs- und Verbrauchsmaterial			1'302.85		1'800.00		-497.15	-27.62
3120.00	Wasser, Energie, Heizmaterial, Abfallentsorgung			40'049.50		33'500.00		6'549.50	19.55
3134.00	Sachversicherungsprämien			809.92		800.00		9.92	1.24

Funkt. Gliederung		Rechnung 2022				Budget 2022		Abweichung	
		Aufwand	Ertrag	Aufwand	Ertrag	Aufwand	Ertrag	Betrag	%
3144.00	Unterhalt Gebäude			5'098.69		5'200.00		-101.31	-1.95
3144.01	Unterhalt Aussenanlagen			79'739.60		85'000.00		-5'260.40	-6.19
3151.00	Unterhalt Apparate, Maschinen, Geräte, Fahrzeuge, Werkzeuge			3'467.75		2'600.00		867.75	33.38
3300.40	Planmässige Abschreibungen Hochbauten			45'543.51		45'000.00		543.51	1.21
3910.00	Interne Verrechnung von Dienstleistungen			28'000.00		26'900.00		1'100.00	4.09
3940.00	Interne Verrechnung von kalk. Zinsen und Finanzaufwand			2'974.38		6'000.00		-3'025.62	-50.43
4472.00	Vergütung für Benützungen Liegenschaften VV				25'000.00		25'000.00		
342	Freizeit			7'060.85		1'500.00		5'560.85	370.72
	<i>Nettoergebnis</i>				<i>7'060.85</i>		<i>1'500.00</i>		
3420	Freizeit			7'060.85		1'500.00		5'560.85	370.72
3000.00	Sitzungsgelder an Behörden und Kommissionen			885.00		1'400.00		-515.00	-36.79
3050.00	Arbeitgeber-Beiträge AHV, IV, EO, ALV, Verwaltungskosten			14.85		100.00		-85.15	-85.15
3053.00	Arbeitgeber-Beiträge an die Unfallversicherung			3.25				3.25	
3054.00	Arbeitgeber-Beiträge an die Familienausgleichskasse			6.10				6.10	
3055.00	Arbeitgeber-Beiträge an die Krankentaggeldversicherung			1.10				1.10	
3140.00	Unterhalt an Grundstücken			350.55				350.55	
3910.00	Interne Verrechnung von Dienstleistungen			5'800.00				5'800.00	
4	GESUNDHEIT			1'852'066.44	50'467.65	1'924'600.00		-123'001.21	-6.39
	<i>Nettoergebnis</i>				<i>1'801'598.79</i>		<i>1'924'600.00</i>		
41	Spitäler, Kranken- und Pflegeheime			1'080'248.74		1'147'700.00		-67'451.26	-5.88
411	Spitäler			15'299.90		116'100.00		-100'800.10	-86.82
	<i>Nettoergebnis</i>				<i>15'299.90</i>		<i>116'100.00</i>		
4110	Spitäler			15'299.90		116'100.00		-100'800.10	-86.82

Funkt. Gliederung		Rechnung 2022				Budget 2022		Abweichung	
		Aufwand	Ertrag	Aufwand	Ertrag	Aufwand	Ertrag	Betrag	%
3300.40	Planmässige Abschreibungen Hochbauten					92'200.00		-92'200.00	-100.00
3611.00	Anteil an Restkosten für Leistungen von Pflegefachpersonen			15'299.90		18'600.00		-3'300.10	-17.74
3940.00	Interne Verrechnung von kalk. Zinsen und Finanzaufwand					5'300.00		-5'300.00	-100.00
412	Kranken, Alters- und Pflegeheime <i>Nettoergebnis</i>			1'064'948.84	1'064'948.84	1'031'600.00	1'031'600.00	33'348.84	3.23
4120	Kranken-, Alters- und Pflegeheime			1'064'948.84		1'031'600.00		33'348.84	3.23
3300.40	Planmässige Abschreibungen Hochbauten			57'333.76		23'900.00		33'433.76	139.89
3612.00	Entschädigungen an Gemeinden und Gemeindezweckverbände			128'409.20		130'200.00		-1'790.80	-1.38
3631.00	Anteil an Individualbeiträgen für Betreuungskosten in Pflegeheimen			871'360.60		863'000.00		8'360.60	0.97
3940.00	Interne Verrechnung von kalk. Zinsen und Finanzaufwand			7'845.28		14'500.00		-6'654.72	-45.89
42	Ambulante Krankenpflege			742'949.00	49'790.25	739'600.00		-46'441.25	-6.28
421	Ambulante Krankenpflege <i>Nettoergebnis</i>			649'864.60	10'638.95	640'500.00	640'500.00	-1'274.35	-0.20
4210	Ambulante Krankenpflege			649'864.60	10'638.95	640'500.00		-1'274.35	-0.20
3151.00	Unterhalt Apparate, Maschinen, Geräte, Fahrzeuge, Werkzeuge			2'154.20		2'000.00		154.20	7.71
3612.00	Entschädigungen an Gemeinden und Gemeindezweckverbände			647'710.40		638'500.00		9'210.40	1.44
4612.00	Entschädigungen von Gemeinden und Gemeindezweckver.				10'638.95			-10'638.95	
422	Rettungsdienste <i>Nettoergebnis</i>			93'084.40	39'151.30	99'100.00	99'100.00	-45'166.90	-45.58
4220	Rettungsdienste			93'084.40	39'151.30	99'100.00		-45'166.90	-45.58
3612.00	Entschädigungen an Gemeinden und Gemeindezweckverbände			93'084.40		99'100.00		-6'015.60	-6.07

Funkt. Gliederung		Rechnung 2022				Budget 2022		Abweichung	
		Aufwand	Ertrag	Aufwand	Ertrag	Aufwand	Ertrag	Betrag	%
4612.00	Entschädigungen von Gemeinden und Gemeindezweckver.				39'151.30			-39'151.30	
43	Gesundheitsprävention			24'862.75	677.40	34'000.00		-9'814.65	-28.87
433	Schulgesundheitsdienst			24'862.75	677.40	34'000.00		-9'814.65	-28.87
	<i>Nettoergebnis</i>				24'185.35		34'000.00		
4330	Schulgesundheitsdienst			24'862.75	677.40	34'000.00		-9'814.65	-28.87
3136.00	Medizinische Untersuchungen			10'970.55		16'500.00		-5'529.45	-33.51
3136.01	Schulzahnpflege			13'892.20		17'500.00		-3'607.80	-20.62
4260.00	Rückerstattungen und Kostenbeteiligungen Dritter				677.40			-677.40	
49	Gesundheitswesen, n.a.g.			4'005.95		3'300.00		705.95	21.39
490	Gesundheitswesen, n.a.g.			4'005.95		3'300.00		705.95	21.39
	<i>Nettoergebnis</i>				4'005.95		3'300.00		
4900	Gesundheitswesen, n.a.g.			4'005.95		3'300.00		705.95	21.39
3000.00	Sitzungsgelder an Behörden und Kommissionen			2'010.00		3'000.00		-990.00	-33.00
3010.00	Löhne Gemeindepersonal			462.50				462.50	
3050.00	Arbeitgeber-Beiträge AHV, IV, EO, ALV, Verwaltungskosten			87.35		200.00		-112.65	-56.33
3053.00	Arbeitgeber-Beiträge an die Unfallversicherung			18.15				18.15	
3054.00	Arbeitgeber-Beiträge an die Familienausgleichskasse			38.00		100.00		-62.00	-62.00
3055.00	Arbeitgeber-Beiträge an die Krankentaggeldversicherung			4.85				4.85	
3170.00	Reisekosten und übrige Spesen			353.10				353.10	
3636.00	Beiträge an private Organisationen ohne Erwerbszweck			1'032.00				1'032.00	
5	SOZIALE SICHERHEIT			3'258'375.85	784'130.20	3'472'300.00	814'800.00	-183'254.35	-6.90
	<i>Nettoergebnis</i>				2'474'245.65		2'657'500.00		

Funkt. Gliederung		Rechnung 2022				Budget 2022		Abweichung	
		Aufwand	Ertrag	Aufwand	Ertrag	Aufwand	Ertrag	Betrag	%
52	Invalidität			1'396'114.30		1'395'000.00		1'114.30	0.08
523	Invalidenheime			1'396'114.30		1'395'000.00		1'114.30	0.08
	<i>Nettoergebnis</i>				<i>1'396'114.30</i>		<i>1'395'000.00</i>		
5230	Invalidenheime			1'396'114.30		1'395'000.00		1'114.30	0.08
3631.00	Beiträge an Kantone und Konkordate			1'396'114.30		1'395'000.00		1'114.30	0.08
53	Alter und Hinterlassene			11'100.00	4'012.00	10'400.00	3'900.00	588.00	9.05
531	Alters- und Hinterlassenenversicherung AHV			11'100.00	4'012.00	10'400.00	3'900.00	588.00	9.05
	<i>Nettoergebnis</i>				<i>7'088.00</i>		<i>6'500.00</i>		
5310	Alters- und Hinterlassenenversicherung (AHV)			11'100.00	4'012.00	10'400.00	3'900.00	588.00	9.05
3910.00	Interne Verrechnung Personalaufwand			11'100.00		10'400.00		700.00	6.73
4611.00	Entschädigungen von Kantonen und Konkordaten				4'012.00		3'900.00	-112.00	2.87
54	Familie und Jugend			735'054.30	163'807.30	749'300.00	146'400.00	-31'653.00	-5.25
541	Familienzulagen			32'104.40		38'400.00		-6'295.60	-16.39
	<i>Nettoergebnis</i>				<i>32'104.40</i>		<i>38'400.00</i>		
5410	Familienzulagen (FZ)			32'104.40		38'400.00		-6'295.60	-16.39
3631.00	Beiträge an Kantone und Konkordate			32'104.40		38'400.00		-6'295.60	-16.39
543	Alimentenbevorschussung und -inkasso			34'738.35		45'000.00		-10'261.65	-22.80
	<i>Nettoergebnis</i>				<i>34'738.35</i>		<i>45'000.00</i>		
5430	Alimentenbevorschussung und -inkasso			34'738.35		45'000.00		-10'261.65	-22.80
3631.00	Beiträge an Kantone und Konkordate			34'738.35		45'000.00		-10'261.65	-22.80
544	Jugendschutz			329'863.18	133'387.30	322'800.00	115'400.00	-10'924.12	-5.27
	<i>Nettoergebnis</i>				<i>196'475.88</i>		<i>207'400.00</i>		

Funkt. Gliederung		Rechnung 2022				Budget 2022		Abweichung	
		Aufwand	Ertrag	Aufwand	Ertrag	Aufwand	Ertrag	Betrag	%
5440	Jugendarbeit			329'863.18	133'387.30	322'800.00	115'400.00	-10'924.12	-5.27
3000.00	Sitzungsgelder an Behörden und Kommissionen			2'660.00		3'800.00		-1'140.00	-30.00
3010.00	Löhne Gemeindepersonal			184'614.92		179'000.00		5'614.92	3.14
3030.00	Aushilfspersonal			911.15		900.00		11.15	1.24
3040.00	Kinder- und Ausbildungszulagen			5'040.00		5'600.00		-560.00	-10.00
3050.00	Arbeitgeber-Beiträge AHV, IV, EO, ALV, Verwaltungskosten			12'359.43		12'000.00		359.43	3.00
3052.00	Arbeitgeber-Beiträge an die Pensionskasse			18'246.60		14'100.00		4'146.60	29.41
3053.00	Arbeitgeber-Beiträge an die Unfallversicherung			2'663.35		2'600.00		63.35	2.44
3054.00	Arbeitgeber-Beiträge an die Familienausgleichskasse			5'036.05		5'000.00		36.05	0.72
3055.00	Arbeitgeber-Beiträge an die Krankentaggeldversicherung			1'477.43		1'500.00		-22.57	-1.50
3090.00	Aus- und Weiterbildung des Personals			1'200.00		1'000.00		200.00	20.00
3100.00	Büromaterial			759.45		2'000.00		-1'240.55	-62.03
3101.00	Betriebs- und Verbrauchsmaterial			463.65		800.00		-336.35	-42.04
3111.00	Anschaffung Maschinen, Apparate, Fahrzeuge, Werkzeuge			4'276.05		4'000.00		276.05	6.90
3120.00	Wasser, Energie, Heizmaterial, Abfallentsorgung			1'985.95		2'100.00		-114.05	-5.43
3130.00	Porti			66.00				66.00	
3130.01	Telefonie / Internet			4'407.89		4'500.00		-92.11	-2.05
3130.03	Mitglieder- und Verbandsbeiträge			626.95				626.95	
3130.06	Honorare/Dienstleistungen Dritte			145.40		500.00		-354.60	-70.92
3134.00	Sachversicherungsprämien			300.38		300.00		0.38	0.13
3137.00	Steuern und Abgaben			133.00				133.00	
3151.00	Unterhalt Apparate, Maschinen, Geräte, Fahrzeuge, Werkzeuge			9'465.48		3'100.00		6'365.48	205.34
3158.00	Unterhalt immaterielle Anlagen			1'518.55		3'300.00		-1'781.45	-53.98
3160.00	Miete und Pacht Liegenschaften			16'600.00		19'300.00		-2'700.00	-13.99
3170.00	Reisekosten und übrige Spesen			2'458.55		1'800.00		658.55	36.59
3632.01	Jugendprojekte			41'346.95		45'200.00		-3'853.05	-8.52
3910.00	Interne Verrechnung von Dienstleistungen			11'100.00		10'400.00		700.00	6.73

Funkt. Gliederung		Rechnung 2022				Budget 2022		Abweichung	
		Aufwand	Ertrag	Aufwand	Ertrag	Aufwand	Ertrag	Betrag	%
4260.00	Rückerstattungen und Kostenbeteiligungen Dritter		3'838.30				-3'838.30		
4472.00	Vergütung für Benützungen Liegenschaften VV		510.00			300.00	-210.00	70.00	
4612.00	Entschädigungen von Gemeinden und Gemeindezweckver.		7'500.00				-7'500.00		
4631.00	Beiträge von Kantonen und Konkordaten		3'740.00			3'000.00	-740.00	24.67	
4632.00	Beiträge von Gemeinden und Gemeindezweckverbänden		109'799.00			104'600.00	-5'199.00	4.97	
4634.00	Beiträge von öffentlichen Unternehmungen		8'000.00			7'500.00	-500.00	6.67	
545	Leistungen an Familien		338'348.37		30'420.00	343'100.00	31'000.00	-4'171.63	-1.34
	<i>Nettoergebnis</i>				<i>307'928.37</i>		<i>312'100.00</i>		
5451	Familienergänzende Tagesbetreuungseinrichtungen		267'099.70		378.00	267'800.00		-1'078.30	-0.40
3632.00	Beiträge an Gemeinden und Gemeindezweckverbände		4'268.60			9'600.00	-5'331.40	-55.54	
3636.00	Beiträge an private Organisationen ohne Erwerbszweck		256'131.10			252'000.00	4'131.10	1.64	
3910.00	Interne Verrechnung von Dienstleistungen		6'700.00			6'200.00	500.00	8.06	
4260.00	Rückerstattungen und Kostenbeteiligungen Dritter				378.00		-378.00		
5452	Spielgruppe		71'248.67		30'042.00	75'300.00	31'000.00	-3'093.33	-6.98
3010.00	Löhne Gemeindepersonal		53'357.00			47'000.00	6'357.00	13.53	
3040.00	Kinder- und Ausbildungszulagen					800.00	-800.00	-100.00	
3050.00	Arbeitgeber-Beiträge AHV, IV, EO, ALV, Verwaltungskosten		3'008.14			3'100.00	-91.86	-2.96	
3052.00	Arbeitgeber-Beiträge an die Pensionskasse		3'148.25			2'900.00	248.25	8.56	
3053.00	Arbeitgeber-Beiträge an die Unfallversicherung		910.85			700.00	210.85	30.12	
3054.00	Arbeitgeber-Beiträge an die Familienausgleichskasse		1'719.75			1'300.00	419.75	32.29	
3055.00	Arbeitgeber-Beiträge an die Krankentaggeldversicherung		464.38			400.00	64.38	16.10	
3090.00	Aus- und Weiterbildung des Personals					1'000.00	-1'000.00	-100.00	

Funkt. Gliederung		Rechnung 2022				Budget 2022		Abweichung	
		Aufwand	Ertrag	Aufwand	Ertrag	Aufwand	Ertrag	Betrag	%
3100.00	Büromaterial			134.15		800.00		-665.85	-83.23
3101.00	Betriebs- und Verbrauchsmaterial			177.60		500.00		-322.40	-64.48
3130.01	Telefonie / Internet					700.00		-700.00	-100.00
3134.00	Sachversicherungsprämien					500.00		-500.00	-100.00
3170.00	Reisekosten und übrige Spesen			118.55		200.00		-81.45	-40.73
3910.00	Interne Verrechnung von Dienstleistungen			5'930.00		5'700.00		230.00	4.04
3930.00	Interne Verrechnung von Betriebs- und Verwaltungskosten			2'280.00		9'700.00		-7'420.00	-76.49
4260.01	Kinderbetreuung				30'042.00		31'000.00	958.00	-3.09
55	Arbeitslosigkeit			87'720.00		88'400.00		-680.00	-0.77
559	Arbeitslosigkeit n.a.g.			87'720.00		88'400.00		-680.00	-0.77
	<i>Nettoergebnis</i>				<i>87'720.00</i>		<i>88'400.00</i>		
5590	Arbeitslosigkeit, n.a.g.			87'720.00		88'400.00		-680.00	-0.77
3631.00	Beitrag an den kantonalen Beschäftigungsfonds			87'720.00		88'400.00		-680.00	-0.77
57	Sozialhilfe und Asylwesen			1'028'387.25	616'310.90	1'229'200.00	664'500.00	-152'623.65	-27.03
572	Wirtschaftliche Hilfe			924'703.15	542'603.40	1'128'500.00	603'500.00	-142'900.25	-27.22
	<i>Nettoergebnis</i>				<i>382'099.75</i>		<i>525'000.00</i>		
5720	Wirtschaftliche Hilfe			924'703.15	542'603.40	1'128'500.00	603'500.00	-142'900.25	-27.22
3000.00	Sitzungsgelder an Behörden und Kommissionen			4'070.00		4'000.00		70.00	1.75
3010.00	Löhne Gemeindepersonal			93'717.37		95'000.00		-1'282.63	-1.35
3040.00	Kinder- und Ausbildungszulagen			2'880.00		2'900.00		-20.00	-0.69
3050.00	Arbeitgeber-Beiträge AHV, IV, EO, ALV, Verwaltungskosten			6'293.09		6'500.00		-206.91	-3.18
3052.00	Arbeitgeber-Beiträge an die Pensionskasse			7'119.60		7'300.00		-180.40	-2.47
3053.00	Arbeitgeber-Beiträge an die Unfallversicherung			1'374.55		1'400.00		-25.45	-1.82
3054.00	Arbeitgeber-Beiträge an die Familienausgleichskasse			2'594.15		2'800.00		-205.85	-7.35

Funkt. Gliederung		Rechnung 2022				Budget 2022		Abweichung	
		Aufwand	Ertrag	Aufwand	Ertrag	Aufwand	Ertrag	Betrag	%
3055.00	Arbeitgeber-Beiträge an die Krankentaggeldversicherung			763.90		900.00		-136.10	-15.12
3090.00	Aus- und Weiterbildung des Personals			4'633.50		4'000.00		633.50	15.84
3100.00	Büromaterial			231.72		500.00		-268.28	-53.66
3102.00	Drucksachen und Publikationen			193.99				193.99	
3130.03	Mitglieder- und Verbandsbeiträge			1'343.00		2'200.00		-857.00	-38.95
3130.06	Honorare/Dienstleistungen Dritte					1'000.00		-1'000.00	-100.00
3133.00	Informatik-Nutzungsaufwand			339.30		1'500.00		-1'160.70	-77.38
3150.00	Unterhalt Büromöbel und -geräte					200.00		-200.00	-100.00
3158.00	Unterhalt immaterielle Anlagen			3'893.00		2'000.00		1'893.00	94.65
3161.00	Mieten, Benützungskosten Mobilien			1'212.48		800.00		412.48	51.56
3170.00	Reisekosten und übrige Spesen			1'201.20		1'000.00		201.20	20.12
3612.00	Anteil am regionalen Sozialdienst, wirtschaftliche Hilfe, MSE			10.40				10.40	
3631.00	Beiträge an Kantone und Konkordate			8'411.30		35'800.00		-27'388.70	-76.50
3637.00	Beiträge an Fürsorgebedürftige			771'120.60		945'000.00		-173'879.40	-18.40
3910.00	Interne Verrechnung von Dienstleistungen			13'300.00		12'400.00		900.00	7.26
3930.00	Interne Verrechnung von Betriebs- und Verwaltungskosten					1'300.00		-1'300.00	-100.00
4210.00	Verwaltungsgebühren				263.20		500.00	236.80	-47.36
4390.00	Übriger Ertrag				486.40			-486.40	
4631.00	Beiträge von Kantonen und Konkordaten				162'955.90		228'000.00	65'044.10	-28.53
4637.00	Rückerstattung von Fürsorgebedürftigen				378'897.90		375'000.00	-3'897.90	1.04
579	Fürsorge, n.a.g.			103'684.10	73'707.50	100'700.00	61'000.00	-9'723.40	-24.49
	<i>Nettoergebnis</i>				<i>29'976.60</i>		<i>39'700.00</i>		
5790	Fürsorge, Hilfe an Opfer von Straftaten			11'767.90		9'600.00		2'167.90	22.58
3611.00	Entschädigungen an Kantone und Konkordate			11'767.90		9'600.00		2'167.90	22.58
5791	Integration			91'916.20	73'707.50	91'100.00	61'000.00	-11'891.30	-39.51
3000.00	Sitzungsgelder an Behörden und Kommissionen			2'190.00		4'800.00		-2'610.00	-54.38
3010.00	Löhne Gemeindepersonal			72'636.15		64'000.00		8'636.15	13.49

Funkt. Gliederung		Rechnung 2022				Budget 2022		Abweichung	
		Aufwand	Ertrag	Aufwand	Ertrag	Aufwand	Ertrag	Betrag	%
3050.00	Arbeitgeber-Beiträge AHV, IV, EO, ALV, Verwaltungskosten			2'582.70		4'400.00		-1'817.30	-41.30
3052.00	Arbeitgeber-Beiträge an die Pensionskasse			1'374.00		1'500.00		-126.00	-8.40
3053.00	Arbeitgeber-Beiträge an die Unfallversicherung			312.80		1'000.00		-687.20	-68.72
3054.00	Arbeitgeber-Beiträge an die Familienausgleichskasse			1'111.45		1'900.00		-788.55	-41.50
3055.00	Arbeitgeber-Beiträge an die Krankentaggeldversicherung			124.20		600.00		-475.80	-79.30
3090.00	Aus- und Weiterbildung des Personals			150.00		600.00		-450.00	-75.00
3100.00	Büromaterial			1'711.90		2'800.00		-1'088.10	-38.86
3130.03	Mitglieder- und Verbandsbeiträge			150.00		200.00		-50.00	-25.00
3170.00	Reisekosten und übrige Spesen			173.00		200.00		-27.00	-13.50
3910.00	Interne Verrechnung von Dienstleistungen			8'900.00		8'600.00		300.00	3.49
3930.00	Interne Verrechnung von Betriebs- und Verwaltungskosten			500.00		500.00			
4260.03	Kursgelder				38'707.50		39'000.00	292.50	-0.75
4631.00	Beiträge von Kantonen und Konkordaten				35'000.00		22'000.00	-13'000.00	59.09
6	VERKEHR UND NACHRICHTENÜBERMITTLUNG			2'097'746.58	480'505.90	2'007'500.00	389'000.00	-1'259.32	-0.08
	<i>Nettoergebnis</i>				<i>1'617'240.68</i>		<i>1'618'500.00</i>		
61	Strassenverkehr			1'510'821.56	388'430.15	1'407'200.00	304'000.00	19'191.41	1.74
613	Kantonsstrasse, übrige			1'048.50		1'100.00		-51.50	-4.68
	<i>Nettoergebnis</i>				<i>1'048.50</i>		<i>1'100.00</i>		
6130	Kantonsstrassen			1'048.50		1'100.00		-51.50	-4.68
3611.00	Entschädigungen an Kantone und Konkordate			1'048.50		1'100.00		-51.50	-4.68
615	Gemeindestrassen			1'509'773.06	388'430.15	1'406'100.00	304'000.00	19'242.91	1.75
	<i>Nettoergebnis</i>				<i>1'121'342.91</i>		<i>1'102'100.00</i>		
6150	Gemeindestrassen			711'769.84	26'324.60	662'100.00	4'000.00	27'345.24	4.16
3000.00	Sitzungsgelder an Behörden und Kommissionen			1'215.00		1'400.00		-185.00	-13.21

Funkt. Gliederung		Rechnung 2022				Budget 2022		Abweichung	
		Aufwand	Ertrag	Aufwand	Ertrag	Aufwand	Ertrag	Betrag	%
3050.00	Arbeitgeber-Beiträge AHV, IV, EO, ALV, Verwaltungskosten			29.15		100.00		-70.85	-70.85
3053.00	Arbeitgeber-Beiträge an die Unfallversicherung			9.10				9.10	
3054.00	Arbeitgeber-Beiträge an die Familienausgleichskasse			12.05				12.05	
3055.00	Arbeitgeber-Beiträge an die Krankentaggeldversicherung			2.20				2.20	
3101.00	Betriebs- und Verbrauchsmaterial			4'412.95		8'000.00		-3'587.05	-44.84
3110.00	Büromöbel und -geräte			756.50				756.50	
3119.00	Anschaffungen Bänke/Robidogs/Signalisationen etc.			16'619.35		9'000.00		7'619.35	84.66
3120.00	Wasser, Elektrizität, Heizmaterial, Abfallentsorgung			26'496.25		25'000.00		1'496.25	5.99
3130.01	Telefonie / Internet			60.00				60.00	
3130.03	Mitglieder- und Verbandsbeiträge					500.00		-500.00	-100.00
3130.06	Honorare/Dienstleistungen Dritte			19'764.31		30'000.00		-10'235.69	-34.12
3141.00	Unterhalt Strassen / Verkehrswege / Beleuchtung			295'897.05		220'000.00		75'897.05	34.50
3170.00	Reisekosten und übrige Spesen			188.14				188.14	
3300.10	Planmässige Abschreibungen Strassen/ Verkehrswege VV			156'721.16		169'900.00		-13'178.84	-7.76
3910.00	Interne Verrechnung von Dienstleistungen			155'300.00		152'200.00		3'100.00	2.04
3940.00	Interne Verrechnung von kalk. Zinsen und Finanzaufwand			34'286.63		46'000.00		-11'713.37	-25.46
4260.00	Rückerstattungen und Kostenbeteiligungen Dritter				26'324.60		4'000.00	-22'324.60	558.12
6151	Werkhof			779'757.85	88'890.75	733'000.00	64'000.00	21'867.10	3.27
3010.00	Löhne Gemeindepersonal			437'963.71		424'000.00		13'963.71	3.29
3040.00	Kinder- und Ausbildungszulagen			7'740.00		7'200.00		540.00	7.50
3050.00	Arbeitgeber-Beiträge AHV, IV, EO, ALV, Verwaltungskosten			30'113.93		28'000.00		2'113.93	7.55
3052.00	Arbeitgeber-Beiträge an die Pensionskasse			43'587.15		45'300.00		-1'712.85	-3.78
3053.00	Arbeitgeber-Beiträge an die Unfallversicherung			11'106.55		10'900.00		206.55	1.89

Funkt. Gliederung		Rechnung 2022				Budget 2022		Abweichung	
		Aufwand	Ertrag	Aufwand	Ertrag	Aufwand	Ertrag	Betrag	%
3054.00	Arbeitgeber-Beiträge an die Familienausgleichskasse			11'986.30		11'700.00		286.30	2.45
3055.00	Arbeitgeber-Beiträge an die Krankentaggeldversicherung			2'095.01		3'500.00		-1'404.99	-40.14
3090.00	Aus- und Weiterbildung des Personals			1'958.15		1'000.00		958.15	95.82
3100.00	Büromaterial			455.98		700.00		-244.02	-34.86
3101.00	Betriebs- und Verbrauchsmaterial			36'779.75		28'000.00		8'779.75	31.36
3102.00	Drucksachen und Publikationen			105.52				105.52	
3111.00	Anschaffung Maschinen, Apparate, Fahrzeuge, Werkzeuge			26'573.00		27'600.00		-1'027.00	-3.72
3120.00	Wasser, Energie, Heizmaterial, Abfallentsorgung			21'274.70		24'000.00		-2'725.30	-11.36
3130.00	Porti			280.00				280.00	
3130.01	Telefonie / Internet			1'047.99		1'100.00		-52.01	-4.73
3130.06	Honorare/Dienstleistungen Dritte			610.00		3'000.00		-2'390.00	-79.67
3134.00	Sachversicherungsprämien			7'158.93		10'500.00		-3'341.07	-31.82
3137.00	Steuern und Abgaben			7'885.60		10'000.00		-2'114.40	-21.14
3144.00	Unterhalt Gebäude			1'732.40		1'000.00		732.40	73.24
3151.00	Unterhalt Apparate, Maschinen, Geräte, Fahrzeuge, Werkzeuge			30'208.75		28'000.00		2'208.75	7.89
3158.00	Unterhalt immaterielle Anlagen			2'568.45				2'568.45	
3161.00	Mieten, Benützungskosten Mobilien			1'212.49		1'500.00		-287.51	-19.17
3170.00	Reisekosten und übrige Spesen			-658.80		3'100.00		-3'758.80	-121.25
3300.60	Planmässige Abschreibungen Mobilien VV			57'118.12		27'000.00		30'118.12	111.55
3910.00	Interne Verrechnung von Dienstleistungen			37'800.00		35'300.00		2'500.00	7.08
3940.00	Interne Verrechnung von kalk. Zinsen und Finanzaufwand			1'054.17		600.00		454.17	75.70
4260.00	Rückerstattungen und Kostenbeteiligungen Dritter				6'290.75			-6'290.75	
4910.00	Interne Verrechnung von Dienstleistungen				82'600.00		64'000.00	-18'600.00	29.06
6155	Parkplätze			18'245.37	273'214.80	11'000.00	236'000.00	-29'969.43	13.32
3120.00	Wasser, Elektrizität, Heizmaterial, Abfallentsorgung			48.65				48.65	
3130.01	Telefonie / Internet			40.00		100.00		-60.00	-60.00
3130.02	Bank- + Postspesen, Geb. elektr. Zahlungen			429.39				429.39	

Funkt. Gliederung		Rechnung 2022				Budget 2022		Abweichung	
		Aufwand	Ertrag	Aufwand	Ertrag	Aufwand	Ertrag	Betrag	%
3141.00	Unterhalt Strassen / Verkehrswege / Beleuchtung			16'262.95		10'900.00		5'362.95	49.20
3180.00	Wertberichtigungen auf Forderungen			1'400.00				1'400.00	
3181.00	Tatsächliche Forderungsverluste			39.95				39.95	
3940.00	Interne Verrechnung von kalk. Zinsen und Finanzaufwand			24.43				24.43	
4470.02	Vermietung Parkplätze				273'214.80		236'000.00	-37'214.80	15.77
62	Öffentlicher Verkehr			586'925.02	92'075.75	600'300.00	85'000.00	-20'450.73	-3.97
621	Öffentliche Verkehrsinfrastruktur			42'121.00		37'000.00		5'121.00	13.84
	<i>Nettoergebnis</i>				<i>42'121.00</i>		<i>37'000.00</i>		
6210	Öffentliche Verkehrsinfrastruktur			42'121.00		37'000.00		5'121.00	13.84
3611.00	Entschädigungen an Kantone und Konkordate			42'121.00		37'000.00		5'121.00	13.84
622	Regional- und Agglomerationsverkehr			412'713.00		435'000.00		-22'287.00	-5.12
	<i>Nettoergebnis</i>				<i>412'713.00</i>		<i>435'000.00</i>		
6220	Regional- und Agglomerationsverkehr			412'713.00		435'000.00		-22'287.00	-5.12
3611.00	Entschädigungen an Kantone und Konkordate			412'713.00				412'713.00	
3612.00	Entschädigungen an Gemeinden und Gemeindezweckverbände					435'000.00		-435'000.00	-100.00
629	Öffentlicher Verkehr, n.a.g.			132'091.02	92'075.75	128'300.00	85'000.00	-3'284.73	-7.59
	<i>Nettoergebnis</i>				<i>40'015.27</i>		<i>43'300.00</i>		
6290	Öffentlicher Verkehr, n.a.g.			132'091.02	92'075.75	128'300.00	85'000.00	-3'284.73	-7.59
3109.00	Kauf Tageskarten SBB			84'000.00		84'000.00			
3130.02	Bank- + Postspesen, Geb. elektr. Zahlungen			650.06				650.06	
3133.00	Informatik-Nutzungsaufwand			740.96		800.00		-59.04	-7.38
3910.00	Interne Verrechnung von Dienstleistungen			46'700.00		43'500.00		3'200.00	7.36
4250.00	Verkäufe				91'680.00		85'000.00	-6'680.00	7.86
4611.00	Entschädigungen von Kantonen und Konkordaten				395.75			-395.75	

Funkt. Gliederung		Rechnung 2022		Budget 2022		Abweichung			
		Aufwand	Ertrag	Aufwand	Ertrag	Betrag	%		
7	UMWELTSCHUTZ UND RAUMORDNUNG			4'444'090.26	3'906'151.60	5'067'200.00	4'445'100.00	-84'161.34	-13.53
	<i>Nettoergebnis</i>				<i>537'938.66</i>		<i>622'100.00</i>		
71	Wasserversorgung			1'384'436.65	1'384'436.65	1'607'000.00	1'607'000.00		
710	Wasserversorgung			1'384'436.65	1'384'436.65	1'607'000.00	1'607'000.00		
	<i>Nettoergebnis</i>								
7101	Wasserversorgung - Gemeindebetrieb			1'384'436.65	1'384'436.65	1'607'000.00	1'607'000.00		
3000.00	Sitzungsgelder an Behörden und Kommissionen			1'215.00		1'400.00		-185.00	-13.21
3010.00	Löhne Gemeindepersonal			17'904.55		17'200.00		704.55	4.10
3050.00	Arbeitgeber-Beiträge AHV, IV, EO, ALV, Verwaltungskosten			1'212.80		1'300.00		-87.20	-6.71
3052.00	Arbeitgeber-Beiträge an die Pensionskasse			1'988.40		2'000.00		-11.60	-0.58
3053.00	Arbeitgeber-Beiträge an die Unfallversicherung			461.85		500.00		-38.15	-7.63
3054.00	Arbeitgeber-Beiträge an die Familienausgleichskasse			500.80		500.00		0.80	0.16
3055.00	Arbeitgeber-Beiträge an die Krankentaggeldversicherung			146.54		200.00		-53.46	-26.73
3101.00	Betriebs- und Verbrauchsmaterial			155.20		500.00		-344.80	-68.96
3111.00	Anschaffung Maschinen, Apparate, Fahrzeuge, Werkzeuge			32'916.16		60'000.00		-27'083.84	-45.14
3130.00	Porti			1'480.58		1'400.00		80.58	5.76
3130.03	Mitglieder- und Verbandsbeiträge			110.00		100.00		10.00	10.00
3130.06	Honorare/Dienstleistungen Dritte			28'352.91		31'000.00		-2'647.09	-8.54
3134.00	Sachversicherungsprämien			58.80		100.00		-41.20	-41.20
3143.00	Unterhalt übrige Tiefbauten			120'870.03		118'000.00		2'870.03	2.43
3160.00	Miete und Pacht Liegenschaften			3'246.60		2'800.00		446.60	15.95
3170.00	Reisekosten und übrige Spesen			228.68		1'500.00		-1'271.32	-84.75
3180.00	Wertberichtigung auf Forderungen			8'500.00				8'500.00	
3181.00	Tatsächliche Forderungsverluste			381.08				381.08	
3300.31	Planmässige Abschreibungen Tiefbauten VV spezialfinanzierte Gemeindebetriebe			-37'275.52		207'000.00		-244'275.52	-118.01

Funkt. Gliederung		Rechnung 2022				Budget 2022		Abweichung	
		Aufwand	Ertrag	Aufwand	Ertrag	Aufwand	Ertrag	Betrag	%
3510.00	Einlagen in Spezialfinanzierung Werterhalt (SFWE)			244'275.52		207'000.00		37'275.52	18.01
3510.01	Einlagen in Spezialfinanzierung Rechnungsausgleich (SFRA)			153'915.60		800.00		153'115.60	19'139.45
3632.00	Beiträge an Gemeinden und Gemeindezweckverbände			697'661.38		843'000.00		-145'338.62	-17.24
3910.00	Interne Verrechnung Dienstleistungen			97'300.00		98'100.00		-800.00	-0.82
3940.00	Interne Verrechnung Zinsen			8'829.69		12'600.00		-3'770.31	-29.92
4240.00	Benützungsgebühren				1'072'011.34		1'100'000.00	27'988.66	-2.54
4240.01	Grundgebühren				310'876.28		300'000.00	-10'876.28	3.63
4260.00	Rückerstattungen und Kostenbeteiligungen Dritter				1'549.03			-1'549.03	
4510.00	Entnahme aus Spezialfinanzierung Werterhalt SFWE						207'000.00	207'000.00	-100.00
72	Abwasserbeseitigung			1'721'958.69	1'721'958.69	2'140'700.00	2'140'700.00		
720	Abwasserbeseitigung <i>Nettoergebnis</i>			1'721'958.69	1'721'958.69	2'140'700.00	2'140'700.00		
7201	Abwasserbeseitigung - Gemeindebetrieb			1'721'958.69	1'721'958.69	2'140'700.00	2'140'700.00		
3000.00	Sitzungsgelder an Behörden und Kommissionen			1'215.00		1'400.00		-185.00	-13.21
3050.00	Arbeitgeber-Beiträge AHV, IV, EO, ALV, Verwaltungskosten			29.15		100.00		-70.85	-70.85
3053.00	Arbeitgeber-Beiträge an die Unfallversicherung			9.10				9.10	
3054.00	Arbeitgeber-Beiträge an die Familienausgleichskasse			12.05				12.05	
3055.00	Arbeitgeber-Beiträge an die Krankentaggeldversicherung			2.20				2.20	
3120.00	Wasser, Elektrizität, Heizmaterial, Abfallentsorgung			18.30		200.00		-181.70	-90.85
3130.06	Honorare/Dienstleistungen Dritte			44'975.41		41'200.00		3'775.41	9.16
3143.00	Unterhalt übrige Tiefbauten			44'799.17		85'000.00		-40'200.83	-47.30
3170.00	Reisekosten und übrige Spesen			174.68				174.68	
3180.00	Wertberichtigung auf Forderungen			2'600.00				2'600.00	

Funkt. Gliederung		Rechnung 2022				Budget 2022		Abweichung	
		Aufwand	Ertrag	Aufwand	Ertrag	Aufwand	Ertrag	Betrag	%
3181.00	Tatsächliche Forderungsverluste			641.14				641.14	
3300.31	Planmässige Abschreibungen Tiefbauten VV spezialfinanzierte Gemeindebetriebe			26'602.44		520'700.00		-494'097.56	-94.89
3510.00	Einlagen in Spezialfinanzierung Werterhalt (SFWE)			520'725.00		520'700.00		25.00	
3510.01	Einlagen in Spezialfinanzierung Rechnungsausgleich (SFRA)			272'133.53		71'800.00		200'333.53	279.02
3632.00	Beiträge an Gemeinden und Gemeindezweckverbände			662'261.34		756'000.00		-93'738.66	-12.40
3910.00	Interne Verrechnung Dienstleistungen			97'700.00		98'100.00		-400.00	-0.41
3940.00	Interne Verrechnung Zinsen			48'060.18		45'500.00		2'560.18	5.63
4240.00	Benützungsgebühren				1'061'408.61		1'000'000.00	-61'408.61	6.14
4240.01	Grundgebühren				633'947.64		620'000.00	-13'947.64	2.25
4510.00	Entnahme aus Spezialfinanzierung Werterhalt SFWE				26'602.44		520'700.00	494'097.56	-94.89
73	Abfallwirtschaft			784'069.36	784'069.36	685'400.00	685'400.00		
730	Abfallwirtschaft <i>Nettoergebnis</i>			784'069.36	784'069.36	685'400.00	685'400.00		
7301	Abfallwirtschaft - Gemeindebetrieb			784'069.36	784'069.36	685'400.00	685'400.00		
3000.00	Sitzungsgelder an Behörden und Kommissionen			534.60		1'000.00		-465.40	-46.54
3010.00	Löhne Gemeindepersonal			38'089.02		40'000.00		-1'910.98	-4.78
3010.09	Erstattung von Lohn des Personals durch Versicherungen (Aufwandminderung)			-347.50				-347.50	
3040.00	Kinder- und Ausbildungszulagen			720.00		800.00		-80.00	-10.00
3050.00	Arbeitgeber-Beiträge AHV, IV, EO, ALV, Verwaltungskosten			952.58		2'700.00		-1'747.42	-64.72
3052.00	Arbeitgeber-Beiträge an die Pensionskasse			862.42		2'500.00		-1'637.58	-65.50
3053.00	Arbeitgeber-Beiträge an die Unfallversicherung			751.32		1'100.00		-348.68	-31.70
3054.00	Arbeitgeber-Beiträge an die Familienausgleichskasse			326.60		1'100.00		-773.40	-70.31
3055.00	Arbeitgeber-Beiträge an die Krankentaggeldversicherung			379.54		400.00		-20.46	-5.12

Funkt. Gliederung		Rechnung 2022				Budget 2022		Abweichung	
		Aufwand	Ertrag	Aufwand	Ertrag	Aufwand	Ertrag	Betrag	%
3101.00	Betriebs- und Verbrauchsmaterial			22.40				22.40	
3130.00	Porti			7'651.70		4'000.00		3'651.70	91.29
3130.06	Honorare/Dienstleistungen Dritte			144.80		400.00		-255.20	-63.80
3130.07	Abfuhr- und Deponiegebühren			496'990.18		528'000.00		-31'009.82	-5.87
3130.08	Belader Kehricht			29'506.25		32'000.00		-2'493.75	-7.79
3151.00	Unterhalt Apparate, Maschinen, Geräte, Fahrzeuge, Werkzeuge			243.78				243.78	
3170.00	Reisekosten und übrige Spesen			78.75				78.75	
3181.00	Tatsächliche Forderungsverluste			3'776.72		4'000.00		-223.28	-5.58
3199.00	Vorsteuerminderung MWST			1'202.80		1'900.00		-697.20	-36.69
3300.31	Planmässige Abschreibungen Tiefbauten VV spezialfinanzierte Gemeindebetriebe					4'100.00		-4'100.00	-100.00
3510.01	Einlagen in Spezialfinanzierung Rechnungsausgleich (SFRA)			138'911.60				138'911.60	
3910.00	Interne Verrechnung Dienstleistungen			62'600.00		61'000.00		1'600.00	2.62
3940.00	Interne Verrechnung Zinsen			671.80		400.00		271.80	67.95
4240.00	Benützungsgebühren				439.96			-439.96	
4240.01	Grundgebühren				211'903.33		205'000.00	-6'903.33	3.37
4240.05	Kehricht-Gewichtgebühren				447'296.47		415'000.00	-32'296.47	7.78
4250.00	Verkäufe				16'239.74		14'000.00	-2'239.74	16.00
4260.00	Rückerstattungen und Kostenbeteiligungen Dritter				23'893.31			-23'893.31	
4490.00	Aufwertungen VV				47'481.00			-47'481.00	
4510.01	Entnahme aus Spezialfinanzierung Rechnungsausgleich SFRA						13'900.00	13'900.00	-100.00
4632.00	Beiträge von Gemeinden und Gemeindezweckverbänden				8'347.40		4'500.00	-3'847.40	85.50
4634.00	Beiträge von öffentlichen Unternehmungen				28'468.15		33'000.00	4'531.85	-13.73
74	Verbauungen			55'260.88	6'981.90	52'400.00	4'000.00	-121.02	-0.25
741	Gewässerverbauungen			55'260.88	6'981.90	52'400.00	4'000.00	-121.02	-0.25
	<i>Nettoergebnis</i>				<i>48'278.98</i>		<i>48'400.00</i>		
7410	Gewässerverbauungen			55'260.88	6'981.90	52'400.00	4'000.00	-121.02	-0.25
3142.00	Unterhalt Wasserbau			11'102.30		10'000.00		1'102.30	11.02

Funkt. Gliederung		Rechnung 2022				Budget 2022		Abweichung	
		Aufwand	Ertrag	Aufwand	Ertrag	Aufwand	Ertrag	Betrag	%
3632.00	Beiträge an Gemeinden und Gemeindezweckverbände			30'378.50		30'000.00		378.50	1.26
3910.00	Interne Verrechnung Dienstleistungen			13'300.00		12'400.00		900.00	7.26
3940.00	Interne Verrechnung von kalk. Zinsen und Finanzaufwand			480.08				480.08	
4250.00	Verkäufe				6'868.95			-6'868.95	
4634.00	Beiträge von öffentlichen Unternehmungen				112.95		4'000.00	3'887.05	-97.18
75	Arten- und Landschaftsschutz			22'182.19		23'700.00		-1'517.81	-6.40
750	Arten- und Landschaftsschutz			22'182.19		23'700.00		-1'517.81	-6.40
	<i>Nettoergebnis</i>				22'182.19		23'700.00		
7500	Arten- und Landschaftsschutz			22'182.19		23'700.00		-1'517.81	-6.40
3000.00	Sitzungsgelder an Behörden und Kommissionen			534.60		1'000.00		-465.40	-46.54
3050.00	Arbeitgeber-Beiträge AHV, IV, EO, ALV, Verwaltungskosten			8.45		100.00		-91.55	-91.55
3053.00	Arbeitgeber-Beiträge an die Unfallversicherung			3.25				3.25	
3054.00	Arbeitgeber-Beiträge an die Familienausgleichskasse			3.50				3.50	
3055.00	Arbeitgeber-Beiträge an die Krankentaggeldversicherung			0.65				0.65	
3130.03	Mitglieder- und Verbandsbeiträge			2'034.00		2'100.00		-66.00	-3.14
3149.00	Unterhalt übrige Sachanlagen			11'410.49		6'500.00		4'910.49	75.55
3632.00	Beiträge an Gemeinden und Gemeindezweckverbände			8'187.25		14'000.00		-5'812.75	-41.52
76	Bekämpfung von Umweltverschmutzung			390.00		7'200.00		-6'810.00	-94.58
769	Übrige Bekämpfung von Umweltverschmutzung			390.00		7'200.00		-6'810.00	-94.58
	<i>Nettoergebnis</i>				390.00		7'200.00		
7690	Übrige Bekämpfung von Umweltverschmutzung - Agenda 21			390.00		7'200.00		-6'810.00	-94.58
3101.00	Betriebs- und Verbrauchsmaterial			390.00				390.00	

Funkt. Gliederung		Rechnung 2022				Budget 2022		Abweichung	
		Aufwand	Ertrag	Aufwand	Ertrag	Aufwand	Ertrag	Betrag	%
3300.90	Planmässige Abschreibungen übrige Sachanlagen VV					7'200.00		-7'200.00	-100.00
77	Übriger Umweltschutz			128'372.77	7'145.00	137'200.00	8'000.00	-7'972.23	-6.17
771	Friedhof und Bestattung			128'372.77	7'145.00	137'200.00	8'000.00	-7'972.23	-6.17
	<i>Nettoergebnis</i>				<i>121'227.77</i>		<i>129'200.00</i>		
7710	Friedhof			128'372.77	7'145.00	137'200.00	8'000.00	-7'972.23	-6.17
3000.00	Sitzungsgelder an Behörden und Kommissionen			405.00		300.00		105.00	35.00
3010.00	Löhne Gemeindepersonal			56'046.85		57'000.00		-953.15	-1.67
3040.00	Kinder- und Ausbildungszulagen			1'500.00		900.00		600.00	66.67
3050.00	Arbeitgeber-Beiträge AHV, IV, EO, ALV, Verwaltungskosten			3'705.70		3'900.00		-194.30	-4.98
3052.00	Arbeitgeber-Beiträge an die Pensionskasse			4'925.40		5'000.00		-74.60	-1.49
3053.00	Arbeitgeber-Beiträge an die Unfallversicherung			1'415.75		1'500.00		-84.25	-5.62
3054.00	Arbeitgeber-Beiträge an die Familienausgleichskasse			1'529.90		1'600.00		-70.10	-4.38
3055.00	Arbeitgeber-Beiträge an die Krankentaggeldversicherung			452.18		500.00		-47.82	-9.56
3100.00	Büromaterial			347.90		600.00		-252.10	-42.02
3101.00	Betriebs- und Verbrauchsmaterial			4'428.10		3'300.00		1'128.10	34.18
3111.00	Anschaffung Maschinen, Apparate, Fahrzeuge, Werkzeuge			6'934.55		9'100.00		-2'165.45	-23.80
3120.00	Wasser, Elektrizität, Heizmaterial, Abfallentsorgung			4'707.05		6'800.00		-2'092.95	-30.78
3134.00	Sachversicherungsprämien			710.89		800.00		-89.11	-11.14
3143.00	Unterhalt übrige Tiefbauten			12'504.50		13'200.00		-695.50	-5.27
3144.00	Unterhalt Hochbauten, Gebäude			12'670.40		17'000.00		-4'329.60	-25.47
3151.00	Unterhalt Apparate, Maschinen, Geräte, Fahrzeuge, Werkzeuge			272.60		500.00		-227.40	-45.48
3161.00	Mieten, Benützungskosten Mobilien					500.00		-500.00	-100.00
3170.00	Reisekosten und übrige Spesen			216.00		200.00		16.00	8.00
3910.00	Interne Verrechnung Dienstleistungen			15'600.00		14'500.00		1'100.00	7.59

Funkt. Gliederung		Rechnung 2022				Budget 2022		Abweichung	
		Aufwand	Ertrag	Aufwand	Ertrag	Aufwand	Ertrag	Betrag	%
4240.03	Bestattungs- und Grabgebühren				7'145.00		8'000.00	855.00	-10.69
79	Raumordnung			347'419.72	1'560.00	413'600.00		-67'740.28	-16.38
790	Raumordnung			347'419.72	1'560.00	413'600.00		-67'740.28	-16.38
	<i>Nettoergebnis</i>				345'859.72		413'600.00		
7900	Raumordnung			347'419.72	1'560.00	413'600.00		-67'740.28	-16.38
3000.00	Sitzungsgelder an Behörden und Kommissionen			9'500.00		9'700.00		-200.00	-2.06
3050.00	Arbeitgeber-Beiträge AHV, IV, EO, ALV, Verwaltungskosten			402.05		700.00		-297.95	-42.56
3053.00	Arbeitgeber-Beiträge an die Unfallversicherung			121.05		100.00		21.05	21.05
3054.00	Arbeitgeber-Beiträge an die Familienausgleichskasse			166.00		300.00		-134.00	-44.67
3055.00	Arbeitgeber-Beiträge an die Krankentaggeldversicherung			30.40		100.00		-69.60	-69.60
3101.00	Betriebs- und Verbrauchsmaterial			360.25				360.25	
3130.03	Mitglieder- und Verbandsbeiträge			554.10		600.00		-45.90	-7.65
3131.00	Planungen und Projektierungen Dritter			42'484.00		80'000.00		-37'516.00	-46.90
3160.00	Miete und Pacht Liegenschaften			200.00		200.00			
3170.00	Reisekosten und übrige Spesen			590.10				590.10	
3320.90	Planmässige Abschreibungen immaterieller Anlagen (OP)			98'514.65		94'900.00		3'614.65	3.81
3612.00	Entschädigungen an Gemeinden und Gemeindezweckverbände			28'523.85		29'000.00		-476.15	-1.64
3635.00	Beiträge an private Unternehmungen			-13'720.00		14'000.00		-27'720.00	-198.00
3910.00	Interne Verrechnung Dienstleistungen			177'000.00		180'800.00		-3'800.00	-2.10
3940.00	Interne Verrechnung Zinsen			2'693.27		3'200.00		-506.73	-15.84
4260.00	Rückerstattungen und Kostenbeteiligungen Dritter				1'560.00			-1'560.00	
8	VOLKSWIRTSCHAFT			118'951.09	93'267.76	120'300.00	23'700.00	-70'916.67	-73.41
	<i>Nettoergebnis</i>				25'683.33		96'600.00		
81	Landwirtschaft			11'600.00	1'092.00	11'200.00	1'200.00	508.00	5.08

Funkt. Gliederung		Rechnung 2022				Budget 2022		Abweichung	
		Aufwand	Ertrag	Aufwand	Ertrag	Aufwand	Ertrag	Betrag	%
814	Landwirtschaftliche Produktionsverbesserungen Pflanzen			11'600.00	1'092.00	11'200.00	1'200.00	508.00	5.08
	<i>Nettoergebnis</i>				<i>10'508.00</i>		<i>10'000.00</i>		
8140	Landwirtschaftliche Produktionsverbesserungen Pflanzen			11'600.00	1'092.00	11'200.00	1'200.00	508.00	5.08
3910.00	Interne Verrechnung Dienstleistungen			11'600.00		11'200.00		400.00	3.57
4611.00	Entschädigungen von Kantonen und Konkordaten				1'092.00		1'200.00	108.00	-9.00
82	Forstwirtschaft			62'048.19	92'175.76	58'500.00	22'500.00	-66'127.57	-183.69
820	Forstwirtschaft			62'048.19	92'175.76	58'500.00	22'500.00	-66'127.57	-183.69
	<i>Nettoergebnis</i>			<i>30'127.57</i>			<i>36'000.00</i>		
8200	Forstwirtschaft - Gemeinde			62'048.19	92'175.76	58'500.00	22'500.00	-66'127.57	-183.69
3101.00	Betriebs- und Verbrauchsmaterial			76.30				76.30	
3111.00	Anschaffung Maschinen, Apparate, Fahrzeuge, Werkzeuge			2'200.00				2'200.00	
3134.00	Sachversicherungsprämien			33.75				33.75	
3144.01	Unterhalt Aussenanlagen			1'778.60		6'000.00		-4'221.40	-70.36
3145.00	Unterhalt Wald			37'347.05		31'000.00		6'347.05	20.47
3632.00	Beiträge an Gemeinden und Gemeindezweckverbände			14'975.39		15'000.00		-24.61	-0.16
3910.00	Interne Verrechnung Dienstleistungen			4'400.00		4'100.00		300.00	7.32
3940.00	Interne Verrechnung Zinsen			1'237.10		2'400.00		-1'162.90	-48.45
4250.00	Verkäufe				7'535.00		8'500.00	965.00	-11.35
4490.00	Aufwertungen VV				22'466.39			-22'466.39	
4611.00	Entschädigungen von Kantonen und Konkordaten				35'024.37			-35'024.37	
4632.00	Beiträge von Gemeinden und Gemeindezweckverbänden				27'150.00		14'000.00	-13'150.00	93.93
84	Tourismus			42'253.30		43'500.00		-1'246.70	-2.87
840	Tourismus			42'253.30		43'500.00		-1'246.70	-2.87

Funkt. Gliederung		Rechnung 2022				Budget 2022		Abweichung	
		Aufwand	Ertrag	Aufwand	Ertrag	Aufwand	Ertrag	Betrag	%
	<i>Nettoergebnis</i>								
8400	Tourismus - Gemeinde			42'253.30		43'500.00		-1'246.70	-2.87
3130.06	Honorare/Dienstleistungen Dritte			928.30		2'000.00		-1'071.70	-53.59
3612.00	Entschädigungen an Gemeinden und Gemeindezweckverbände			41'325.00		41'500.00		-175.00	-0.42
85	Industrie, Gewerbe, Handel			3'049.60		7'100.00		-4'050.40	-57.05
850	Industrie, Gewerbe, Handel			3'049.60		7'100.00		-4'050.40	-57.05
	<i>Nettoergebnis</i>								
8500	Wirtschaftsförderung			3'049.60		7'100.00		-4'050.40	-57.05
3000.00	Sitzungsgelder an Behörden und Kommissionen			800.00		3'000.00		-2'200.00	-73.33
3050.00	Arbeitgeber-Beiträge AHV, IV, EO, ALV, Verwaltungskosten			29.15				29.15	
3053.00	Arbeitgeber-Beiträge an die Unfallversicherung			6.30				6.30	
3054.00	Arbeitgeber-Beiträge an die Familienausgleichskasse			12.00				12.00	
3055.00	Arbeitgeber-Beiträge an die Krankentaggeldversicherung			2.15				2.15	
3130.06	Honorare/Dienstleistungen Dritte					2'000.00		-2'000.00	-100.00
3910.00	Interne Verrechnung Dienstleistungen			2'200.00		2'100.00		100.00	4.76
9	FINANZEN UND STEUERN			768'726.17	16'216'882.81	848'200.00	16'581'800.00	285'443.36	-1.81
	<i>Nettoergebnis</i>								
				<i>15'448'156.64</i>		<i>15'733'600.00</i>			
91	Steuern			433'639.56	18'531'727.05	441'000.00	15'263'000.00	-3'276'087.49	22.10
910	Steuern			433'639.56	18'531'727.05	441'000.00	15'263'000.00	-3'276'087.49	22.10
	<i>Nettoergebnis</i>								
				<i>18'098'087.49</i>		<i>14'822'000.00</i>			
9100	Allgemeine Gemeindesteuern			356'214.36	15'361'349.70	370'500.00	13'278'000.00	-2'097'635.34	16.25
3130.06	Honorare/Dienstleistungen Dritte			189'216.70		190'000.00		-783.30	-0.41
3180.00	Wertberichtigungen auf Forderungen			-100.00				-100.00	

Funkt. Gliederung		Rechnung 2022				Budget 2022		Abweichung	
		Aufwand	Ertrag	Aufwand	Ertrag	Aufwand	Ertrag	Betrag	%
3181.00	Tatsächliche Forderungsverluste			91'497.66		110'000.00		-18'502.34	-16.82
3910.00	Interne Verrechnung Dienstleistungen			75'600.00		70'500.00		5'100.00	7.23
4000.00	Einkommenssteuern natürliche Personen - Rechnungsjahr				10'574'180.65		10'330'000.00	-244'180.65	2.36
4000.10	Einkommenssteuern natürliche Personen - frühere Jahre				978'638.35		720'000.00	-258'638.35	35.92
4000.30	Steuern auf Kapitaleleistungen				570'320.81		300'000.00	-270'320.81	90.11
4000.60	Pauschale Steueranrechnung Einkommen natürliche Personen				-2'471.25		-2'000.00	471.25	23.56
4001.00	Vermögenssteuer natürliche Personen - Rechnungsjahr				882'939.55		760'000.00	-122'939.55	16.18
4001.10	Vermögenssteuer natürliche Personen - frühere Jahre				164'116.45		120'000.00	-44'116.45	36.76
4002.00	Quellensteuer				683'907.49		550'000.00	-133'907.49	24.35
4010.00	Gewinnsteuern juristische Personen - Rechnungsjahr				659'816.15		260'000.00	-399'816.15	153.78
4010.10	Gewinnsteuern juristische Personen - frühere Jahre				446'609.05		40'000.00	-406'609.05	1'016.52
4011.00	Kapitalsteuern juristische Personen - Rechnungsjahr				85'940.45		40'000.00	-45'940.45	114.85
4011.10	Kapitalsteuern juristische Personen - frühere Jahre				161'620.00		5'000.00	-156'620.00	3'132.40
4611.00	Entschädigungen an Kantone und Konkordate				155'732.00		155'000.00	-732.00	0.47
9101	Sondersteuern			77'425.20	3'170'377.35	70'500.00	1'985'000.00	-1'178'452.15	61.55
3130.00	Porti			1'825.20				1'825.20	
3910.00	Interne Verrechnung von Dienstleistungen			75'600.00		70'500.00		5'100.00	7.23
4021.00	Liegenschaftssteuer				1'105'885.10		1'060'000.00	-45'885.10	4.33
4022.00	Liegenschaftsgewinnsteuern				807'098.15		350'000.00	-457'098.15	130.60
4023.00	Handänderungssteuern				1'036'661.85		520'000.00	-516'661.85	99.36
4024.00	Erbschafts- und Schenkungssteuern				192'421.40		30'000.00	-162'421.40	541.40
4033.00	Hundesteuer				28'310.85		25'000.00	-3'310.85	13.24
93	Interkommunaler Finanzausgleich				440'133.00		439'800.00	-333.00	0.08
930	Interkommunaler Finanzausgleich				440'133.00		439'800.00	-333.00	0.08

Funkt. Gliederung		Rechnung 2022				Budget 2022		Abweichung	
		Aufwand	Ertrag	Aufwand	Ertrag	Aufwand	Ertrag	Betrag	%
<i>Nettoergebnis</i>				440'133.00		439'800.00			
9300	Interkommunaler Finanzausgleich				440'133.00		439'800.00	-333.00	0.08
4621.00	Beitrag aus Bedarfsausgleich				168'333.00		168'000.00	-333.00	0.20
4622.00	Beitrag aus Ressourcenausgleich				271'800.00		271'800.00		
95	Ertragsanteile, übrige				432'899.60		420'000.00	-12'899.60	3.07
950	Ertragsanteile, übrige				432'899.60		420'000.00	-12'899.60	3.07
<i>Nettoergebnis</i>				432'899.60		420'000.00			
9500	Ertragsanteile, übrige				432'899.60		420'000.00	-12'899.60	3.07
4601.00	Anteil an der kantonalen Motorfahrzeugsteuer				432'899.60		420'000.00	-12'899.60	3.07
96	Vermögens- und Schuldenverwaltung			516'869.31	424'823.70	507'200.00	455'000.00	39'845.61	76.33
961	Zinsen			386'455.88	411'414.70	421'200.00	455'000.00	8'841.18	-26.16
<i>Nettoergebnis</i>				24'958.82		33'800.00			
9610	Zinsen			386'455.88	411'414.70	421'200.00	455'000.00	8'841.18	-26.16
3130.02	Bank- + Postspesen, Geb. elektr. Zahlungen			5'982.53		4'700.00		1'282.53	27.29
3401.00	Passivzinsen Darlehensverbindlichkeiten			335'651.45		370'000.00		-34'348.55	-9.28
3499.00	Zinsvergütung auf Steuern			44'821.90		46'500.00		-1'678.10	-3.61
4400.00	Zinsen flüssige Mittel				640.00			-640.00	
4401.00	Zinsen Forderungen und Kontokorrente				75'123.25		85'000.00	9'876.75	-11.62
4940.00	Interne Verrechnung Zinsen				335'651.45		370'000.00	34'348.55	-9.28
963	Liegenschaften des Finanzvermögens			130'413.43	13'409.00	86'000.00		31'004.43	36.05
<i>Nettoergebnis</i>					117'004.43		86'000.00		
9630	Liegenschaften des Finanzvermögens			130'413.43	13'409.00	86'000.00		31'004.43	36.05
3000.00	Sitzungsgelder an Behörden und Kommissionen			2'700.00				2'700.00	
3050.00	Arbeitgeber-Beiträge AHV, IV, EO, ALV, Verwaltungskosten			63.40				63.40	

Funkt. Gliederung		Rechnung 2022				Budget 2022		Abweichung	
		Aufwand	Ertrag	Aufwand	Ertrag	Aufwand	Ertrag	Betrag	%
3053.00	Arbeitgeber-Beiträge an die Unfallversicherung			13.90				13.90	
3054.00	Arbeitgeber-Beiträge an die Familienausgleichskasse			26.30				26.30	
3055.00	Arbeitgeber-Beiträge an die Krankentaggeldversicherung			4.75				4.75	
3430.40	Unterhalt der Liegenschaften			242.05				242.05	
3439.00	Übriger Liegenschaftsaufwand FV			2'706.54		300.00		2'406.54	802.18
3910.00	Interne Verrechnung Dienstleistungen			8'900.00		8'300.00		600.00	7.23
3940.00	Interne Verrechnung Zinsen			115'756.49		77'400.00		38'356.49	49.56
4430.00	Pacht- und Mietzinse Liegenschaften FV				13'409.00			-13'409.00	
97	Rückverteilungen				2'929.55		4'000.00	1'070.45	-26.76
971	Rückverteilungen aus CO2-Abgabe				2'929.55		4'000.00	1'070.45	-26.76
	<i>Nettoergebnis</i>			2'929.55		4'000.00			
9710	Rückverteilungen aus CO2-Abgabe				2'929.55		4'000.00	1'070.45	-26.76
4699.00	Rückerteilung aus CO2-Abgabe				2'929.55		4'000.00	1'070.45	-26.76
99	Nicht aufgeteilte Posten			-181'782.70	-3'615'630.09	-100'000.00		3'533'847.39	-
								3'533.85	
990	Nicht aufgeteilte Posten			-181'782.70	935'026.46	-100'000.00		-1'016'809.16	1'016.81
	<i>Nettoergebnis</i>			1'116'809.16		100'000.00			
9900	Nicht aufgeteilte Posten			-181'782.70	935'026.46	-100'000.00		-1'016'809.16	1'016.81
3440.00	Wertberichtigungen Finanzanlagen FV			5'194.00				5'194.00	
3611.00	Entschädigungen an Kantone und Konkordate			-186'976.70		-100'000.00		-86'976.70	86.98
4895.00	Entnahmen aus Aufwertungsreserve des VV				935'026.46			-935'026.46	
999	Abschluss				-4'550'656.55			4'550'656.55	
	<i>Nettoergebnis</i>				4'550'656.55				
9990	Abschluss				-4'550'656.55			4'550'656.55	
9000.00	Ertragsüberschuss				-4'550'656.55			4'550'656.55	

Funkt. Gliederung	Rechnung 2022				Budget 2022		Abweichung	
	Aufwand	Ertrag	Aufwand	Ertrag	Aufwand	Ertrag	Betrag	%
Gesamtergebnis			25'519'625.47	25'519'625.47	26'730'000.00	26'092'700.00	-637'300.00	-100.00
						637'300.00	637'300.00	-100.00
			25'519'625.47	25'519'625.47	26'730'000.00	26'730'000.00		

Artengliederung		Rechnung 2022		Budget 2022		Abweichung		
		Aufwand	Ertrag	Aufwand	Ertrag	Betrag	%	
3	Aufwand			25'519'625.47		26'730'000.00	-1'210'374.53	-4.53
30	Personalaufwand			4'863'107.80		5'004'600.00	-141'492.20	-2.83
300	Behörden und Kommissionen			299'802.60		279'600.00	20'202.60	7.23
301	Löhne des Verwaltungs- und Betriebspersonals			3'608'272.98		3'678'100.00	-69'827.02	-1.90
303	Temporäre Arbeitskräfte			81'887.28		101'800.00	-19'912.72	-19.56
304	Zulagen			46'350.00		47'300.00	-950.00	-2.01
305	Arbeitgeberbeiträge			762'498.12		805'500.00	-43'001.88	-5.34
306	Arbeitgeberleistungen			3'871.80		1'800.00	2'071.80	115.10
309	Übriger Personalaufwand			60'425.02		90'500.00	-30'074.98	-33.23
31	Sach- und übriger Betriebsaufwand			4'692'692.92		4'670'500.00	22'192.92	0.48
310	Material- und Warenaufwand			472'194.59		489'100.00	-16'905.41	-3.46
311	Nicht aktivierbare Anlagen			334'699.42		355'100.00	-20'400.58	-5.75
312	Ver- und Entsorgung Liegenschaften VV			510'784.82		416'200.00	94'584.82	22.73
313	Dienstleistungen und Honorare			1'457'293.57		1'567'400.00	-110'106.43	-7.02
314	Baulicher und betrieblicher Unterhalt			1'018'434.41		948'200.00	70'234.41	7.41
315	Unterhalt Mobilien und immaterielle Anlagen			420'549.68		361'400.00	59'149.68	16.37
316	Mieten, Leasing, Pachten, Benützungsgebühren			157'627.32		166'300.00	-8'672.68	-5.22
317	Spesenentschädigungen			208'448.26		245'700.00	-37'251.74	-15.16
318	Wertberichtigungen auf Forderungen			111'458.05		119'200.00	-7'741.95	-6.49
319	Verschiedener Betriebsaufwand			1'202.80		1'900.00	-697.20	-36.69
33	Abschreibungen Verwaltungsvermögen			1'559'547.68		2'444'600.00	-885'052.32	-36.20
330	Sachanlagen VV			1'461'033.03		2'349'700.00	-888'666.97	-37.82
332	Abschreibungen immaterielle Anlagen			98'514.65		94'900.00	3'614.65	3.81
34	Finanzaufwand			388'615.94		416'800.00	-28'184.06	-6.76
340	Zinsaufwand			335'651.45		370'000.00	-34'348.55	-9.28

Artengliederung		Rechnung 2022		Budget 2022		Abweichung		
		Aufwand	Ertrag	Aufwand	Ertrag	Betrag	%	
343	Liegenschaftenaufwand Finanzvermögen		2'948.59		300.00	2'648.59	882.86	
344	Wertberichtigungen Anlagen FV		5'194.00			5'194.00		
349	Verschiedener Finanzaufwand		44'821.90		46'500.00	-1'678.10	-3.61	
35	Einlagen in Fonds und Spezialfinanzierungen		1'444'306.92		825'400.00	618'906.92	74.98	
351	Einlagen in Fonds und Spezialfinanzierungen im Eigenkapital		1'444'306.92		825'400.00	618'906.92	74.98	
36	Transferaufwand		10'815'492.76		11'597'600.00	-782'107.24	-6.74	
361	Entschädigungen an öffentliche Gemeinwesen		5'162'826.85		5'458'700.00	-295'873.15	-5.42	
363	Beiträge an öffentliche Gemeinwesen und Dritte		5'652'665.91		6'138'900.00	-486'234.09	-7.92	
39	Interne Verrechnungen		1'755'861.45		1'770'500.00	-14'638.55	-0.83	
391	Dienstleistungen		1'408'330.00		1'339'400.00	68'930.00	5.15	
393	Betriebs- und Verwaltungskosten		11'880.00		61'100.00	-49'220.00	-80.56	
394	Kalk. Zinsen und Finanzaufwand		335'651.45		370'000.00	-34'348.55	-9.28	
4	Ertrag					26'092'700.00	15.24	
						-3'977'582.02		
40	Fiskalertrag					15'108'000.00	21.63	
						-3'267'995.05		
400	Direkte Steuern natürliche Personen			13'851'632.05		12'778'000.00	-1'073'632.05	8.40
401	Direkte Steuern juristische Personen			1'353'985.65		345'000.00	-1'008'985.65	292.46
402	Übrige Direkte Steuern			3'142'066.50		1'960'000.00	-1'182'066.50	60.31
403	Besitz- und Aufwandsteuern			28'310.85		25'000.00	-3'310.85	13.24
42	Entgelte			4'993'452.46		4'671'600.00	-321'852.46	6.89
420	Ersatzabgaben			313'313.35		310'000.00	-3'313.35	1.07
421	Gebühren für Amtshandlungen			154'368.45		109'000.00	-45'368.45	41.62
424	Benützungsgebühren und Dienstleistungen			3'965'141.63		3'818'900.00	-146'241.63	3.83
425	Erlös aus Verkäufen			122'917.69		108'200.00	-14'717.69	13.60
426	Rückerstattungen			416'844.49		317'000.00	-99'844.49	31.50

Artengliederung		Rechnung 2022		Budget 2022		Abweichung	
		Aufwand	Ertrag	Aufwand	Ertrag	Betrag	%
427	Bussen		7'140.00		8'500.00	1'360.00	-16.00
429	Übrige Entgelte		13'726.85			-13'726.85	
43	Verschiedene Erträge		8'058.40		1'900.00	-6'158.40	324.13
430	Verschiedene betriebliche Erträge				400.00	400.00	-100.00
439	Übriger Ertrag		8'058.40		1'500.00	-6'558.40	437.23
44	Finanzertrag		670'598.49		608'600.00	-61'998.49	10.19
440	Zinsertrag		75'763.25		85'000.00	9'236.75	-10.87
443	Liegenschaftenertrag FV		13'409.00			-13'409.00	
447	Liegenschaftenertrag VV		511'478.85		523'600.00	12'121.15	-2.31
449	Übriger Finanzertrag		69'947.39			-69'947.39	
45	Entnahmen aus Fonds und Spezialfinanzierungen		94'257.99		809'100.00	714'842.01	-88.35
451	Entnahmen aus Fonds und Spezialfinanzierungen im Eigenkapital		94'257.99		809'100.00	714'842.01	-88.35
46	Transferertrag		3'236'919.22		3'123'000.00	-113'919.22	3.65
460	Ertragsanteile		432'899.60		420'000.00	-12'899.60	3.07
461	Entschädigungen von öffentlichen Gemeinwesen		1'592'685.77		1'457'800.00	-134'885.77	9.25
462	Interkommunaler Finanzausgleich		440'133.00		439'800.00	-333.00	0.08
463	Beiträge von öffentlichen Gemeinwesen und Dritten		768'271.30		801'400.00	33'128.70	-4.13
469	Verschiedener Transferertrag		2'929.55		4'000.00	1'070.45	-26.76
48	Ausserordentlicher Ertrag		935'138.96			-935'138.96	
483	Ausserordentliche verschiedene Erträge		112.50			-112.50	
489	Entnahmen aus dem Eigenkapital		935'026.46			-935'026.46	
49	Interne Verrechnungen		1'755'861.45		1'770'500.00	14'638.55	-0.83
491	Dienstleistungen		1'408'330.00		1'339'400.00	-68'930.00	5.15
493	Betriebs- und Verwaltungskosten		11'880.00		61'100.00	49'220.00	-80.56

Artengliederung		Rechnung 2022		Budget 2022		Abweichung		
		Aufwand	Ertrag	Aufwand	Ertrag	Betrag	%	
494	Kalkulatorische Zinsen und Finanzaufwand		335'651.45		370'000.00	34'348.55	-9.28	
9	Abschlusskonten		-4'550'656.55			4'550'656.55		
90	Abschluss Erfolgsrechnung		-4'550'656.55			4'550'656.55		
900	Abschluss allgemeiner Haushalt		-4'550'656.55			4'550'656.55		
	Gesamtergebnis		25'519'625.47	25'519'625.47	26'730'000.00	26'092'700.00	-637'300.00	-100.00
			25'519'625.47	25'519'625.47	26'730'000.00	637'300.00	-100.00	

Funktionale Gliederung		Rechnung 2022				Budget 2022	
		Ausgaben	Einnahmen	Ausgaben	Einnahmen	Ausgaben	Einnahmen
0	ALLGEMEINE VERWALTUNG			574'808.35		1'540'000.00	
02	Allgemeine Dienste			574'808.35		1'540'000.00	
029	Verwaltungsliegenschaften			574'808.35		1'540'000.00	
0290	Gemeindehäuser Burgstatt/Moosgasse			326'156.55		840'000.00	
5040.00	Hochbauten			326'156.55		840'000.00	
INV00270	Burgstatthäuser Totalsanierung Lüftung			147'267.95		140'000.00	
INV00275	Ausbau Verwaltung Moosgasse 2			178'888.60		700'000.00	
0291	Kinder- und Jugendhaus			248'651.80		700'000.00	
5040.00	Hochbauten			248'651.80		700'000.00	
INV00236	Kinder- und Jugendhaus Vordere Gasse 5			248'651.80		700'000.00	
2	BILDUNG			136'109.95		150'000.00	
21	Obligatorische Schule			136'109.95		150'000.00	
213	Orientierungsschule			136'109.95			
2130	Orientierungsschule			136'109.95			
5060.00	Kauf Mobilien			136'109.95			
INV00295	OS Kerzers Anschaffung Hardware 1 to 1			136'109.95			
217	Schulliegenschaften					150'000.00	
2173	Schulhaus Schmittengässli					150'000.00	
5060.00	Kauf Mobilien					150'000.00	
INV00295	OS Kerzers Anschaffung Hardware 1 to 1					150'000.00	
3	KULTUR, SPORT UND FREIZEIT			6'717.70		250'000.00	

Funktionale Gliederung		Rechnung 2022				Budget 2022	
		Ausgaben	Einnahmen	Ausgaben	Einnahmen	Ausgaben	Einnahmen
32	Kultur, übriges					250'000.00	
329	Kultur, n.a.g.					250'000.00	
3290	Kultur, n.a.g.					250'000.00	
5090.00	Übrige Sachanlagen					250'000.00	
INV00294	Spielplatz Vordere Gasse					250'000.00	
34	Sport und Freizeit			6'717.70			
341	Sport			6'717.70			
3411	Schwimmbad			6'717.70			
5040.00	Hochbauten			6'717.70			
INV00036	Schwimmbad Sanierung			6'717.70			
4	GESUNDHEIT			388'961.65		400'000.00	
41	Spitäler, Kranken- und Pflegeheime			388'961.65		400'000.00	
412	Kranken, Alters- und Pflegeheime			388'961.65		400'000.00	
4120	Kranken-, Alters- und Pflegeheime			388'961.65		400'000.00	
5620.00	Investitionsbeiträge an Gemeinden und Gemeindezweckverbände			388'961.65		400'000.00	
INV00043	GNS Anteil Investitionskosten			388'961.65		400'000.00	
6	VERKEHR UND NACHRICHTENÜBERMITTLUNG			494'703.51		290'000.00	
61	Strassenverkehr			494'703.51		290'000.00	
615	Gemeindestrassen			494'703.51		290'000.00	
6150	Gemeindestrassen			488'825.11		290'000.00	

Funktionale Gliederung		Rechnung 2022				Budget 2022	
		Ausgaben	Einnahmen	Ausgaben	Einnahmen	Ausgaben	Einnahmen
5010.01	Strassenbau, Planungskredit			488'825.11		290'000.00	
INV00068	Murtenstrasse			170'615.80			
INV00070	Kreuzbergstrasse, Planungskredit			15'561.75			
INV00078	Moosgartenrain/Seelandweg			143'482.56			
INV00080	Tempo 30 Zonen			155'341.65		200'000.00	
INV00088	Vorflut Grosse Kanal Flurwegsan			3'177.15			
INV00256	Moosgasse Kreisel			646.20			
INV00257	Spittelgässli					90'000.00	
6151	Werkhof			516.95			
5060.00	Kauf Mobilien			516.95			
INV00296	Kehrmaschine			516.95			
6155	Parkplätze			5'361.45			
5040.00	Hochbauten			5'361.45			
INV00298	Veloständer Bahnhof			5'361.45			
7	UMWELTSCHUTZ UND RAUMORDNUNG			1'621'764.34	627'232.70	4'118'000.00	280'000.00
71	Wasserversorgung			308'571.81	312'641.65	880'000.00	80'000.00
710	Wasserversorgung			308'571.81	312'641.65	880'000.00	80'000.00
7101	Wasserversorgung - Gemeindebetrieb			308'571.81	312'641.65	880'000.00	80'000.00
5031.01	Erneuerung Wasserleitungen			308'571.81		880'000.00	
INV00145	WV Stöckenteilen 2. Etappe			5'500.70		500'000.00	
INV00248	WV Moosgärten Nord/Treitenstrasse					300'000.00	
INV00251	WV Erneuerung Dorfbrunnen / Brunnenleitung			117'129.52			
INV00255	WV Treitenstrasse			182'799.62			
INV00259	WV Spittelgässli			3'141.97		80'000.00	

Funktionale Gliederung		Rechnung 2022				Budget 2022	
		Ausgaben	Einnahmen	Ausgaben	Einnahmen	Ausgaben	Einnahmen
6370.00	Anschlussgebühren private Haushalte				312'641.65		80'000.00
INV00154	Anschlussgebühren WV				312'641.65		80'000.00
72	Abwasserbeseitigung			1'313'192.53	314'591.05	3'238'000.00	200'000.00
720	Abwasserbeseitigung			1'313'192.53	314'591.05	3'238'000.00	200'000.00
7201	Abwasserbeseitigung - Gemeindebetrieb			1'313'192.53	314'591.05	3'238'000.00	200'000.00
5032.00	Erneuerung Kanalisationen			133'665.60		1'825'000.00	
INV00182	AW Moosgärten Nord/Treitenstrasse			49'150.74		100'000.00	
INV00189	AW Stöckenteilen 2. Etappe			58'865.55		1'400'000.00	
INV00191	AW Vorflut Grosser Kanal			8'916.95			
INV00254	AW Vorflut Eichtengraben			3'732.36			
INV00258	AW Spittelgässli			13'000.00		325'000.00	
5620.00	Investitionsbeiträge an Gemeinden und Gemeindezweckverbände			1'179'526.93		1'413'000.00	
INV00193	ARA Kerzers - Um- und Rückbau					95'000.00	
INV00196	ARA Kerzers - Anschlussleitung Murten/Rückbau			564'790.62		675'000.00	
INV00197	AV Seeland Süd - Einkauf			643'031.34		643'000.00	
INV00198	AV Seeland Süd - Ausbau			-28'295.03			
6370.00	Anschlussgebühren private Haushalte				314'591.05		200'000.00
INV00201	Kanalisationsanschlussgebühren				314'591.05		200'000.00
9	FINANZEN UND STEUERN			1'049'853.94		3'010'000.00	
96	Vermögens- und Schuldenverwaltung			1'049'853.94		3'010'000.00	
963	Liegenschaften des Finanzvermögens			1'049'853.94		3'010'000.00	
9630	Liegenschaften des Finanzvermögens			1'049'853.94		3'010'000.00	
5000.00	Kauf Grundstück			971'523.25		3'010'000.00	

Funktionale Gliederung		Rechnung 2022				Budget 2022	
		Ausgaben	Einnahmen	Ausgaben	Einnahmen	Ausgaben	Einnahmen
INV00226	Erschliessung Industriezone Stöckenteilen			24'882.00		1'600'000.00	
INV00227	Erschliessung Industriezone Moosgärten Süd			1'729.35			
INV00228	Erschliessung Industriezone Moosgärten Nord			529'911.90		990'000.00	
INV00281	Kauf Parzelle Burgstatt			415'000.00		420'000.00	
5040.00	Hochbauten			78'330.69			
INV00235	Gesundheitshaus			78'330.69			
				4'272'919.44	627'232.70	9'758'000.00	280'000.00
	Nettoinvestition				3'645'686.74		9'478'000.00
				4'272'919.44	4'272'919.44	9'758'000.00	9'758'000.00

Artengliederung		Rechnung 2022				Budget 2022	
		Ausgaben	Einnahmen	Ausgaben	Einnahmen	Ausgaben	Einnahmen
5	Investitionsausgaben			4'272'919.44		9'758'000.00	
50	Sachanlagen			2'704'430.86		7'945'000.00	
500	Grundstücke			971'523.25		3'010'000.00	
5000.00	Kauf Grundstück			971'523.25		3'010'000.00	
501	Strassen / Verkehrswege			488'825.11		290'000.00	
5010.01	Strassenbau, Planungskredit			488'825.11		290'000.00	
503	Übriger Tiefbau			442'237.41		2'705'000.00	
5031.01	Erneuerung Wasserleitungen			308'571.81		880'000.00	
5032.00	Erneuerung Kanalisationen			133'665.60		1'825'000.00	
504	Hochbauten			665'218.19		1'540'000.00	
5040.00	Hochbauten			665'218.19		1'540'000.00	
506	Mobilien			136'626.90		150'000.00	
5060.00	Kauf Mobilien			136'626.90		150'000.00	
509	* Übrige Sachanlagen					250'000.00	
5090.00	Übrige Sachanlagen					250'000.00	
56	Investitionsbeiträge			1'568'488.58		1'813'000.00	
562	Gemeinden und Gemeindezweckverbände			1'568'488.58		1'813'000.00	
5620.00	Investitionsbeitrag an Ara			1'568'488.58		1'813'000.00	
6	Investitionseinnahmen				627'232.70		280'000.00
61	Rückerstattungen						280'000.00

Artengliederung		Rechnung 2022				Budget 2022	
		Ausgaben	Einnahmen	Ausgaben	Einnahmen	Ausgaben	Einnahmen
612	Wasserbau						80'000.00
6120.00	Rückerstattungen Dritter für Investitionen in Wasserbau						80'000.00
613	Tiefbau						200'000.00
6130.00	Rückerstattungen Dritter für Investitionen übriger Tiefbau						200'000.00
63	Investitionsbeiträge für eigene Rechnung				627'232.70		
637	Privaten Organisationen ohne Erwerbscharakter				627'232.70		
6370.00	Anschlussgebühren private Haushalte				627'232.70		
				4'272'919.44	627'232.70	9'758'000.00	280'000.00
	Nettoinvestition				3'645'686.74		9'478'000.00
				4'272'919.44	4'272'919.44	9'758'000.00	9'758'000.00

		Bilanz 31.12.21	Zunahme	Abnahme	Bilanz 31.12.22
1	Aktiven	54'281'574.20	119'689'594.12	-81'861'298.78	92'109'869.54
10	Finanzvermögen	21'695'662.19	77'142'717.67	-60'027'861.30	38'810'518.56
100	Flüssige Mittel und kurzfristige Geldanlagen	4'149'557.45	28'843'283.18	-29'213'592.54	3'779'248.09
1000	Kasse	4'733.00	144'726.05	-140'094.30	9'364.75
10000	Hauptkassen	4'733.00	140'276.05	-135'644.30	9'364.75
10000.00	Kasse Finanzverwaltung	2'882.45	65'234.45	-61'034.30	7'082.60
10000.01	Kasse zentraler Empfang	1'850.55	75'041.60	-74'610.00	2'282.15
10002	Kassenvorschüsse		4'450.00	-4'450.00	
10002.01	Vorschuss		4'450.00	-4'450.00	
1001	Post	1'411'647.45	10'571'234.98	-10'741'615.48	1'241'266.95
10010	Post-Geschäftskonto	1'411'647.45	10'571'234.98	-10'741'615.48	1'241'266.95
10010.00	Postfinace PC 17-2506-5	1'411'647.45	10'546'327.83	-10'716'708.33	1'241'266.95
10010.01	Postfinace		24'907.15	-24'907.15	
1002	Bank	2'733'567.25	17'968'148.55	-18'172'475.41	2'529'240.39
10020	Bankkontokorrente	2'480'855.45	17'477'966.52	-18'135'440.72	1'823'381.25
10020.00	FKB 13 16 087.503-01	2'480'855.45	17'477'966.52	-18'135'440.72	1'823'381.25
10021	Weitere Bankkonten	252'711.80	490'182.03	-37'034.69	705'859.14
10021.00	UBS 272-393624.01C	248'779.25	460'125.73	-8'761.19	700'143.79
10021.01	BEKB CH58 0079 0016 9773 4019 3		28'300.00	-28'273.50	26.50
10021.02	FKB 13 50 478.183-06 Soz.D.	3'932.55	1'756.30		5'688.85
1004	Debit- und Kreditkarten	-390.25	159'173.60	-159'407.35	-624.00
10040	Debit- und Kreditkarten-Verkäufe	-390.25	159'173.60	-159'407.35	-624.00
10040.00	Debit- und Kreditkarten-Verkäufe	-390.25	113'828.20	-113'437.95	

		Bilanz 31.12.21	Zunahme	Abnahme	Bilanz 31.12.22
10040.01	Debit- und Kreditkarten-Verkäufe		45'345.40	-45'969.40	-624.00
101	Forderungen	7'160'662.59	28'880'414.20	-26'646'201.41	9'394'875.38
1010	Forderungen aus Lieferungen und Leistungen gegenüber Dritten	2'243'782.44	11'276'854.21	-9'581'906.17	3'938'730.48
10100	Forderungen aus Lieferungen und Leistungen	2'243'474.44	11'276'630.21	-9'581'598.17	3'938'506.48
10100.00	Debitoren	2'072'364.49	10'794'843.03	-9'097'411.64	3'769'795.88
10100.01	Debitoren Kehricht	249'009.95	481'787.18	-467'786.53	263'010.60
10100.99	Wertberichtigung auf Forderungen (Delkredere)	-77'900.00		-16'400.00	-94'300.00
10101	Forderungen Verrechnungssteuer	308.00	224.00	-308.00	224.00
10101.00	Forderungen Verrechnungssteuer	308.00	224.00	-308.00	224.00
1012	Steuerforderungen	4'897'927.09	17'314'786.19	-16'826'736.37	5'385'976.91
10120	Forderungen allgemeine Gemeindesteuern	4'897'927.09	17'314'786.19	-16'826'736.37	5'385'976.91
10120.00	Forderungen allgemeine Gemeindesteuern	3'318'763.80	12'207'872.60	-11'707'313.10	3'819'323.30
10120.01	Forderungen allgemeine Gemeindesteuern Vorjahre	1'785'163.29	5'102'913.59	-5'119'423.27	1'768'653.61
10120.99	Wertberichtigung auf Gemeindesteuern (Delkredere)	-206'000.00	4'000.00		-202'000.00
1019	Übrige Forderungen	18'953.06	288'773.80	-237'558.87	70'167.99
10192	MWST-Vorsteuerguthaben	18'953.06	288'773.80	-237'558.87	70'167.99
10192.10	Debitor MWST Wasserversorgung - ER	417.33	56'542.47	-38'977.21	17'982.59
10192.11	Debitor MWST Wasserversorgung - IR	-0.03	23'760.04	-10'334.15	13'425.86
10192.20	Debitor MWST Abwasserbeseitigung - ER	6'205.36	62'047.69	-57'776.13	10'476.92
10192.21	Debitor MWST Abwasserbeseitigung - IR	113.56	102'585.74	-95'544.87	7'154.43
10192.30	Debitor MWST Abfallbeseitigung - ER	12'216.84	43'837.86	-34'926.51	21'128.19
104	Aktive Rechnungsabgrenzungen	1'215'301.10	162'687.10	-1'215'301.10	162'687.10
1041	Sach- und übriger Betriebsaufwand	1'215'301.10	162'687.10	-1'215'301.10	162'687.10
10410	RA Sach- und übriger Betriebsaufwand	1'215'301.10	162'687.10	-1'215'301.10	162'687.10

		Bilanz 31.12.21	Zunahme	Abnahme	Bilanz 31.12.22
10410.00	Rechnungsabgrenzung Sach- und übriger Betriebsaufwand	1'215'301.10	162'687.10	-1'215'301.10	162'687.10
107	Finanzanlagen	73'981.40		-5'194.00	68'787.40
1070	Aktien und Anteilscheine	73'981.40		-5'194.00	68'787.40
10700	Aktien	73'981.40		-5'194.00	68'787.40
10700.00	Aktien	73'981.40		-5'194.00	68'787.40
108	Sachanlagen FV	9'096'159.65	19'256'333.19	-2'947'572.25	25'404'920.59
1080	Grundstücke FV	9'057'355.65	19'174'853.20	-2'908'745.60	25'323'463.25
10800	Grundstücke FV	9'057'355.65	19'174'853.20	-2'908'745.60	25'323'463.25
10800.00	Baugrundstücke des Finanzvermögens	9'057'355.65	19'174'853.20	-2'908'745.60	25'323'463.25
1084	Gebäude FV	38'804.00	22.65	-38'826.65	
10840	Gebäude FV	38'804.00	22.65	-38'826.65	
10840.00	Gebäude FV	38'804.00	22.65	-38'826.65	
1087	Anlagen im Bau FV		81'457.34		81'457.34
10870	Anlagen im Bau FV		81'457.34		81'457.34
10870.01	Anlagen im Bau FV		81'457.34		81'457.34
14	Verwaltungsvermögen	32'585'912.01	42'546'876.45	-21'833'437.48	53'299'350.98
140	Sachanlagen VV	25'124'884.75	38'147'361.57	-19'704'426.39	43'567'819.93
1400	Grundstücke VV	470'002.00	359'465.60	-470'000.00	359'467.60
14000	Allgemeiner Haushalt	470'002.00	359'465.60	-470'000.00	359'467.60
14000.00	Grundstücke des Verwaltungsvermögens	470'002.00	359'465.60	-470'000.00	359'467.60
1401	Strassen / Verkehrswege VV	3'230'800.00	3'532'943.14	-1'386'458.08	5'377'285.06

		Bilanz 31.12.21	Zunahme	Abnahme	Bilanz 31.12.22
14010	Allgemeiner Haushalt	3'230'800.00	3'532'943.14	-1'386'458.08	5'377'285.06
14010.00	Strassen	3'230'800.00	3'521'886.85		6'752'686.85
14010.99	Wertberichtigung (kumulierte Abschreibungen) Strassen und Verkehrswege		11'056.29	-1'386'458.08	-1'375'401.79
1403	Tiefbauten VV	588'700.00	11'138'754.26	-1'563'342.20	10'164'112.06
14031	Wasserwerk	542'100.00	3'080'373.58	-486'616.77	3'135'856.81
14031.00	Wasserversorgung	542'100.00	3'072'487.91		3'614'587.91
14031.01	Tiefbauten Wasserwerk				
14031.99	WB Tiefbauten Wasserwerk		7'885.67	-486'616.77	-478'731.10
14032	Abwasserbeseitigung		8'058'380.68	-1'030'125.43	7'028'255.25
14032.00	Abwasserbeseitigung		8'058'380.68		8'058'380.68
14032.99	WB Tiefbauten Abwasserbeseitigung			-1'030'125.43	-1'030'125.43
14033	Tiefbauten Abfallbeseitigung	46'600.00		-46'600.00	
14033.00	Abfallbeseitigung	46'600.00		-46'600.00	
1404	Hochbauten VV	17'751'200.00	19'303'690.44	-13'411'658.98	23'643'231.46
14040	Allgemeiner Haushalt	17'751'200.00	19'303'690.44	-13'411'658.98	23'643'231.46
14040.00	Hochbauten des Verwaltungsvermögens	17'751'200.00	19'167'214.27		36'918'414.27
14040.99	WB Hochbauten allgemeiner Haushalt		136'476.17	-13'411'658.98	-13'275'182.81
1405	Waldungen	274'264.00			274'264.00
14050	Allgemeiner Haushalt	274'264.00			274'264.00
14050.00	Waldungen	274'264.00			274'264.00
1406	Mobilien VV	326'100.00	1'420'059.42	-1'305'368.58	440'790.84
14060	Allgemeiner Haushalt	326'100.00	1'420'059.42	-1'305'368.58	440'790.84
14060.00	Fahrzeuge	228'400.00	777'651.00	-623'341.12	382'709.88
14060.01	Mobilien, Maschinen	97'700.00	66.35		97'766.35

		Bilanz 31.12.21	Zunahme	Abnahme	Bilanz 31.12.22
14060.02	Informatikmaterial		136'109.95		136'109.95
14060.99	WB Mobilien allgemeiner Haushalt		506'232.12	-682'027.46	-175'795.34
1407	Anlagen im Bau VV	2'483'818.75	2'392'448.71	-1'567'598.55	3'308'668.91
14070	Allgemeiner Haushalt	2'293'118.75	1'026'992.94	-477'841.15	2'842'270.54
14070.10	Anlagen im Bau, Strassen / Verkehrswege allgemeiner Haushalt	2'254'500.00	370'894.34	-477'841.15	2'147'553.19
14070.40	Anlagen im Bau, Hochbauten allgemeiner Haushalt	38'618.75	656'098.60		694'717.35
14071	Wasserwerk	190'700.00	403'411.51	-271'482.02	322'629.49
14071.30	Anlagen im Bau, Tiefbauten Wasserwerk	190'700.00	403'411.51	-271'482.02	322'629.49
14072	Abwasserbeseitigung		962'044.26	-818'275.38	143'768.88
14072.30	Anlagen im Bau, Tiefbauten Abwasserbeseitigung		962'044.26	-818'275.38	143'768.88
142	Immaterielle Anlagen VV	373'500.00	890'726.36	-553'532.81	710'693.55
1429	Übrige immaterielle Anlagen	373'500.00	890'726.36	-553'532.81	710'693.55
14290	Allgemeiner Haushalt	373'500.00	611'646.50	-394'058.60	591'087.90
14290.00	Ortsplanung (OP)	373'500.00	611'646.50		985'146.50
14290.99	WB übrige immaterielle Anlagen allgemeiner Haushalt			-394'058.60	-394'058.60
14292	Abwasserbeseitigung		279'079.86	-159'474.21	119'605.65
14292.00	Genereller Entwässerungsplan (GEP)		279'079.86		279'079.86
14292.99	WB Übrige Immaterielle Anlagen Abwasserbeseitigung			-159'474.21	-159'474.21
144	Darlehen VV	1'538'396.00		-85'467.00	1'452'929.00
1442	Darlehen an Gemeinden und Gemeindezweckverbände	1'538'396.00		-85'467.00	1'452'929.00
14420	Allgemeiner Haushalt	1'538'396.00		-85'467.00	1'452'929.00
14420.00	Rückzahlbare Darlehen an Gemeindeverbände	1'538'396.00		-85'467.00	1'452'929.00
145	Beteiligungen, Grundkapitalien	50'190.00	368'757.36		418'947.36

		Bilanz 31.12.21	Zunahme	Abnahme	Bilanz 31.12.22
1454	Beteiligungen an öffentlichen Unternehmungen	50'190.00	368'757.36		418'947.36
14540	Allgemeiner Haushalt	50'190.00	368'757.36		418'947.36
14540.00	Aktienkapital SAIDEF	50'190.00	97'251.00		147'441.00
14540.02	Beteiligung Forst Galm		271'506.36		271'506.36
146	Investitionsbeiträge	5'498'941.26	3'140'031.16	-1'490'011.28	7'148'961.14
1462	Investitionsbeiträge an Gemeinden und Gemeindeverbände	1'858'236.86	1'932'209.20	-721'445.33	3'069'000.73
14620	Allgemeiner Haushalt	1'553'096.45	578'531.56	-304'473.58	1'827'154.43
14620.02	Investitionsbeiträge an WBU	105'363.00			105'363.00
14620.03	Investitionsbeiträge an GNS	1'447'733.45	578'531.56	-57'569.91	1'968'695.10
14620.99	WB Investitionsbeiträge an Gemeinden und Gemeindeverbände allgemeiner Haushalt			-246'903.67	-246'903.67
14622	Abwasserbeseitigung	305'140.41	1'353'677.64	-416'971.75	1'241'846.30
14622.01	Investitionsbeiträge Abwasserbeseitigung an Gemeinden und Gemeindeverbände	305'140.41	1'353'677.64		1'658'818.05
14622.99	WB Investitionsbeiträge Abwasserbeseitigung an Gemeinden und Gemeindeverbände			-416'971.75	-416'971.75
1469	Investitionsbeiträge an Anlagen im Bau	3'640'704.40	1'207'821.96	-768'565.95	4'079'960.41
14692	Abwasserbeseitigung	3'640'704.40	1'207'821.96	-768'565.95	4'079'960.41
14692.01	Investitionsbeiträge an Anlagen im Bau Abwasserbeseitigung	3'640'704.40	1'207'821.96	-768'565.95	4'079'960.41
2	Passiven	-54'281'574.20	-86'023'667.20	48'195'371.86	-92'109'869.54
20	Fremdkapital	-36'098'685.29	-35'260'431.17	36'855'678.50	-34'503'437.96
200	Laufende Verbindlichkeiten	79'461.96	-28'243'535.07	26'249'940.39	-1'914'132.72
2000	Laufende Verbindlichkeiten aus Lieferungen und Leistungen von Dritten	-770'850.05	-14'706'702.95	14'355'330.00	-1'122'223.00

		Bilanz 31.12.21	Zunahme	Abnahme	Bilanz 31.12.22
2000	Laufende Verbindlichkeiten aus Lieferungen und Leistungen von Dritten	-770'301.45	-13'394'174.80	13'085'137.05	-1'079'339.20
2000.00	Kreditoren	-712'986.75	-13'263'364.85	12'931'843.30	-1'044'508.30
2000.01	Kreditoren Gutscheine Gewerbe Kerzers	-29'720.90	-93'800.90	88'690.90	-34'830.90
2000.02	Kreditoren Ref. Kirchgemeinde Kerzers Steuern	-27'593.80	-37'009.05	64'602.85	
20001	Kreditoren Sozial- und Personalversicherungen	-548.60	-1'312'528.15	1'270'192.95	-42'883.80
20001.00	Kreditor AHV/IV/EO/ALV*	3'038.75	-485'351.10	446'567.40	-35'744.95
20001.01	Abrechnungskonto FAK*	513.85	-181'380.75	173'371.55	-7'495.35
20001.02	Kreditor Pensionskasse BVG*		-536'794.30	536'794.30	
20001.03	Abrechnungskonto UVG*	-1'586.40	-76'664.85	78'251.25	
20001.04	Abrechnungskonto UVGZ*	98.90	-2'774.60	3'032.20	356.50
20001.05	Abrechnungskonto KTG*	-2'613.70	-29'547.60	32'161.30	
20001.07	Quellensteuer*		-14.95	14.95	
2001	Kontokorrente mit Dritten	979'368.87	-7'828'309.48	6'519'444.92	-329'495.69
20010	Kontokorrente mit Dritten, Allgemein	979'368.87	-7'828'309.48	6'519'444.92	-329'495.69
20010.01	Kontokorrent mit Kanton	979'368.87	-7'828'309.48	6'519'444.92	-329'495.69
2002	Steuern	-124'757.01	-391'080.47	333'546.77	-182'290.71
20022	Steuerschulden MWST	-124'757.01	-391'080.47	333'546.77	-182'290.71
20022.01	MWST-Umsatzsteuer Wasserversorgung		-61'606.06	34'400.96	-27'205.10
20022.10	Kreditor MWST Wasserversorgung (inaktiv)	-18'407.66		18'407.66	
20022.11	MWST-Umsatzsteuer Abwasserbeseitigung		-231'611.04	129'655.99	-101'955.05
20022.20	Kreditor MWST Abwasserbeseitigung (inaktiv)	-72'410.16		72'410.16	
20022.21	MWST-Umsatzsteuer Abfallbeseitigung		-90'214.44	38'213.80	-52'000.64
20022.30	Kreditor MWST Abfallbeseitigung (inaktiv)	-33'293.70		33'293.70	
20022.50	Kreditor MWST Schwimmbad	-645.49	-7'648.93	7'164.50	-1'129.92
2005	Interne Kontokorrente	-4'299.85	-4'817'442.17	4'841'618.70	19'876.68
20052	Abrechnungskonten übrige Steuern	1'341.05	-2'858.70	1'740.90	223.25

		Bilanz 31.12.21	Zunahme	Abnahme	Bilanz 31.12.22
20052.00	Abrechnungskonten Quellensteuer*	1'341.05	-2'858.70	1'740.90	223.25
20053	Abrechnungskonten Löhne		-4'153'244.20	4'142'448.20	-10'796.00
20053.01	Abrechnungskonto Lohnverarbeitung		-4'153'244.20	4'142'448.20	-10'796.00
20055	Weitere Abrechnungskonten	-5'640.90	-661'339.27	697'429.60	30'449.43
20055.00	Durchlaufkonto	-5'640.90	-281'513.37	317'603.70	30'449.43
20055.01	Durchlaufkonto Sozialdienst		-379'825.90	379'825.90	
2006	Depotgelder und Kautionen		-500'000.00	200'000.00	-300'000.00
20060	Depotgelder und Kautionen		-500'000.00	200'000.00	-300'000.00
20060.10	Erhaltene Anzahlungen für Landverkäufe		-500'000.00	200'000.00	-300'000.00
204	Passive Rechnungsabgrenzungen	-1'346'920.13	-668'527.11	1'346'920.13	-668'527.11
2041	Sach- und übriger Betriebsaufwand	-1'346'920.13	-458'903.81	1'346'920.13	-458'903.81
20410	RA Sach- und übriger Betriebsaufwand	-1'346'920.13	-458'903.81	1'346'920.13	-458'903.81
20410.00	Rechnungsabgrenzung Sach- und Betriebsaufwand	-1'346'920.13	-458'903.81	1'346'920.13	-458'903.81
2042	Steuern		-65'000.00		-65'000.00
20420	RA Steuern		-65'000.00		-65'000.00
20420.01	RA Steuern		-65'000.00		-65'000.00
2044	Finanzaufwand / Finanzertrag		-144'623.30		-144'623.30
20440	RA Finanzaufwand / Finanzertrag		-144'623.30		-144'623.30
20440.01	Finanzaufwand / Finanzertrag		-144'623.30		-144'623.30
205	Kurzfristige Rückstellungen	-200'298.76	-261'999.15	266'602.70	-195'695.21
2050	Kurzfristige Rückstellungen aus Mehrleistungen des Personals	-200'298.76	-5'530.20	10'724.90	-195'104.06

		Bilanz 31.12.21	Zunahme	Abnahme	Bilanz 31.12.22
20500	Kurzfristige Rückstellungen aus Mehrleistungen des Personals	-200'298.76	-5'530.20	10'724.90	-195'104.06
20500.00	Kurzfristige Rückstellungen Mehrarbeitszeit-/ Ferien MA	-200'298.76	-5'530.20	10'724.90	-195'104.06
2051	Kurzfristige Rückstellungen für andere Ansprüche des Personals		-256'468.95	255'877.80	-591.15
20510	Kurzfristige Rückstellungen für andere Ansprüche des Personals		-256'468.95	255'877.80	-591.15
20510.00	Kurzfristige Rückstellungen 13. Monatslohn*		-256'468.95	255'877.80	-591.15
206	Langfristige Finanzverbindlichkeiten	-33'102'598.00	-6'080'654.09	8'172'339.78	-31'010'912.31
2064	Darlehen, Schuldscheine	-33'102'598.00		5'678'067.00	-27'424'531.00
20640	Langfristige Darlehen	-33'102'598.00		5'678'067.00	-27'424'531.00
20640.00	Kommunalkredit Austria 11-26 (2.07%)	-5'000'000.00			-5'000'000.00
20640.01	Freiburger Kantonalbank 12-22 (1.50%)	-1'500'000.00		1'500'000.00	
20640.02	SUVA 12-22 (1.35%)	-4'000'000.00		4'000'000.00	
20640.03	SUVA 13-23 (1.55%)	-2'000'000.00			-2'000'000.00
20640.04	Freiburger Kantonalbank 13-23 (1.62%)	-2'000'000.00			-2'000'000.00
20640.05	PostFinance 14-24 (1.68%)	-1'000'000.00			-1'000'000.00
20640.06	PostFinance 14-24 (1.52%)	-2'000'000.00			-2'000'000.00
20640.07	Staat Freiburg 15-30 (0.0%)	-1'602'598.00		178'067.00	-1'424'531.00
20640.08	Postfinance 16-25 (0.51%)	-2'000'000.00			-2'000'000.00
20640.09	Berner Kantonalbank 16-25 (0.70%)	-4'000'000.00			-4'000'000.00
20640.10	SUVA 20 - 28 (0.11%)	-2'000'000.00			-2'000'000.00
20640.11	SUVA 20 - 30 (0.35%)	-2'000'000.00			-2'000'000.00
20640.12	SUVA 21 - 31 (0.54 %)	-2'000'000.00			-2'000'000.00
20640.13	Freiburger Kantonalbank 21-31 (0.52%)	-2'000'000.00			-2'000'000.00
2068	Passivierte Investitionsbeiträge		-6'080'654.09	2'494'272.78	-3'586'381.31
20687	Passivierte Investitionsbeiträge von privaten Haushalten		-6'080'654.09	2'494'272.78	-3'586'381.31

		Bilanz 31.12.21	Zunahme	Abnahme	Bilanz 31.12.22
20687.10	Passivierte Investitionsbeiträge von privaten Haushalten Wasserwerk		-2'546'766.89		-2'546'766.89
20687.20	Passivierte Investitionsbeiträge von privaten Haushalten Abwasserbeseitigung		-3'533'887.20		-3'533'887.20
20687.99	WB Anschlussgebühren			2'494'272.78	2'494'272.78
208	Langfristige Rückstellungen	-750'000.00		750'000.00	
2086	Langfristige Rückstellungen für Vorsorgeverpflichtungen	-750'000.00		750'000.00	
20860	Langfristige Rückstellungen für Vorsorgeverpflichtungen	-750'000.00		750'000.00	
20860.00	Rückstellung Sanierung Pensionskasse Staat Freiburg	-750'000.00		750'000.00	
209	Verbindlichkeiten gegenüber Spezialfinanzierungen und Fonds im Fremdkapital	-778'330.36	-5'715.75	69'875.50	-714'170.61
2091	Verbindlichkeiten gegenüber Fonds im FK	-622'828.21		65'875.50	-556'952.71
20910	Verbindlichkeiten gegenüber Fonds im FK	-622'828.21		65'875.50	-556'952.71
20910.00	Ersatzabgaben für Schutzraumbauten	-622'828.21		65'875.50	-556'952.71
2092	Verbindlichkeiten gegenüber Legaten und Stiftungen ohne eigene Rechtspersönlichkeit im FK	-144'560.60	-3'959.45		-148'520.05
20920	Verbindlichkeiten gegenüber Legaten und Stiftungen ohne eigene Rechtspersönlichkeit im FK	-144'560.60	-3'959.45		-148'520.05
20920.00	Reubi-Hurni Fonds	-100'000.00			-100'000.00
20920.01	Schwab Lydia Fonds	-44'560.60	-3'959.45		-48'520.05
2093	Verbindlichkeiten gegenüber übrigen zweckgebundenen Fremdmitteln	-10'941.55	-1'756.30	4'000.00	-8'697.85
20930	Verbindlichkeiten gegenüber übrigen zweckgebundenen Fremdmitteln	-10'941.55	-1'756.30	4'000.00	-8'697.85
20930.00	Fonds ehem. Stiftung Schwestern Gutknecht	-7'009.00		4'000.00	-3'009.00
20930.01	Fonds Sozialdienst	-3'932.55	-1'756.30		-5'688.85

		Bilanz 31.12.21	Zunahme	Abnahme	Bilanz 31.12.22
29	Eigenkapital	-18'182'888.91	-50'763'236.03	11'339'693.36	-57'606'431.58
290	Spezialfinanzierungen im EK	-4'659'516.38	-8'413'034.37	258'213.61	-12'814'337.14
2900	Spezialfinanzierungen im EK	-4'659'516.38	-8'413'034.37	258'213.61	-12'814'337.14
29001	Spezialfinanzierung Wasserwerk	-2'266'547.80	-1'570'129.79	104.16	-3'836'573.43
29001.00	Spezialfinanzierung Wasserversorgung - Werterhalt		-1'025'498.53		-1'025'498.53
29001.01	Spezialfinanzierung Wasserversorgung - Rechnungsausgleich	-2'266'547.80	-544'631.26	104.16	-2'811'074.90
29002	Spezialfinanzierung Abwasserbeseitigung	-2'121'864.37	-6'654'215.06	258'101.53	-8'517'977.90
29002.00	Spezialfinanzierung Abwasserbeseitigung - Werterhalt	-495'292.62	-4'273'963.30	26'602.44	-4'742'653.48
29002.01	Spezialfinanzierung Abwasserbeseitigung - Rechnungsausgleich	-1'626'571.75	-2'149'319.60	566.93	-3'775'324.42
29002.10	Erneuerungsfonds Abwasserbeseitigung		-230'932.16	230'932.16	
29003	Spezialfinanzierung Abfallbeseitigung	-271'104.21	-188'689.52	7.92	-459'785.81
29003.00	Spezialfinanzierung Abfallbeseitigung	-271'104.21	-188'689.52	7.92	-459'785.81
291	Fonds im Eigenkapital	-772'903.08	-771'294.83	21'196.86	-1'523'001.05
2910	Fonds im EK	-772'903.08	-771'294.83	21'196.86	-1'523'001.05
29100	Fonds im EK	-772'903.08	-771'294.83	21'196.86	-1'523'001.05
29100.01	Feuerwehrfonds	-686'183.19	-202'716.53	1'820.21	-887'079.51
29100.02	Ersatzabgaben für Parkplätze	-30'000.00	-560'000.00		-590'000.00
29100.03	Forstreservfonds	-19'376.65		19'376.65	
29100.04	Reserve GFO	-37'343.24	-8'178.30		-45'521.54
29100.06	Ersatzabgaben für Spielplätze		-400.00		-400.00
295	Aufwertungsreserve (Einführung HRM2)		-19'475'521.03	11'060'282.89	-8'415'238.14
2950	Aufwertungsreserve		-19'475'521.03	11'060'282.89	-8'415'238.14
29500	Übrige Vewaltungsvermögen		-9'350'264.60	935'026.46	-8'415'238.14

		Bilanz 31.12.21	Zunahme	Abnahme	Bilanz 31.12.22
29500.00	Verwaltungsvermögen, allgemeiner Haushalt		-9'270'040.95	927'004.10	-8'343'036.85
29500.01	Aufwertungsreserve übrige Anlagen		-80'223.65	8'022.36	-72'201.29
29501	Wasserwerk		-2'469'203.98	2'469'203.98	
29501.00	Wasserversorgung		-2'469'203.98	2'469'203.98	
29502	Abwasserbeseitigung		-7'509'773.45	7'509'773.45	
29502.00	Abwasserbeseitigung		-7'509'773.45	7'509'773.45	
29503	Abfallbeseitigung		-49'770.00	49'770.00	
29503.00	Abfallbeseitigung		-49'770.00	49'770.00	
29504	Feuerwehr		-96'509.00	96'509.00	
29504.01	Aufwertungsreserve Feuerwehr		-96'509.00	96'509.00	
299	Bilanzüberschuss/-fehlbetrag	-12'750'469.45	-22'103'385.80		-34'853'855.25
2990	Jahresergebnis		-4'550'656.55		-4'550'656.55
29900	Jahresergebnis		-4'550'656.55		-4'550'656.55
29900.00	Jahresergebnis		-4'550'656.55		-4'550'656.55
2999	Kumulierte Ergebnisse der Vorjahre	-12'750'469.45	-17'552'729.25		-30'303'198.70
29990	Kumulierte Ergebnisse der Vorjahre	-12'750'469.45	-17'552'729.25		-30'303'198.70
29990.00	Kumulierte Ergebnisse der Vorjahre	-12'750'469.45	-17'552'729.25		-30'303'198.70
	Gewinn / Verlust		33'665'926.92	-33'665'926.92	

Mittelflussrechnung
Gemeinde Kerzers HRM2

	Bewegung
Betriebliche Tätigkeit	
Ergebnis der Erfolgsrechnung +Gewinn/-Reinverlust	4'550'656.55
+ Abschreibungen VV & Investitionsbeiträge	1'559'547.68
+ Abtragung Bilanzfehlbetrag	
+ Wertberichtigung Darlehen VV & Beteiligungen VV	
- Zu/ + Abnahme Forderungen bzw. laufende Verbindlichkeiten	-2'234'212.79
- Zu/ + Abnahme Vorräte & angefangene Arbeiten	
- Zu/ + Abnahme aktive Rechnungsabgrenzungen	1'052'614.00
+ Verluste/ - Gewinne aus Verkauf FV bzw. Kursverluste / -Gewinne	
+ Zu/ -Abnahme laufende Verpflichtungen (KK, Kreditoren)	1'993'594.68
+ Zu/ -Abnahme Rückstellungen	-818'763.30
+ Zu/ -Abnahme Ersatzabgaben Park-, Spielplätze	560'400.00
+ Zu/ -Abnahme passive Rechnungsabgrenzungen	-678'393.02
+ Einlagen/ - Entnahmen Verpflichtungen für Spezialfinanzierungen, Fonds, Vorfinanzierungen sowie div. Reservekonten des Eigenkapitals	415'022.47
Cash Flow / Cash Drain aus betrieblicher Tätigkeit	6'400'466.27
Investitionstätigkeit	
Ausgaben	-4'272'919.44
Einnahmen	627'232.70
Cash Flow / Cash Drain aus Investitionstätigkeit	-3'645'686.74
Finanzierungsüberschuss	2'754'779.53
Finanzierungstätigkeit	
+Zu/ -Abnahme langfristige Finanzverbindlichkeiten	-5'592'600.00
+Zu/ -Abnahme kurzfristige Finanzverbindlichkeiten	
+Ab/ -Zunahme langfristige Finanz- & Sachanlagen FV	2'467'511.11
+Ab/ -Zunahme kurzfristige Finanz- & Sachanlagen FV	
Cash Flow / Cash Drain aus Finanzierungstätigkeit	-3'125'088.89
Veränderung des Fond "Geld"	-370'309.36

Anlagenspiegel Gemeinde Kerzers

Nr.	Beschreibung	Anschaff.-		Total Abschr.	Buchwert
		kosten	J/%		
		31.12.22		31.12.22	31.12.22
0290	Gemeindehäuser Burgstatt/Moosgasse	4'049'856.20		-1'549'722.43	2'500'133.77
ANR00083	Burgstatthäuser - Verwaltungsgebäude	3'855'851.95	3 %	-1'619'472.86	2'236'379.09
ANR00084	Burgstatthäuser - Verwaltungsgebäude Subv.	-166'070.90	3 %	69'750.43	-96'320.47
ANR00085	Ausbau Verwaltung Moosgasse 2 (i.B)	212'807.20	0 J	0.00	212'807.20
ANR00168	Burgstatthäuser Totalsanierung Lüftung	147'267.95	33 J	0.00	147'267.95
0291	Kinder- und Jugendhaus	284'434.25		0.00	284'434.25
ANR00170	Kinder- und Jugendhaus Vordere Gasse 5	284'434.25	33 J	0.00	284'434.25
0295	Liegenschaften Verwaltungsvermögen	977'600.50		-175'374.79	802'225.71
ANR00082	Alter Polizeiposten(Bibliothek) Dachausbau	343'868.90	3 %	-175'374.79	168'494.11
ANR00192	Grundstücke VV	359'467.60	0 J	0.00	359'467.60
ANR00193	Waldungen	274'264.00	0 J	0.00	274'264.00
1500	Feuerwehr Gemeinde	1'277'836.50		-530'691.91	747'144.59
ANR00086	Feuerwehrmagazin "Neubau"	1'398'941.55	3 %	-587'560.91	811'380.64
ANR00087	Feuerwehrmagazin "Neubau" Subventionen	-321'250.00	3 %	134'926.25	-186'323.75
ANR00088	Feuerwehrmagazin "Landkauf"	200'144.95	3 %	-78'057.25	122'087.70
ANR00106	TLF 2016	0.00	5 %	0.00	0.00
ANR00108	FW-Fahrzeug 2018	0.00	10 %	0.00	0.00
2130	Orientierungsschule	233'876.30		-24'441.59	209'434.71
ANR00115	OS Kerzers Erneuerung IT	97'766.35	25 %	-24'441.59	73'324.76
ANR00169	OS Kerzers Anschaffung Hardware 1 to 1	136'109.95	4 J	0.00	136'109.95
2170	Schulhaus Kreuzberg	4'873'983.82		-1'754'650.25	3'119'333.57
ANR00089	Kindergarten Kreuzberg	5'020'292.07	3 %	-1'807'321.71	3'212'970.36
ANR00090	Kindergarten Kreuzberg Subventionen	-146'308.25	3 %	52'671.46	-93'636.79
2171	Schulhaus Niederriedstrasse	3'829'915.30		-3'273'012.76	556'902.54
ANR00098	Schulhaus / KG Niederriedstrasse	3'829'915.30	3 %	-3'273'012.76	556'902.54
2172	Schulhaus Vordere Gasse	4'254'227.80		-2'273'087.37	1'981'140.43
ANR00096	Schulhaus Vordere Gasse	4'209'381.30	3 %	-2'273'087.37	1'936'293.93
ANR00097	Spielplatz Vordere Gasse i. B.	44'846.50	0 J	0.00	44'846.50
2173	Schulhaus Schmittengässli	12'778'087.16		-3'066'767.76	9'711'319.40
ANR00092	Schulhaus Schmittengässli	16'526'521.86	3 %	-3'966'399.96	12'560'121.90
ANR00093	Schulhaus Schmittengässli Subv.	-3'748'434.70	3 %	899'632.20	-2'848'802.50

Anlagenspiegel Gemeinde Kerzers

Nr.	Beschreibung	Anschaff.-kosten		Total Abschr. 31.12.22	Buchwert 31.12.22
		31.12.22	J/%		
3411	Schwimmbad	5'011'558.59		-400'655.97	4'610'902.62
ANR00103	Schwimmbad	4'524'068.54	4 %	-361'656.77	4'162'411.77
ANR00104	Schwimmbad Subventionen	-75'500.00	4 %	6'040.00	-69'460.00
ANR00105	Wasserruschbahn	562'990.05	4 %	-45'039.20	517'950.85
3412	Erli	1'518'116.95		-865'334.86	652'782.09
ANR00100	Sportanlage Erli	1'584'591.95	3 %	-903'225.97	681'365.98
ANR00101	Sportanlage Erli KGV Subv.	-675.00	3 %	384.75	-290.25
ANR00102	Sportanlage Erli Sport-Toto, Gemeinden, Aemmer	-65'800.00	3 %	37'506.36	-28'293.64
4120	Kranken-, Alters- und Pflegeheime	1'911'125.19		-189'333.76	1'721'791.43
ANR00120	GNS Anteil Investitionskosten	1'911'125.19	3 %	-189'333.76	1'721'791.43
6150	Gemeindestrassen	8'900'240.07		-1'375'401.82	7'524'838.25
ANR00006	Aegertenstrasse (Strasseninstandstellung und Trottoir)	335'808.90	2.5 %	-134'323.56	201'485.34
ANR00007	Allmendstrasse-Neumatt i.B.	574'026.60	0 J	0.00	574'026.60
ANR00008	Biberenzelglistrasse	255'543.75	2.5 %	-63'885.93	191'657.82
ANR00009	Biberenzelglistrasse Grundeigentümerbeiträge	-61'643.15	2.5 %	15'410.79	-46'232.36
ANR00010	Fusswege Schwirrbogen/Kreuzberg/Hausmatte nstrasse	349'698.60	2.5 %	-61'197.26	288'501.34
ANR00011	Guttersen	134'694.90	2.5 %	-23'571.61	111'123.29
ANR00012	Industriestrasse Groupe e - Krummen	101'477.10	2.5 %	-25'369.28	76'107.82
ANR00013	Industriestrasse Verlängerung	123'574.75	2.5 %	-30'893.69	92'681.06
ANR00014	Industriestrasse Sanierung Bahnü.	106'558.30	2.5 %	-10'655.83	95'902.47
ANR00015	Kreuzbergstr., Planungskredit i.B.	83'429.25	0 J	0.00	83'429.25
ANR00016	Trottoir Kreuzgasse/Wilergasse	704'096.50	2.5 %	-105'614.47	598'482.03
ANR00017	Kreuzung Burgstatt	377'889.90	2.5 %	-103'919.73	273'970.17
ANR00018	Moosgartenrain/Seelandweg i.B.	965'722.84	0 J	0.00	965'722.84
ANR00019	Moosgasse i.B	90'082.10	0 J	0.00	90'082.10
ANR00020	Mühlegasse	412'642.25	2.5 %	-144'424.79	268'217.46
ANR00021	Murtenstrasse	1'348'336.98	2.5 %	-92'594.48	1'255'742.50
ANR00022	Murtenstrasse Subventionenen	-347'144.90	2.5 %	26'035.86	-321'109.04
ANR00023	Niederriedstrasse	558'625.40	2.5 %	-83'793.82	474'831.58
ANR00024	Ruhgasse	347'316.35	2.5 %	-112'877.82	234'438.53

Anlagenspiegel Gemeinde Kerzers

Nr.	Beschreibung	Anschaff.-kosten		Total Abschr. 31.12.22	Buchwert 31.12.22
		31.12.22	J/%		
ANR00025	Scheuerackerweg	471'245.70	2.5 %	-58'905.71	412'339.99
ANR00026	Stöckenteilen, 1. Etappe	718'236.70	2.5 %	-215'471.01	502'765.69
ANR00027	Stöckenteilen, 2. Etappe	188'268.45	0 J	0.00	188'268.45
ANR00028	Flurweg Vorflut Grosser Kanal	477'841.15	0 J	0.00	477'841.15
ANR00029	Wolfackerstrasse	6'000.00	0 J	0.00	6'000.00
ANR00030	Hausmattenstrasse	365'351.40	2.5 %	-164'408.14	200'943.26
ANR00031	Hausmattenstrasse Grundeigentümerbeiträge	-33'463.70	2.5 %	15'058.66	-18'405.04
ANR00032	Tempo 30 Zonen i. B	245'377.75	0 J	0.00	245'377.75
ANR00172	Moosgasse Kreisel	646.20	40 J	0.00	646.20
6151 Werkhof		571'181.15		-339'825.02	231'356.13
ANR00111	Komm.fz Bucher T1550, Werkhof	215'885.00	10 %	-215'885.00	0.00
ANR00112	Kubota	83'526.00	10 %	-41'763.00	41'763.00
ANR00113	Traktor, Werkhof	137'500.00	10 %	-68'750.00	68'750.00
ANR00114	Kehrmaschine Werkhof	134'270.15	10 %	-13'427.02	120'843.13
6155 Parkplätze		5'361.45		0.00	5'361.45
ANR00174	Veloständer Bahnhof	5'361.45	33 J	0.00	5'361.45
7101 Wasserversorgung - Gemeindebetrieb		1'390'450.51		547'389.65	1'937'840.16
ANR00033	Dorfbach Bahnquerung beim Bahnhof	622'053.30	2.5 %	-248'821.32	373'231.98
ANR00034	Dorfbach Bahnquerung beim Bahnhof Subventionen	-216'876.00	2.5 %	86'750.40	-130'125.60
ANR00035	Wasserversorgung - Leckortungssystem LORNO	139'626.00	5 %	-20'943.90	118'682.10
ANR00036	Wasserleitung Bahnhof-Unterwerk	172'280.20	1.3 %	-36'609.54	135'670.66
ANR00037	Wasserleitung Kreuzung Burgstatt	131'688.80	1.3 %	-19'753.32	111'935.48
ANR00038	Wasserleitung Ruhrgasse	115'501.50	1.3 %	-17'325.23	98'176.27
ANR00039	Wasserversorgung - Ringschluss Neumatte - Allmendstrasse	112'534.50	1.3 %	-15'473.49	97'061.01
ANR00040	Wasserversorgung - Ringschluss Neumatte - Allmendstrasse Subv.	-20'355.05	1.3 %	2'798.82	-17'556.23
ANR00041	Wasserversorgung - Rosenweg	163'054.55	1.3 %	-20'381.82	142'672.73
ANR00042	Wasserversorgung - Niederriedstrasse	199'797.60	1.3 %	-17'482.29	182'315.31
ANR00043	Wasserversorgung - Niederriedstrasse Subventionen	-27'847.65	1.3 %	2'436.67	-25'410.98

Anlagenspiegel Gemeinde Kerzers

Nr.	Beschreibung	Anschaff.-		Total Abschr.	Buchwert
		kosten	J/%		
		31.12.22		31.12.22	31.12.22
ANR00044	Wasserversorgung - Ringschluss Kreuzberg - Mühlerain	359'664.25	1.3 %	-31'470.62	328'193.63
ANR00045	Wasserversorgung - Ringschluss Kreuzberg - Mühlerain	-51'148.85	1.3 %	4'475.52	-46'673.33
ANR00046	Wasserversorgung Allmendstrasse	234'311.43	1.3 %	-17'573.35	216'738.08
ANR00047	Wasserversorgung Allmendstrasse Subventionen	-20'355.05	1.3 %	1'526.63	-18'828.42
ANR00048	Wasserversorgung Moosgartenrain / Seelandweg	140'360.78	1.3 %	-1'754.51	138'606.27
ANR00049	Wasserversorgung Murtenstrasse	454'106.48	1.3 %	-28'381.65	425'724.83
ANR00050	Wasserleitung Stöckenteilen 1. Etappe	211'980.75	1.3 %	-31'797.11	180'183.64
ANR00051	Wasserversorgung Kreuzgasse-Wilergasse	182'997.15	1.3 %	-16'012.25	166'984.90
ANR00052	Wasserversorgung Kreuzgasse-Wilergasse Subvention	-34'019.55	1.3 %	2'976.71	-31'042.84
ANR00053	Wasserversorgung Scheuerackerweg	126'845.10	1.3 %	-12'684.51	114'160.59
ANR00054	Wasserversorgung Günscheten	275'820.95	1.3 %	-24'134.33	251'686.62
ANR00055	Wasserversorgung Günscheten Subventionen	-43'374.90	1.3 %	3'795.31	-39'579.59
ANR00056	Wasserleitung Hausmattenstrasse	114'459.60	1.3 %	-22'891.93	91'567.67
ANR00057	Wasserversorgung Moosgärten Nord/Treitenstrasse	196'857.30	0 J	0.00	196'857.30
ANR00058	Wasserversorgung Vorflut Grosse Kanal	271'482.02	0 J	0.00	271'482.02
ANR00126	Wasseranschlussgebühren 2002	-96'227.25	4 %	76'981.80	-19'245.45
ANR00128	Wasseranschlussgebühren 2003	-102'080.95	4 %	77'581.52	-24'499.43
ANR00129	Wasseranschlussgebühren 2004	-220'703.55	4 %	158'906.55	-61'797.00
ANR00130	Wasseranschlussgebühren 2005	-99'564.95	4 %	67'704.17	-31'860.78
ANR00131	Wasseranschlussgebühren 2006	-96'815.00	4 %	61'961.60	-34'853.40
ANR00132	Wasseranschlussgebühren 2007	-141'856.70	4 %	85'114.02	-56'742.68
ANR00133	Wasseranschlussgebühren 2008	-98'368.35	4 %	55'086.27	-43'282.08
ANR00134	Wasseranschlussgebühren 2009	-61'011.90	4 %	31'726.19	-29'285.71
ANR00135	Wasseranschlussgebühren 2010	-172'162.35	4 %	82'637.92	-89'524.43

Anlagenspiegel Gemeinde Kerzers

Nr.	Beschreibung	Anschaff.-		Total Abschr.	Buchwert
		kosten	J/%		
		31.12.22		31.12.22	31.12.22
ANR00136	Wasseranschlussgebühren 2011	-121'029.90	4 %	53'253.16	-67'776.74
ANR00137	Wasseranschlussgebühren 2012	-151'177.05	4 %	60'470.82	-90'706.23
ANR00138	Wasseranschlussgebühren 2013	-118'586.45	4 %	42'691.12	-75'895.33
ANR00139	Wasseranschlussgebühren 2014	-88'440.65	4 %	28'301.01	-60'139.64
ANR00140	Wasseranschlussgebühren 2015	-194'830.55	4 %	54'552.55	-140'278.00
ANR00141	Wasseranschlussgebühren 2016	-248'165.35	4 %	59'559.68	-188'605.67
ANR00142	Wasseranschlussgebühren 2017	-57'857.45	4 %	11'571.49	-46'285.96
ANR00143	Wasseranschlussgebühren 2018	-9'760.55	4 %	1'561.69	-8'198.86
ANR00144	Wasseranschlussgebühren 2019	-100'507.55	4 %	12'060.90	-88'446.65
ANR00145	Wasseranschlussgebühren 2020	-54'978.74	4 %	4'398.30	-50'580.44
ANR00175	WV Erneuerung Dorfbrunnen / Brunnenleitung	117'129.52	80 J	0.00	117'129.52
ANR00177	WV Spittelgässli	3'141.97	80 J	0.00	3'141.97
ANR00178	Wasseranschlussgebühren 2022	-312'641.65	25 J	0.00	-312'641.65
ANR00191	Wasserversorgung Stöckenteilen 2. Etappe	5'500.70	80 J	0.00	5'500.70
7201 Abwasserbeseitigung - Gemeindebetrieb		11'036'240.18		-488'538.91	10'547'701.27
ANR00059	Kanalisation Lindenmätteli	707'487.05	1.3 %	-106'123.06	601'363.99
ANR00060	Abwasserleitung Hausmattenstrasse	222'908.55	1.3 %	-55'727.14	167'181.41
ANR00061	Kanalisation Sonnhaldenstrasse - Oelegasse I	88'335.65	1.3 %	-20'979.72	67'355.93
ANR00062	Kanalisation Sonnhaldenstrasse - Oelegasse II	276'268.25	1.3 %	-44'893.59	231'374.66
ANR00063	Kanalisation Sonnhaldenstrasse - Oelegasse III	227'840.64	1.3 %	-34'176.10	193'664.54
ANR00064	Kanalisation Mühlegasse	2'004'325.83	1.3 %	-275'594.80	1'728'731.03
ANR00065	Kanalitaion Aegertenstrasse	598'847.85	1.3 %	-127'255.17	471'592.68
ANR00066	Kanalisation Ruhrgasse	270'578.85	1.3 %	-43'969.07	226'609.78
ANR00067	Kanalisation Kreuzung Burgstatt	182'104.50	1.3 %	-29'591.99	152'512.51
ANR00068	Kanalisation Niederriedstrasse	250'649.70	1.3 %	-21'931.85	228'717.85
ANR00069	Kanalisation Günschetten	80'642.05	1.3 %	-8'064.21	72'577.84

Anlagenspiegel Gemeinde Kerzers

Nr.	Beschreibung	Anschaff.-kosten		Total Abschr. 31.12.22	Buchwert 31.12.22
		31.12.22	J/%		
ANR00070	Kanalisation Allmendstrasse	727'991.71	1.3 %	-377'995.69	349'996.02
ANR00071	Kanalisation Kreuzgasse / Wilergasse	265'336.35	1.3 %	-26'533.63	238'802.72
ANR00073	Kanalisation Murtenstrasse	231'886.60	1.3 %	-20'290.07	211'596.53
ANR00074	Kanalisation Murtenstrasse / Bahnhofstrasse	263'075.85	1.3 %	-36'172.93	226'902.92
ANR00075	Kanalisation Niederriedstrasse	250'649.70	1.3 %	-21'931.85	228'717.85
ANR00076	Kanalisation Scheuerackerweg	221'829.70	1.3 %	-24'955.84	196'873.86
ANR00077	Kanalisation Stöckenteilen 1. Etappe	724'009.10	1.3 %	-108'601.36	615'407.74
ANR00078	Kanalisation Vorflut Eichtengraben	285'867.07	0 J	0.00	285'867.07
ANR00079	Kanalisation Vorflut Grosser Kanal	532'408.31	0 J	0.00	532'408.31
ANR00080	Kanalisation Stöckenteilen 2. Etappe	81'618.14	0 J	0.00	81'618.14
ANR00117	Kanalisation GEP	199'342.75	10 %	-79'737.10	119'605.65
ANR00121	ARA Kerzers Investitionsbeiträge	1'279'717.05	5 %	-416'971.75	862'745.30
ANR00122	ARA Seeland Süd Planungskredit Ausbau	454'294.98	10 %	-75'193.98	379'101.00
ANR00123	ARA Kerzers Investitionsbeiträge/Anschlussleitung Rückbau	564'790.62	0 J	0.00	564'790.62
ANR00124	ARA Kerzers Investitionsbeiträge Einkauf ARA Seeland Süd	3'215'156.72	0 J	0.00	3'215'156.72
ANR00125	ARA Kerzers Investitionsbeiträge i.B	300'013.07	0 J	0.00	300'013.07
ANR00127	Kanalisationsanschlussgebühren 2002	-59'711.20	4 %	47'768.96	-11'942.24
ANR00147	Kanalisationsanschlussgebühren 2003	-143'398.20	4 %	108'982.63	-34'415.57
ANR00148	Kanalisationsanschlussgebühren 2004	-331'636.40	4 %	238'778.21	-92'858.19
ANR00149	Kanalisationsanschlussgebühren 2005	-148'729.90	4 %	101'136.34	-47'593.56
ANR00150	Kanalisationsanschlussgebühren 2006	-140'841.60	4 %	90'138.62	-50'702.98
ANR00151	Kanalisationsanschlussgebühren 2007	-216'980.25	4 %	130'188.15	-86'792.10
ANR00152	Kanalisationsanschlussgebühren 2008	-149'916.75	4 %	83'953.38	-65'963.37
ANR00153	Kanalisationsanschlussgebühren 2009	-93'546.50	4 %	48'644.18	-44'902.32

Anlagenspiegel Gemeinde Kerzers

Nr.	Beschreibung	Anschaff.-		Total Abschr.	Buchwert
		kosten	J/%		
		31.12.22		31.12.22	31.12.22
ANR00154	Kanalisationsanschlussgebühren 2010	-269'464.70	4 %	129'343.06	-140'121.64
ANR00155	Kanalisationsanschlussgebühren 2011	-174'433.00	4 %	76'750.52	-97'682.48
ANR00156	Kanalisationsanschlussgebühren 2012	-232'174.90	4 %	92'869.96	-139'304.94
ANR00157	Kanalisationsanschlussgebühren 2013	-187'209.70	4 %	67'395.49	-119'814.21
ANR00158	Kanalisationsanschlussgebühren 2014	-135'483.05	4 %	43'354.57	-92'128.48
ANR00159	Kanalisationsanschlussgebühren 2015	-354'005.95	4 %	99'121.67	-254'884.28
ANR00160	Kanalisationsanschlussgebühren 2016	-287'619.00	4 %	69'028.56	-218'590.44
ANR00161	Kanalisationsanschlussgebühren 2017	-90'196.80	4 %	18'039.36	-72'157.44
ANR00162	Kanalisationsanschlussgebühren 2018	-10'850.40	4 %	1'736.07	-9'114.33
ANR00163	Kanalisationsanschlussgebühren 2019	-136'861.00	4 %	16'423.32	-120'437.68
ANR00164	Kanalisationsanschlussgebühren 2020	-56'236.85	4 %	4'498.94	-51'737.91
ANR00179	AW Moosgärten Nord/Treitenstrasse	49'150.74	80 J	0.00	49'150.74
ANR00181	Kanalisationsanschlussgebühren 2022	-314'591.05	20 J	0.00	-314'591.05
ANR00187	AW Spittelgässli	13'000.00	80 J	0.00	13'000.00
7410 Gewässerverbauungen		105'363.00		0.00	105'363.00
ANR00166	Investitionsbeiträge WBU/GVB	105'363.00	0 J	0.00	105'363.00
7900 Raumordnung		985'146.50		-394'058.60	591'087.90
ANR00116	Ortsplanung	985'146.50	10 %	-394'058.60	591'087.90
9630 Liegenschaften des Finanzvermögens		25'404'920.59		0.00	25'404'920.59
ANR00002	Land Schmittengässli Pz. 491 + 499	470'000.00	0 J	0.00	470'000.00
ANR00171	Gesundheitshaus	81'457.34	0 J	0.00	81'457.34
ANR00183	Industriezone Stöckenteilen	15'397'812.00	0 J	0.00	15'397'812.00
ANR00184	Industriezone Moosgärten Süd	2'938'129.35	0 J	0.00	2'938'129.35
ANR00185	Industriezone Moosgärten Nord	1'676'481.90	0 J	0.00	1'676'481.90
ANR00188	Kauf Parzelle Burgstatt	415'000.00	0 J	0.00	415'000.00
ANR0186	Kreuzmatte	2'396'400.00	0 J	0.00	2'396'400.00
ANR0187	Stockacher	1'935'000.00	0 J	0.00	1'935'000.00
ANR0188	Industrie, Landstreifen Bahn	94'640.00	0 J	0.00	94'640.00
Total		89'399'522.01		-16'153'508.15	73'246'013.86

Beteiligungsspiegel Gemeinde Kerzers

Nr.	Beschreibung	Buchwert 31.12.21	Veränderung 2022	Buchwert 31.12.22
<hr/>				
7301				
Abfallwirtschaft - Gemeindebetrieb		99'960.00	47'481.00	147'441.00
ANR00119	SAIDEF	99'960.00	47'481.00	147'441.00
8200				
Forstwirtschaft - Gemeinde		249'039.97	22'466.39	271'506.36
ANR00186	Beteiligung Forst Galm	249'039.97	22'466.39	271'506.36
<hr/>				
Total		348'999.97	69'947.39	418'947.36

Verpflichtungskreditkontrolle Gemeinde Kezers

Nummer	Bezeichnung	Genehmigt am	Kreditbetrag	Ist-Ausgaben kumuliert	Restbetrag	Rechnung 2022
029	Verwaltungsliegenschaften		5'460'000.00	644'509.40	4'815'490.60	574'808.35
INV00270	Burgstatthäuser Totalsanierung Lüftung	22.04.21	265'000.00	147'267.95	117'732.05	147'267.95
INV00275	Ausbau Verwaltung Moosgasse 2	03.05.22	3'845'000.00	212'807.20	3'632'192.80	178'888.60
INV00236	Kinder- und Jugendhaus Vordere Gasse 5	30.11.21	1'350'000.00	284'434.25	1'065'565.75	248'651.80
213	Orientierungsschule		150'000.00	136'109.95	13'890.05	136'109.95
INV00295	OS Kerzers Anschaffung Hardware 1 to 1	03.05.22	150'000.00	136'109.95	13'890.05	136'109.95
329	Kultur, n.a.g.		0.00	4'846.50	-4'846.50	
INV00294	Spielplatz Vordere Gasse		0	4'846.50	-4'846.50	
412	Kranken, Alters- und Pflegeheime		2'000'000.00	1'968'695.00	31'305.00	388'961.65
INV00043	GNS Anteil Investitionskosten	23.11.16	2'000'000.00	1'968'695.00	31'305.00	388'961.65
615	Gemeindestrassen		1'814'700.00	1'830'038.54	-15'338.54	323'570.76
INV00070	Kreuzbergstrasse, Planungskredit	09.05.07	50'000.00	45'007.05	4'992.95	15'561.75
INV00075	Moosgasse		0.00	90'082.10	-90'082.10	
INV00078	Moosgartenrain/Seelandweg	23.11.16	907'700.00	965'722.84	-58'022.84	143'482.56
INV00080	Tempo 30 Zonen	22.04.21	250'000.00	245'377.75	4'622.25	155'341.65
INV00088	Vorflut Grosser Kanal Flurwegsan	02.05.19	370'000.00	477'841.15	-107'841.15	3'177.15
INV00256	Moosgasse Kreisel		0	646.20	-646.20	646.20
INV00298	Veloständer Bahnhof	01.12.22	237'000.00	5'361.45	231'638.55	5'361.45
710	Wasserversorgung		2'105'000.00	594'111.51	1'510'888.49	308'571.81
INV00145	WV Stöckenteilen 2. Etappe	03.12.12	485'000.00	5'500.70	479'499.30	5'500.70
INV00147	WV Vorflut Grosser Kanal	02.05.19	476'000.00	271'482.02	204'517.98	
INV00251	WV Erneuerung Dorfbrunnen / Brunnenleitung	30.11.21	620'000.00	117'129.52	502'870.48	117'129.52
INV00253	WV Vorflut Eichtengraben	02.05.19	164'000.00	0	164'000.00	
INV00255	WV Treitenstrasse	02.05.19	300'000.00	196'857.30	103'142.70	182'799.62
INV00259	WV Spittelgässli	01.12.22	60'000.00	3'141.97	56'858.03	3'141.97
720	Abwasserbeseitigung		13'051'972.80	5'405'162.25	7'646'810.55	1'341'487.56
INV00182	AW Moosgärten Nord/Treitenstrasse		0	49'297.04	-49'297.04	49'150.74

INV00186	AW Moosgartenrain/Seelandweg	23.11.21	100'400.00	0	100'400.00		
INV00189	AW Stöckenteilen 2. Etappe	03.12.12	1'195'000.00	81'618.14	1'113'381.86	58'865.55	
INV00191	AW Vorflut Grosser Kanal	02.05.19	704'000.00	524'696.61	179'303.39	8'916.95	
INV00196	ARA Kerzers - Anschlussleitung Murten/Rückbau	25.10.18	6'589'492.80	1'235'526.69	5'353'966.11	564'790.62	
INV00197	AV Seeland Süd - Einkauf	25.10.18	3'842'080.00	3'215'156.70	626'923.30	643'031.34	
INV00254	AW Vorflut Eichtengraben	02.05.19	311'000.00	285'867.07	25'132.93	3'732.36	
INV00258	AW Spittelgässli	01.12.22	310'000.00	13'000.00	297'000.00	13'000.00	
790	Raumordnung		600'000.00	985'146.50	-385'146.50		
INV00210	Ortsplanungsrevision / Leitbild	03.05.12	600'000.00	985'146.50	-385'146.50		
		06.05.02					
963	Liegenschaften des Finanzvermögens		10'280'000.00	11'443'060.64	-1'163'060.64	634'853.94	
INV00223	Landkauf Industriezone Stöckenteilen	26.10.10	7'170'000.00	7'122'154.20	47'845.80		
		03.12.12					
INV00224	Landkauf Industriezone Moosgärten Süd	26.10.10	1'750'000.00	1'732'230.25	17'769.75		
INV00225	Landkauf Industriezone Moosgärten Nord	26.10.10	1'360'000.00	1'342'662.50	17'337.50		
INV00226	Erschliessung Industriezone Stöckenteilen		0	508'734.70	-508'734.70	24'882.00	
INV00227	Erschliessung Industriezone Moosgärten Süd		0	15'125.95	-15'125.95	1'729.35	
INV00228	Erschliessung Industriezone Moosgärten Nord		0	640'695.70	-640'695.70	529'911.90	
INV00235	Gesundheitshaus		0	81'457.34	-81'457.34	78'330.69	

Eigenkapitalnachweis

Periode: 01.01.22 - 31.12.22

Gemeinde Kerzers HRM2

Bezeichnung	Konto	Bestand 01.01.2022	Einlagen	Entnahmen	Jahresergebnis	Bestand per 31.12.2022
SF Wasserversorgung - Werterhalt	29001.00	0.00	1'025'498.53	0.00		-1'025'498.53
SF Wasserversorgung - Rechnungsausgleich	29001.01	-2'266'547.80	544'631.26	104.16		-2'811'074.90
SF Abwasserbeseitigung - Werterhalt	29002.00	-495'292.62	4'273'963.30	26'602.44		-4'742'653.48
SF Abwasserbeseitigung - Rechnungsausgleich	29002.01	-1'626'571.75	2'149'319.60	566.93		-3'775'324.42
SF Abfallbeseitigung	29003.00	-271'104.21	188'689.52	7.92		-459'785.81
Feuerwehrfonds	29100.01	-686'183.19	202'716.53	1'820.21		-887'079.51
Ersatzabgaben für Parkplätze	29100.02	-30'000.00	560'000.00	0.00		-590'000.00
Forstreservfonds	29100.03	-19'376.65	0.00	19'376.65		0.00
Reserve GFO	29100.04	-37'343.24	8'178.30	0.00		-45'521.54
Ersatzabgaben für Spielplätze	29100.06	0.00	400.00	0.00		-400.00
Aufwertungsres. VV allgemeiner Haushalt	29500.00	0.00	9'270'040.95	927'004.10		-8'343'036.85
Aufwertungsreserve VV übrige Anlagen	29500.01	0.00	80'223.65	8'022.36		-72'201.29
Aufwertungsreserve Wasserversorgung	29501.00	0.00	2'469'203.98	2'469'203.98		0.00
Aufwertungsreserve Abwasserversorgung	29502.00	0.00	7'509'773.45	7'509'773.45		0.00
Aufwertungsreserve Abfallbeseitigung	29503.00	0.00	49'770.00	49'770.00		0.00
Jahresergebnis	29900.00	0.00	0.00	0.00	4'550'656.55	-4'550'656.55
Kumulierte Ergebnisse der Vorjahre	29990.00	-12'750'469.45	17'552'729.25	0.00		-30'303'198.70
Total		-18'182'888.91	45'885'138.32	11'012'252.20	4'550'656.55	-57'606'431.58

Rückstellungsspiegel

Rubrikennr.	Beschreibung	Bestand per 01.01.22	Bildungen (inkl. Erhöhungen)	Verwendungen / Auflösung	Bestand per 31.12.22
	Kurzfristige Rückstellungen				
2050	Rückstellungen aus Mehrleistungen des Personals	-200'298.76	-5'530.20	10'724.90	-195'104.06
2051	Rückstellungen für Ansprüche des Personals		-256'468.95	255'877.80	-591.15
2052	Rückstellungen für Prozesse				
2053	Rückstellungen für nicht versicherte Sachen				
2054	Rückstellungen Bürgschaften und Garantieleistungen				
2055	Rückstellungen übrige betr. Tätigkeit				
2056	Rückstellungen Vorsorgeverpflichtungen				
2057	Rückstellungen Finanzaufwand				
2058	Rückstellungen der Investitionsrechnung				
2059	Übrige kurzfristige Rückstellungen				
	Langfristige Rückstellungen				
2081	Rückstellungen für langfristige Ansprüche Personal				
2082	Rückstellungen für Prozesse				
2083	Rückstellungen für nicht versicherte Schäden				
2084	Rückstellungen für Bürgschaften und Garantieleistungen				
2085	Rückstellungen für übrige betriebliche Tätigkeiten				
2086	Rückstellungen für Vorsorgeverpflichtungen	-750'000.00		750'000.00	
2087	Rückstellungen für Finanzaufwand				
2088	Rückstellungen der Investitionsrechnung				
2089	Übrige langfristige Rückstellungen				
205	Total kurzfristige Rückstellungen	-200'298.76	-261'999.15	266'602.70	-195'695.21
208	Total langfristige Rückstellungen	-750'000.00		750'000.00	

Kommentar zu den wichtigsten Positionen:

2050

Aufgelaufene Mehrarbeitszeit und Feriensaldi

Gewährleistungsspiegel

- Gesundheitsnetz See (GNS) – Haftung gemäss Statuten inkl. Gemeinsame Holzschnitzelheizzentrale mit dem Altersheim Kerzers
 - WAGROM (Wasserverbund Grosses Moos) – Haftung gemäss Statuten
 - ARA Verband Region Kerzers– Haftung gemäss Statuten
 - Forst Galm Murtensee – Haftung gemäss Statuten
 - Bewässerungsgenossenschaft Kerzers-Fräschels (BGKF) persönliche, unbeschränkte, solidarische Haftung
 - ARA Seeland Süd Verbindlichkeit für Bankkredit (Anteil Kerzers) Fr. 1'266'000.00
-
- Pensionskasse Previs, Unterdeckung anteilmässig (Deckungsgrad per 31.12.2021: >100%)

Leasingverträge (nicht bilanzierte Restverpflichtungen):

ZKB 4422138 EDV Primarschule bis März 2023

Fr. 10'478.05

Nachtragskreditkontrolle ER 2022

Finanzkompetenz gemäss FinR:

Gemeinderat bis Fr. 75'000.00
Gemeindeversammlung ab Fr. 75'000.00

nach Finanzreglement Art. 9

Kreditüberschreitungen / Nachtragskredite der Erfolgsrechnung > Fr. 10'000.00

Konto	Bezeichnung	Jahresrechnung 2022		Budgetkredit 2022		Nachkredit	Bemerkung
		Aufwand	Ertrag	Aufwand	Ertrag		
0120.3000.01	Lohn und Sitzungsgeld Gemeinderat	247'220.80		211'500.00		35'720.80	Mehraufwand Projekte
2173.3111.00	Anschaffung Maschinen, Apparate, Fahrzeuge, Werkzeuge	12'009.20				12'009.20	Ersatz def. Scheuersaugmasch. / Umweltschrank
2173.3120.00	Wasser, Energie, Heizmaterial, Abfallentsorgung	91'156.50		55'100.00		36'056.50	hohe Heizkosten / Heizung alt
2174.3120.00	Wasser, Energie, Heizmaterial, Abfallentsorgung	69'461.10		55'000.00		14'461.10	hohe Heizkosten / Heizung alt
2190.3010.00	Löhne Gemeindepersonal	64'884.58		48'000.00		16'884.58	Aufstockung Sekretariat PS
3411.3030.00	Aushilfspersonal	53'993.10		40'000.00		13'993.10	Grossartige Badesaison, heisser Sommer
3411.3101.00	Betriebs- und Verbrauchsmaterial	36'132.26		23'500.00		12'632.26	Grossartige Badesaison, heisser Sommer
3411.3120.00	Wasser, Energie, Heizmaterial, Abfallentsorgung	95'209.10		58'100.00		37'109.10	Grossartige Badesaison, heisser Sommer
3411.4240.04	Eintritte		199'088.95		150'000.00	-49'088.95	Grossartige Badesaison, heisser Sommer
6150.3141.00	Unterhalt Strassen / Verkehrswege / Beleuchtung	295'897.05		220'000.00		75'897.05	Trottoir Hausmattenstrasse, Landkäufe (Strassen, Trottoirs)

FINANZKENNZAHLEN HRM2

1. NETTOVERSCHULDUNGSQUOTIENT	-36%
2. SELBSTFINANZIERUNGSGRAD	203%
3. ZINSBELASTUNGSANTEIL	1%
4. BRUTTOVERSCHULDUNGSANTEIL	108%
5. INVESTITIONSANTEIL	17%
6. KAPITALDIENSTANTEIL	6%
7. NETTOSCHULDEN IN FRANKEN PRO EINWOHNER	-1'224.13
8. SELBSTFINANZIERUNGSANTEIL	26%