

**KERZERS**

Ihre Gemeinde – Ihre Partnerin



# **Gemeinde Kerzers**

## **Rechnung 2023**

# Kommentar zur Jahresrechnung 2023

## Inhaltsverzeichnis

1	Grundlagen zur Jahresrechnung.....	3
2	Voranschlag und Steueranlage.....	3
3	Ergebnis der Jahresrechnung.....	4
4	Die wichtigsten Geschäftsfälle.....	5
4.1	Steuerhaushalt.....	5
4.2	Spezialfinanzierung.....	6
4.2.1	Feuerwehr.....	6
4.2.2	Zivilschutz.....	6
4.2.3	Gemeindeführungsorgan GFO.....	7
4.2.4	Wasserversorgung.....	8
4.2.5	Abwasserversorgung.....	9
4.2.6	Abfallwirtschaft.....	10
5	Investitionsrechnung.....	11
6	Bilanz.....	12
6.1	Aktiven.....	12
6.1.1	Finanzvermögen.....	12
6.1.2	Vorschüsse für Spezialfinanzierungen.....	12
6.2	Passiven.....	12
6.2.1	Fremdkapital.....	12
6.2.2	Passivierte Investitionsbeiträge.....	12
6.2.3	Langfristige Rückstellungen.....	12
6.2.4	Eigenkapital.....	12
7	Fazit Jahresrechnung.....	13
8	Antrag.....	13
9	Genehmigung.....	13
10	Jahresrechnung komplett inkl. Anhang.....	14

## 1 Grundlagen zur Jahresrechnung

Die Jahresrechnung 2023 basiert auf den vom Kanton Freiburg zur Verfügung gestellten Unterlagen zur Rechnungslegung HRM 2. Für die Aufwertungen des Verwaltungsvermögens wurden die Investitionen der Gemeinde Kerzers der letzten 20 Jahre berücksichtigt. Das Finanzvermögen wurde nach aktuellen Marktwerten bewertet.

Die Aktivierungsgrenze und die Kompetenz des Gemeinderates liegen gemäss Finanzreglement bei Fr. 75'000.00.

Auf der Webseite der Gemeinde Kerzers kann die komplette Jahresrechnung heruntergeladen werden. Bei Fragen steht Ihnen die Finanzverwaltung Kerzers gerne zur Verfügung.

## 2 Voranschlag und Steueranlage

Das Budget für das Jahr 2023, mit einem Aufwandüberschuss von Fr. 129'900.00, wurde von der Gemeindeversammlung am 01. Dezember 2022 mit folgenden Ansätzen beschlossen:

Gemeindesteueranlage: 84% der Kantonssteuer

Liegenschaftssteuer: 1.3‰ des Steuerwertes

## 3 Ergebnis der Jahresrechnung

	<b>Rechnung 23</b>	<b>Budget 23</b>	<b>Abweichung</b>
<b>Betrieblicher Aufwand</b>	<b>26'687'497.68</b>	<b>26'798'700.00</b>	<b>-111'202.32</b>
Personalaufwand	5'104'255.03	5'046'900.00	57'355.03
Sach- und übriger Aufwand	4'785'208.76	4'730'000.00	55'208.76
Abschreibungen	1'579'776.38	1'651'900.00	-72'123.62
Einlagen Fonds	1'030'245.53	730'600.00	299'645.53
Transferaufwand	12'442'955.62	12'748'800.00	-305'844.38
Durchlaufende Beiträge			
Interne Verrechnungen	1'745'056.36	1'890'500.00	-145'443.64
<b>Betrieblicher Ertrag</b>	<b>-29'029'105.69</b>	<b>-25'874'000.00</b>	<b>-3'155'105.69</b>
Fiskalertrag	-18'384'996.27	-15'903'800.00	-2'481'196.27
Regalien und Konzessionen			
Entgelte	-4'509'607.83	-4'406'700.00	-102'907.83
Verschiedene Erträge	-5'088.80	-1'900.00	-3'188.80
Entnahmen Fonds	-360'652.78	-478'200.00	117'547.22
Transferertrag	-4'023'703.65	-3'192'900.00	-830'803.65
Durchlaufende Beiträge			
Interne Verrechnungen	-1'745'056.36	-1'890'500.00	145'443.64
<b>Ergebnis aus betrieblicher Tätigkeit</b>	<b>-2'341'608.01</b>	<b>924'700.00</b>	<b>-3'266'308.01</b>
Finanzaufwand	307'860.73	451'200.00	-143'339.27
Finanzertrag	-2'314'273.10	-646'000.00	-1'668'273.10
<b>Ergebnis aus Finanzierung</b>	<b>-2'006'412.37</b>	<b>-194'800.00</b>	<b>-1'811'612.37</b>
<b>Operatives Ergebnis</b>	<b>-4'348'020.38</b>	<b>729'900.00</b>	<b>-5'077'920.38</b>
Ausserordentlicher Aufwand	1'597'616.55	0.00	1'597'616.55
Ausserordentlicher Ertrag	-926'305.53	-600'000.00	-326'305.53
<b>Ausserordentliches Ergebnis</b>	<b>671'311.02</b>	<b>-600'000.00</b>	<b>1'271'311.02</b>
<b>Gesamtergebnis Erfolgsrechnung</b>	<b>-3'676'709.36</b>	<b>129'900.00</b>	<b>-3'806'609.36</b>

## 4 Die wichtigsten Geschäftsfälle

Der Steuerhaushalt bildet sämtliche Bereiche ab, welche aus den Steuergeldern finanziert werden. Gebührenfinanzierte Bereiche sind unter den Spezialfinanzierungen aufgeführt.

Die nachfolgenden Ereignisse haben das Ergebnis der Jahresrechnung 2023 massgeblich beeinflusst:

### 4.1 Steuerhaushalt

Im Bereich der Gesundheit gab es in der abgeschlossenen Jahresrechnung grosse Abweichungen. Einerseits aufgrund der deutlichen Reduktion des Budgets des Gesundheitsnetzes See im Nachgang der Budgetperiode der Gemeinde. Andererseits wurde vom Gesundheitsnetz See nach Anpassung auf HRM 2 eine Rückzahlung der Aufwertungsreserven an die Gemeinden vorgenommen. Dies ergab einen nicht budgetierten Ertrag von rund Fr. 765'000.00.

Massiv höhere Erträge gab es bei den Einkommens-, Gewinn-, Quellen-, Kapitalabfindungs-, Liegenschaftsgewinn-, den Handänderungs- und den Erbschaftssteuern. Diese Steuerarten sind generell sehr schwierig abzuschätzen und eine genaue Budgetierung ist schwer möglich.

Höhere Steuererträge gab es bei den Juristischen Personen. Die Auswirkungen der neuen Steuerreform sind gross, jedoch nicht ganz so gravierend wie vom Kanton veranschlagt.

Übersicht der Steuererträge:

	Ertrag Rechnung23	Ertrag Budget23	Abweichung	Abw. in %
<b>Allgemeine Gemeindesteuern</b>	<b>15'719'756.94</b>	<b>13'677'800.00</b>	<b>-2'025'811.19</b>	
Einkommenssteuern nP Rechnungsjahr	10'918'871.25	10'360'000.00	-558'871.25	5.39
Einkommenssteuern nP frühere Jahre	1'422'785.60	740'000.00	-682'785.60	92.27
Steuern auf Kapitaleistungen	417'502.70	300'000.00	-117'502.70	39.17
Pauschale Steueranrechnung	-4'404.15	-2'200.00	2'204.15	100.19
Vermögenssteuer nP Rechnungsjahr	941'714.90	760'000.00	-181'714.90	23.91
Vermögenssteuer nP frühere Jahre	211'290.65	120'000.00	-91'290.65	76.08
Quellensteuer	695'182.12	600'000.00	-95'182.12	15.86
Gewinnsteuern jP Rechnungsjahr	728'029.65	550'000.00	-178'029.65	32.37
Gewinnsteuern jP frühere Jahre	217'059.25	50'000.00	-167'059.25	334.12
Kapitalsteuern jP Rechnungsjahr	70'416.05	70'000.00	-416.05	0.59
Kapitalsteuern jP frühere Jahre	-18'525.20	10'000.00	28'525.20	-285.25
Liegenschaftssteuer	13.05		-13.05	
Erbschafts- und Schenkungssteuern	-988.45		988.45	
Entsch. an Kantone und Konkordate	120'809.52	120'000.00	-809.52	0.67
<b>Sondersteuern</b>	<b>2'786'048.85</b>	<b>2'346'000.00</b>	<b>-439'235.31</b>	
Liegenschaftssteuer	1'157'124.80	1'070'000.00	-87'124.80	8.14
Liegenschaftsgewinnsteuern	829'053.40	550'000.00	-279'053.40	50.74
Handänderungssteuern	744'685.20	650'000.00	-94'685.20	14.57
Erbschafts- und Schenkungssteuern	25'095.00	50'000.00	24'905.00	-49.81
Hundesteuer	30'090.45	26'000.00	-4'090.45	15.73
	<b>18'505'805.79</b>	<b>16'023'800.00</b>	<b>-2'465'046.50</b>	

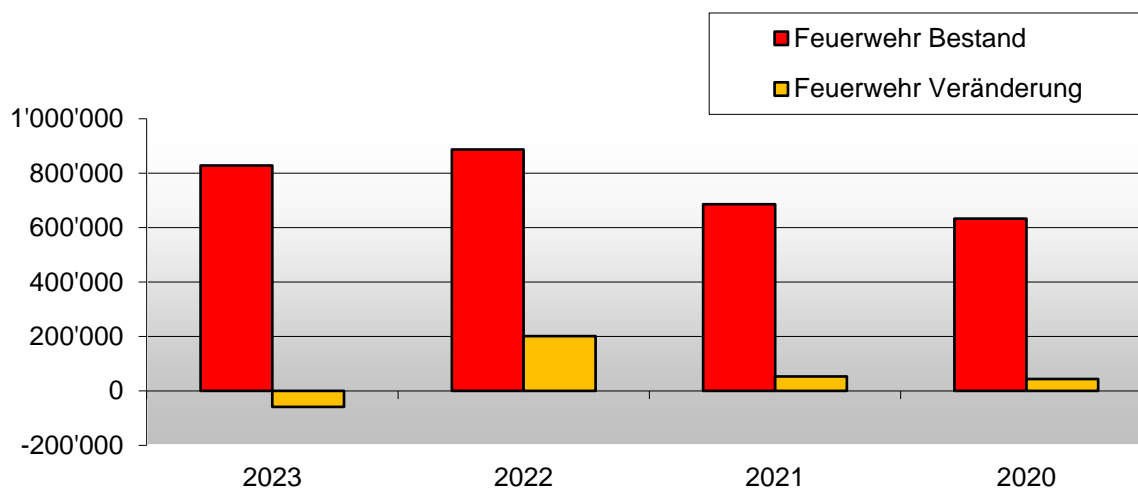
## 4.2 Spezialfinanzierung

### 4.2.1 Feuerwehr

2022 war die letzte Rechnung der Spezialfinanzierung Feuerwehr. Der Fonds wird für die Zahlung an den Feuerwehrverband See verwendet. Sobald dieser aufgebraucht ist, werden die Ausgaben für die Feuerwehr dem Steuerhaushalt belastet (ca. ab 2026).

In diesem Jahr wurde dem Feuerwehrfonds Fr. 280'479.69 aus den Aufwertungsreserven zugeführt. Dies aufgrund der Überprüfung der Aufwertungen aus Umstellung nach HRM 2. Die eigentliche Entnahme hätte ohne diese Umbuchung Fr. 339'060.14 betragen.

Entnahme 2023	Fr.	58'580.45
Bestand Feuerwehrfonds 31.12.2023	Fr.	828'499.06
Bestand abzuschreibendes Anlagevermögen	Fr.	708'809.49



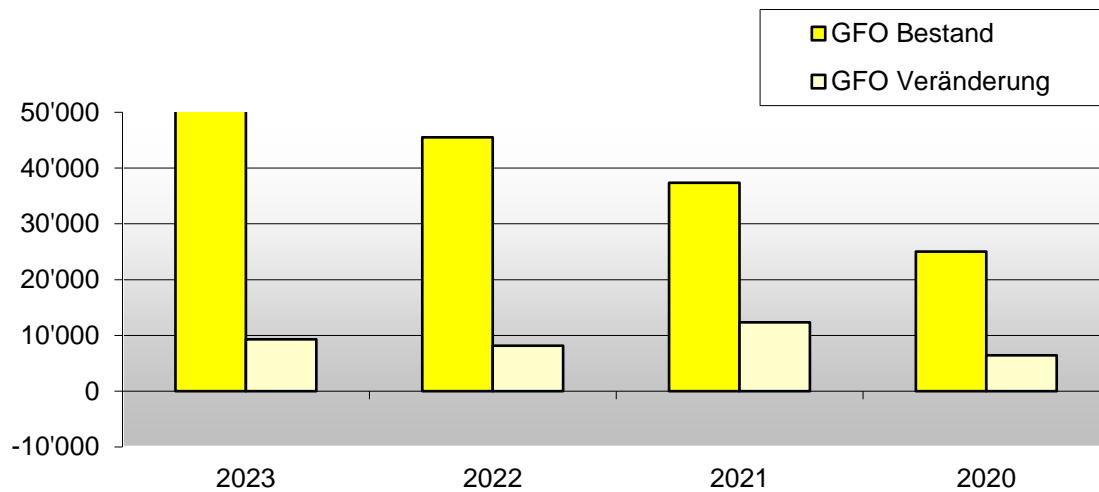
### 4.2.2 Zivilschutz

Die Verwaltung des Ersatzbeitragsfonds betreffend die Schutzplätze obliegt seit 2012 dem Kanton. Gemäss Art. 5 Abs. 5 des Gesetzes vom 6. Dezember 2012 zur Änderung des Gesetzes über den Zivilschutz werden allfällige Restguthaben der Zivilschutzfonds der Gemeinden ab dem 1. Januar 2023 dem kantonalen Fonds zugeteilt. Infolgedessen finanziert der Kanton ab dem 1. Januar 2023 sämtliche Ausgaben gemäss dem gesetzlich vorgegebenen Verwendungszweck der Ersatzbeiträge (5. Kapitel des Bundesgesetzes über den Bevölkerungsschutz und den Zivilschutz, SR 520.1).

Zudem haben sich die Bedingungen für den Bezug aus dem Fonds Zivilschutz geändert. Dies führt dazu, dass im Jahr 2022 Fr. 35'227.29 zu viel aus dem Fonds entnommen wurden. Dies musste im Jahr 2023 korrigiert werden. Leider erfüllten im laufenden Jahr keine Rechnungen die Bedingungen für eine Entnahme aus dem Fonds. Die Spezialfinanzierung Zivilschutz wurde somit auf Ende Jahr aufgehoben und wird künftig dem Steuerhaushalt belastet.

#### 4.2.3 Gemeindeführungsorgan GFO

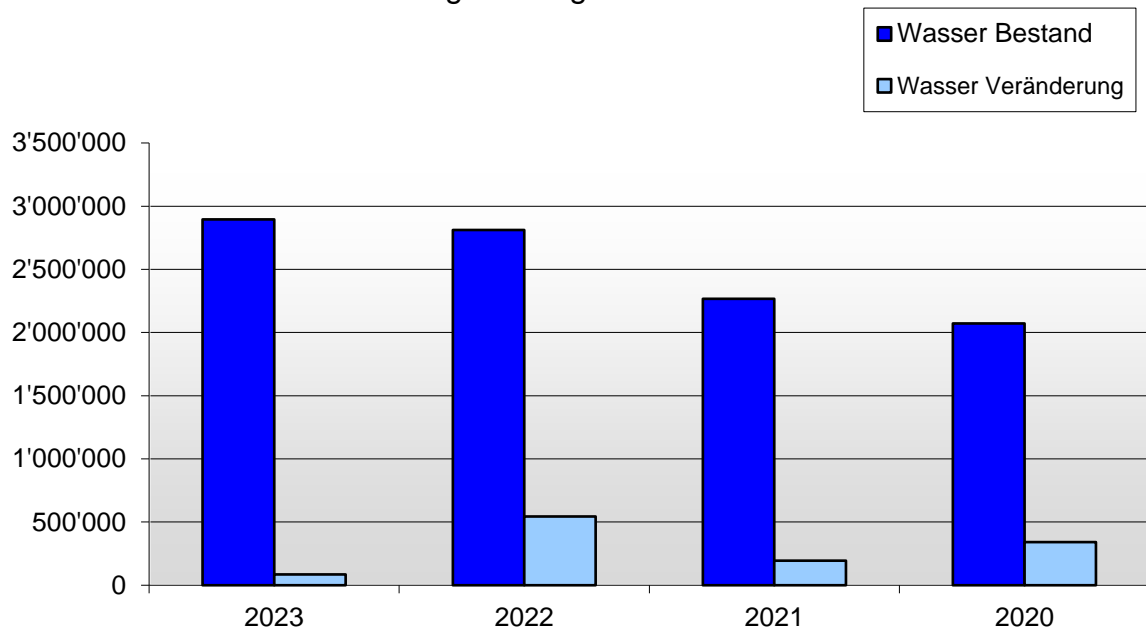
Der interkommunale Rat, welchem die Gemeinden Ried, Fräschels und Kerzers angeschlossen sind, ist eine eigenständige Organisation. Er ist für die Führung des GFO zuständig. Der Gemeinde Kerzers obliegt die Administration. Aufgrund von Minderkosten bei Sitzungsgeldern sowie bei den übrigen Auslagen konnten Fr. 9'296.90 in die Reserve eingelegt werden.



#### 4.2.4 Wasserversorgung

Der Satz für die Einlage in das Werterhaltungskonto Wasserversorgung liegt bei 60 % (analog Abwasser, Minimum Wasser wäre 50 %) und entspricht einer Einlage von Fr. 207'000.00. Aufgrund der Aufwertung der Anschlussgebühren (nach HRM I passiviert) welche über 25 Jahre abgeschrieben werden, ergibt sich im Bereich Wasserversorgung der spezielle Fall von negativen Abschreibungen. Diese Fr. 49'781.19. werden dem Werterhalt zugeführt. Im Rechnungsjahr fielen die Beiträge an den Wasserverbund Grosses Moos WAGROM tiefer aus als budgetiert.

Ertragsüberschuss 2023	Fr.	84'763.79
Bestand Rechnungsausgleich Wasser 31.12.2023	Fr.	2'895'838.69
Bestand Werterhalt Wasser 31.12.2023	Fr.	1'282'279.72
Bestand abzuschreibendes Anlagevermögen	Fr.	2'095'386.25



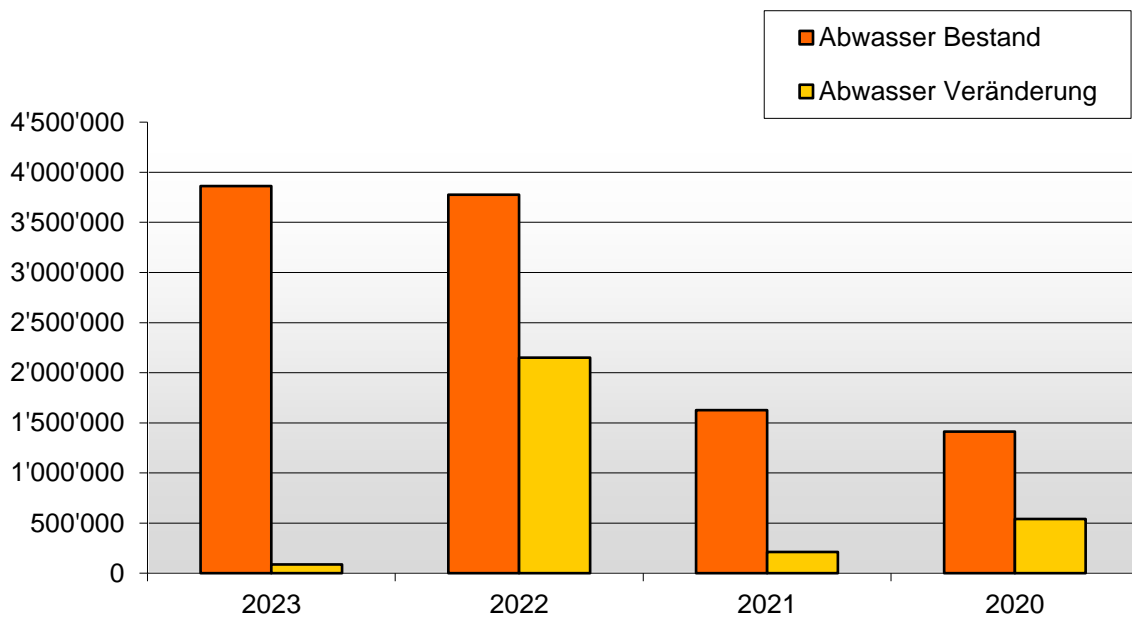


### 4.2.5 Abwasserversorgung

Der Satz für die Einlage in das Werterhaltungskonto Abwasserentsorgung liegt bei 60 % (Minimum) und entspricht einer Einlage von Fr. 520'725.00. Die Abschreibungen von Fr. 21'592.64 werden aus dem Werterhalt entnommen.

Im Rechnungsjahr 2023 gab es weniger Unterhalt im übrigen Tiefbau. Mehrkosten gab es bei den Gemeindeverbänden ARA Kerzers und ARA Seeland Süd. Ein Mehrertrag ergaben die Benützungs- und Grundgebühren Abwasser.

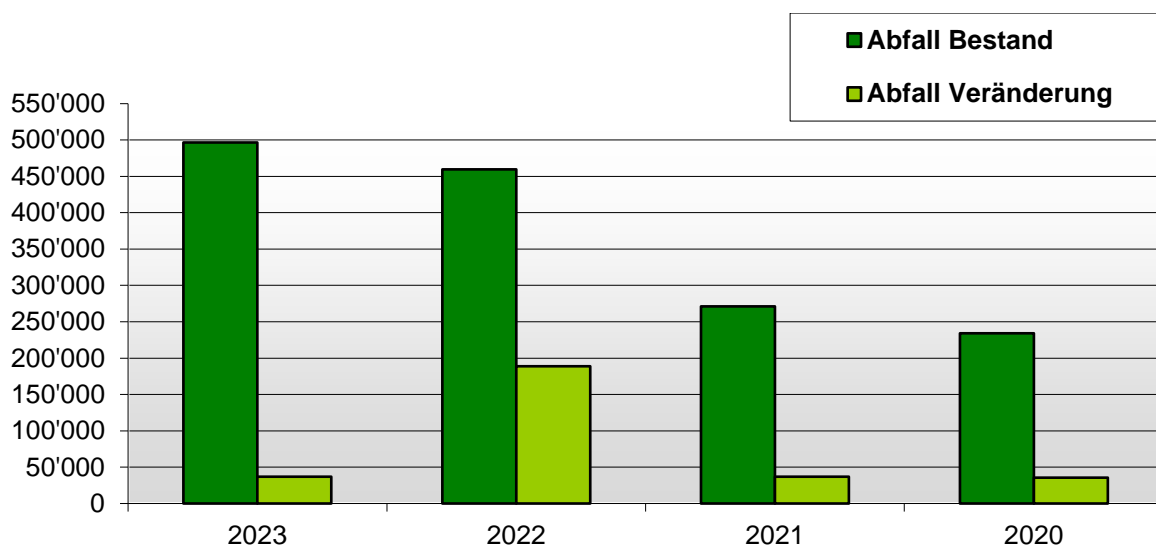
Ertragsüberschuss 2023	Fr.	86'617.57
Bestand Rechnungsausgleich Abwasser 31.12.2023	Fr.	3'861'941.99
Bestand Werterhalt Abwasser 31.12.2023	Fr.	5'241'785.84
Bestand abzuschreibendes Anlagevermögen	Fr.	11'134'902.42



#### 4.2.6 Abfallwirtschaft

Im Bereich der Abfallbeseitigung gab es einen Mehrertrag bei den Kehrichtgrund- und Kehrichtgewichtsgebühren. Aufgewertet wurden die Anteile an der Entsorgungsanstalt SAIDEF.

Ertragsüberschuss 2023	Fr.	36'833.79
Bestand Rechnungsausgl. Abfall 31.12.2023	Fr.	496'619.60



## 5 Investitionsrechnung

	<b>Rechnung 2022</b>	<b>Rechnung 2023</b>	<b>Budget 2023</b>
<b><u>Steuerhaushalt inkl. Finanzvermögen</u></b>			
Bruttoinvestitionen	2'651'155.10	2'997'313.23	10'126'000.00
Investitionseinnahmen	0.00	0.00	0.00
Nettoinvestitionen	2'651'155.10	2'997'313.23	10'126'000.00

<b><u>Spezialfinanzierungen</u></b>			
Bruttoinvestitionen	1'621'764.34	1'474'001.84	3'569'500.00
Investitionseinnahmen / Anschl.geb.	-627'232.70	-757'443.15	-280'000.00
Nettoinvestitionen Spez.finanzeungen	994'440.64	721'564.24	3'289'500.00

<b><u>Total Investitionsrechnung</u></b>			
Total Bruttoinvestitionen	4'272'919.44	4'471'315.07	13'695'500.00
Total Nettoinvestitionen	3'645'686.74	3'713'871.92	13'415'500.00

Im Rechnungsjahr 2023 wurden folgende grosse Projekte nicht gemäss Budget umgesetzt: Ausbau Verwaltung Moosgasse 2, Start Bau Providurium, Spielplatz Vordere Gasse.

Die Schulraumplanung wurde in der Investitionsrechnung budgetiert, erreichte die Aktivierungsgrenze aber nicht und wurde mit Fr. 49'389.65 in der laufenden Rechnung hälftig bei der Primarschule II und der Orientierungsschule verbucht. Dasselbe haben wir bei der Ersatzanschaffung der Screens für die OS Kerzers, aktuell sind diese noch in der Investitionsrechnung verbucht, werden im 2024 aber zu Lasten der Laufenden Rechnung direkt abgeschrieben. Da auch hier mit Fr. 58'759.15 die Aktivierungsgrenze nicht erreicht wurde.

Ursprünglich als Investitionsbeiträge geleistet, wurden von der ARA Seeland Süd, welche sich für Investitionen selber finanziert, Fr. 379'101.00 zurückerstattet.

Die Erschliessungskosten für die Industriegebiete werden gem. HRM 2 nicht mehr über die Landkosten gebucht, sondern in den Strassen ausgewiesen. Allgemein werden die Investitionen im Finanzvermögen nicht mehr in der Investitionsrechnung erfasst. Diese erfolgen direkt in der Bilanz.

## 6 Bilanz

### 6.1 Aktiven

#### 6.1.1 Finanzvermögen

Im Geschäftsjahr 2023 konnte der zweite Teil des Landverkaufs in der Industriezone Moosgärten Nord abgeschlossen werden (Blumenbörse).

#### 6.1.2 Vorschüsse für Spezialfinanzierungen

Es sind keine Vorschüsse für Spezialfinanzierungen bilanziert.

### 6.2 Passiven

#### 6.2.1 Fremdkapital

Aufgrund des Landverkaufs und den Mehreinnahmen bei den Steuern konnten im Rechnungsjahr Fr. 4'178'067.00 an langfristigen Schulden zurückbezahlt werden. Die im Jahr 2024 auslaufenden Darlehen von Fr. 3'000'000.00 wurden von den langfristigen zu den kurzfristigen Finanzverbindlichkeiten umgebucht.

#### 6.2.2 Passivierte Investitionsbeiträge

Im Jahr 2023 wurden total Fr. 757'443.15 an Anschlussgebühren Wasser/Abwasser in Rechnung gestellt. Die passivierten Investitionsbeiträge werden über 25 Jahre abgeschrieben.

#### 6.2.3 Langfristige Rückstellungen

Für die noch nicht erstellten Erschliessungen, welche aufgrund der Einzonung der Industriezonen benötigt werden, wurde der Überschuss der Landverkäufe Moosgärten Nord von Fr. 1'597'616.55 in die Rückstellung der Investitionsrechnung eingelegt.

Diese noch nicht getätigten Erschliessungen sind allen voran der Kreisel Moosgasse sowie die Langsamverkehrsrouten Unterwerk.

Diese Projekte sollen gemäss dem Projekt «aktive Bodenpolitik» über die Landverkäufe finanziert werden.

#### 6.2.4 Eigenkapital

Das Ergebnis der Jahresrechnung wird ins Eigenkapital überführt.

## 7 Fazit Jahresrechnung


Fremdkapital per 31.12.2023	Fr.	-32'597'059.06
Anteil an Gemeindeverbandsschulden per 31.12.2023	Fr.	-2'576'933.84
passivierte Investitionsbeiträge	Fr.	4'100'598.28
Finanzvermögen	Fr.	37'759'562.79
<b>= Nettovermögen per 31.12.2023</b>	<b>Fr.</b>	<b>6'686'168.17</b>
Wohnbevölkerung per 31.12.2023		5'463
<b>Nettovermögen pro Einwohner</b>	<b>Fr.</b>	<b>1'223.90</b>

## 8 Antrag

Der Gemeinderat beantragt der Gemeindeversammlung:

Genehmigung Verwaltungs- und Investitionsrechnung 2023 inkl. sämtlicher Anhänge und Nachtragskredite mit einem Ertragsüberschuss von Fr. 3'676'709.36 welcher dem Eigenkapital zugeführt wird.

Kerzers, 25. März 2024  
Gemeinde Kerzers

  
Andrea Kaufmann  
Gemeindepräsidentin

  
Jörg Bönzli  
Gemeinderat Ressort Finanzen

  
Marc Kaltenrieder  
Finanzverwalter

## 9 Genehmigung

Die Gemeindeversammlung Kerzers hat die Jahresrechnung 2023 am 30. April 2024 gemäss dem Antrag des Gemeinderates, nach Kenntnisnahme des Berichtes der Finanzkommission, genehmigt.

Kerzers, 30. April 2024

Andrea Kaufmann  
Gemeindepräsidentin

Elmar Baeriswyl  
Gemeindeschreiber

Funkt. Gliederung		Rechnung 2022		Rechnung 2023		Budget 2023		Abweichung	
		Aufwand	Ertrag	Aufwand	Ertrag	Aufwand	Ertrag	Betrag	%
<b>0</b>	<b>ALLGEMEINE VERWALTUNG</b>	<b>2'576'144.71</b>	<b>1'594'432.50</b>	<b>2'748'954.92</b>	<b>1'578'210.48</b>	<b>2'557'400.00</b>	<b>1'580'100.00</b>	<b>193'444.44</b>	<b>19.79</b>
	<i>Nettoergebnis</i>		981'712.21		1'170'744.44		977'300.00		
<b>01</b>	<b>Legislative und Exekutive</b>	<b>372'112.10</b>		<b>432'802.76</b>		<b>335'700.00</b>		<b>97'102.76</b>	<b>28.93</b>
<b>011</b>	<b>Legislative</b>	<b>74'931.87</b>		<b>76'621.41</b>		<b>63'300.00</b>		<b>13'321.41</b>	<b>21.04</b>
<b>0110</b>	<b>Legislative</b>	<b>74'931.87</b>		<b>76'621.41</b>		<b>63'300.00</b>		<b>13'321.41</b>	<b>21.04</b>
	<i>Nettoergebnis</i>		74'931.87		76'621.41		63'300.00		
3000.00	Sitzungsgelder an Behörden und Kommissionen	2'435.00		2'650.00		2'700.00		-50.00	-1.85
3030.00	Aushilfspersonal	4'878.25		3'000.00		4'800.00		-1'800.00	-37.50
3050.00	Arbeitgeber-Beiträge AHV, IV, EO, ALV, Verwaltungskosten	37.35		34.35		500.00		-465.65	-93.13
3053.00	Arbeitgeber-Beiträge an die Unfallversicherung	48.45		30.55				30.55	
3054.00	Arbeitgeber-Beiträge an die Familienausgleichskasse	15.45		14.20		200.00		-185.80	-92.90
3055.00	Arbeitgeber-Beiträge an die Krankentaggeldversicherung	2.85		4.20				4.20	
3100.00	Büromaterial	2'309.40				1'500.00		-1'500.00	-100.00
3101.00	Betriebs- und Verbrauchsmaterial			3.95				3.95	
3102.00	Drucksachen und Publikationen	39'205.27		43'379.74		34'500.00		8'879.74	25.74
3130.00	Porti	7'513.45		7'527.37		1'200.00		6'327.37	527.28
3130.06	Honorare/Dienstleistungen Dritte	5'589.70		6'086.55		7'400.00		-1'313.45	-17.75
3132.00	Honorar Revisionsstelle	12'653.20		12'620.45		10'500.00		2'120.45	20.19
3170.00	Reisekosten und übrige Spesen	243.50		1'270.05				1'270.05	
<b>012</b>	<b>Exekutive</b>	<b>297'180.23</b>		<b>356'181.35</b>		<b>272'400.00</b>		<b>83'781.35</b>	<b>30.76</b>
<b>0120</b>	<b>Exekutive</b>	<b>297'180.23</b>		<b>356'181.35</b>		<b>272'400.00</b>		<b>83'781.35</b>	<b>30.76</b>
	<i>Nettoergebnis</i>		297'180.23		356'181.35		272'400.00		
3000.00	Sitzungsgelder an Behörden und Kommissionen			14'700.00				14'700.00	
3000.01	Lohn und Sitzungsgeld Gemeinderat	247'220.80		259'792.00		221'500.00		38'292.00	17.29

Funkt. Gliederung		Rechnung 2022		Rechnung 2023		Budget 2023		Abweichung	
		Aufwand	Ertrag	Aufwand	Ertrag	Aufwand	Ertrag	Betrag	%
3010.00	Löhne Gemeindepersonal	903.85		539.05		2'500.00		-1'960.95	-78.44
3050.00	Arbeitgeber-Beiträge AHV, IV, EO, ALV, Verwaltungskosten	12'009.60		17'649.30		14'500.00		3'149.30	21.72
3052.00	Arbeitgeber-Beiträge an die Pensionskasse	4'806.00		3'371.80		4'800.00		-1'428.20	-29.75
3053.00	Arbeitgeber-Beiträge an die Unfallversicherung	2'768.40		3'979.85		3'100.00		879.85	28.38
3054.00	Arbeitgeber-Beiträge an die Familienausgleichskasse	5'017.65		7'355.50		6'200.00		1'155.50	18.64
3055.00	Arbeitgeber-Beiträge an die Krankentaggeldversicherung	1'516.28		2'223.20		1'800.00		423.20	23.51
3113.00	Anschaffung Hardware	7'370.40							
3130.06	Honorare/Dienstleistungen Dritte			20'807.60				20'807.60	
3170.00	Reisekosten und übrige Spesen	15'567.25		25'763.05		18'000.00		7'763.05	43.13
<b>02</b>	<b>Allgemeine Dienste</b>	<b>2'204'032.61</b>	<b>1'594'432.50</b>	<b>2'316'152.16</b>	<b>1'578'210.48</b>	<b>2'221'700.00</b>	<b>1'580'100.00</b>	<b>96'341.68</b>	<b>15.02</b>
<b>021</b>	<b>Finanz- und Steuerverwaltung</b>	<b>497'933.81</b>	<b>386'942.55</b>	<b>519'051.11</b>	<b>392'460.55</b>	<b>508'000.00</b>	<b>411'900.00</b>	<b>30'490.56</b>	<b>31.73</b>
<b>0210</b>	<b>Finanz- und Steuerverwaltung</b>	<b>497'933.81</b>	<b>386'942.55</b>	<b>519'051.11</b>	<b>392'460.55</b>	<b>508'000.00</b>	<b>411'900.00</b>	<b>30'490.56</b>	<b>31.73</b>
	<i>Nettoergebnis</i>		<i>110'991.26</i>		<i>126'590.56</i>		<i>96'100.00</i>		
3000.00	Sitzungsgelder an Behörden und Kommissionen	910.00		1'625.00		1'000.00		625.00	62.50
3010.00	Löhne Gemeindepersonal	313'775.82		368'951.71		339'000.00		29'951.71	8.84
3010.09	Erstattung von Lohn des Personals durch Versicherungen (Aufwandminderung)	-2'242.90		-21'427.90				-21'427.90	
3040.00	Kinder- und Ausbildungszulagen	3'600.00		3'600.00		3'600.00			
3050.00	Arbeitgeber-Beiträge AHV, IV, EO, ALV, Verwaltungskosten	20'481.16		21'577.69		22'000.00		-422.31	-1.92
3052.00	Arbeitgeber-Beiträge an die Pensionskasse	15'879.60		17'788.80		18'500.00		-711.20	-3.84
3053.00	Arbeitgeber-Beiträge an die Unfallversicherung	4'564.60		4'521.85		4'700.00		-178.15	-3.79
3054.00	Arbeitgeber-Beiträge an die Familienausgleichskasse	8'524.30		8'659.55		9'300.00		-640.45	-6.89
3055.00	Arbeitgeber-Beiträge an die Krankentaggeldversicherung	2'552.28		2'694.35		2'800.00		-105.65	-3.77
3090.00	Aus- und Weiterbildung des Personals					4'000.00		-4'000.00	-100.00
3100.00	Büromaterial	7'229.04		5'978.76		5'800.00		178.76	3.08

Funkt. Gliederung		Rechnung 2022		Rechnung 2023		Budget 2023		Abweichung	
		Aufwand	Ertrag	Aufwand	Ertrag	Aufwand	Ertrag	Betrag	%
3102.00	Drucksachen und Publikationen	4'000.56		5'470.67		3'600.00		1'870.67	51.96
3103.00	Fachliteratur, Zeitschriften					1'300.00		-1'300.00	-100.00
3113.00	Hardware	13'642.86		284.12		1'000.00		-715.88	-71.59
3118.00	Anschaffung von Software und Lizenzen	4'893.64							
3130.01	Telefonie / Internet	6'407.45		4'772.90		1'800.00		2'972.90	165.16
3130.03	Mitglieder- und Verbandsbeiträge	4'212.65		6'280.70		6'300.00		-19.30	-0.31
3130.04	Betriebskosten	21'605.50		15'134.05		16'200.00		-1'065.95	-6.58
3130.06	Honorare/Dienstleistungen Dritte	50.00		2'003.80		3'000.00		-996.20	-33.21
3133.00	Informatik-Nutzungsaufwand	5'952.25		6'505.17		3'700.00		2'805.17	75.82
3134.00	Sachversicherungsprämien	5'666.93		3'994.41		5'300.00		-1'305.59	-24.63
3150.00	Unterhalt Büromöbel und -geräte	130.74		185.06		500.00		-314.94	-62.99
3158.00	Unterhalt immaterielle Anlagen	55'062.33		59'813.42		52'400.00		7'413.42	14.15
3161.00	Mieten, Benützungskosten Mobilien					1'800.00		-1'800.00	-100.00
3170.00	Reisekosten und übrige Spesen	1'035.00		637.00		400.00		237.00	59.25
4210.00	Verwaltungsgebühren		101.00		70.55			-70.55	
4240.07	Vergütung von Leistungen an Dritte		10'173.10		11'376.60		13'500.00	2'123.40	-15.73
4260.00	Rückerstattungen und Kostenbeteiligungen Dritter		161.85				1'000.00	1'000.00	-100.00
4260.01	Rückerstattungen Betriebskosten		7'706.60		8'413.40		8'000.00	-413.40	5.17
4910.00	Interne Verrechnung von Dienstleistungen		368'800.00		372'600.00		387'400.00	14'800.00	-3.82
4930.00	Interne Verrechnung von Betriebs- und Verwaltungskosten						2'000.00	2'000.00	-100.00
<b>022</b>	<b>Allgemeine Dienste, übrige</b>	<b>1'318'995.51</b>	<b>1'049'852.90</b>	<b>1'339'811.25</b>	<b>1'063'031.60</b>	<b>1'279'200.00</b>	<b>1'032'100.00</b>	<b>29'679.65</b>	<b>12.01</b>
<b>0220</b>	<b>Allgemeine Dienste, übrige</b>	<b>621'315.70</b>	<b>541'429.25</b>	<b>626'716.16</b>	<b>553'962.60</b>	<b>578'400.00</b>	<b>532'700.00</b>	<b>27'053.56</b>	<b>59.20</b>
	<i>Nettoergebnis</i>		<i>79'886.45</i>		<i>72'753.56</i>		<i>45'700.00</i>		
3000.00	Sitzungsgelder an Behörden und Kommissionen			565.00		1'000.00		-435.00	-43.50
3010.00	Löhne Gemeindepersonal	397'908.89		434'323.40		392'000.00		42'323.40	10.80
3010.09	Erstattung von Lohn des Personals durch Versicherungen (Aufwandminderung)	-391.60		-27'736.30				-27'736.30	
3050.00	Arbeitgeber-Beiträge AHV, IV, EO, ALV, Verwaltungskosten	25'413.69		26'086.96		25'600.00		486.96	1.90
3052.00	Arbeitgeber-Beiträge an die Pensionskasse	57'515.11		61'888.75		59'600.00		2'288.75	3.84



Funkt. Gliederung		Rechnung 2022		Rechnung 2023		Budget 2023		Abweichung	
		Aufwand	Ertrag	Aufwand	Ertrag	Aufwand	Ertrag	Betrag	%
3053.00	Arbeitgeber-Beiträge an die Unfallversicherung	5'541.40		5'651.00		5'500.00		151.00	2.75
3054.00	Arbeitgeber-Beiträge an die Familienausgleichskasse	10'465.95		10'686.00		10'800.00		-114.00	-1.06
3055.00	Arbeitgeber-Beiträge an die Krankentaggeldversicherung	3'289.80		3'298.40		3'200.00		98.40	3.08
3090.00	Aus- und Weiterbildung des Personals	13'534.40		13'901.25		10'300.00		3'601.25	34.96
3100.00	Büromaterial	3'614.53		2'989.38		2'900.00		89.38	3.08
3101.00	Betriebs- und Verbrauchsmaterial	1'739.35		1'098.57		1'000.00		98.57	9.86
3102.00	Drucksachen und Publikationen	2'000.28		2'735.33		1'800.00		935.33	51.96
3103.00	Fachliteratur, Zeitschriften	3'191.25		2'602.05		1'300.00		1'302.05	100.16
3110.00	Büromöbel und -geräte	2'855.37		455.75				455.75	
3113.00	Hardware	20'464.29		284.12		800.00		-515.88	-64.49
3118.00	Anschaffung von Software und Lizenzen	7'340.44							
3130.00	Porti	14'733.39		13'625.05		17'000.00		-3'374.95	-19.85
3130.01	Telefonie / Internet	3'193.57		4'772.92		1'800.00		2'972.92	165.16
3130.02	Bank- + Postspesen, Geb. elektr. Zahlungen			3.58				3.58	
3130.03	Mitglieder- und Verbandsbeiträge	2'106.32		3'140.35		3'100.00		40.35	1.30
3133.00	Informatik-Nutzungsaufwand	2'948.52		3'252.58		1'800.00		1'452.58	80.70
3134.00	Sachversicherungsprämien	2'833.47		1'997.20		2'700.00		-702.80	-26.03
3150.00	Unterhalt Büromöbel und -geräte	196.11		185.06		600.00		-414.94	-69.16
3158.00	Unterhalt immaterielle Anlagen	27'356.17		44'151.20		26'100.00		18'051.20	69.16
3161.00	Mieten, Benützungskosten Mobilien	8'824.20		14'160.56		6'000.00		8'160.56	136.01
3170.00	Reisekosten und übrige Spesen	4'381.80		2'598.00		3'500.00		-902.00	-25.77
3181.00	Tatsächliche Forderungsverluste	259.00							
4210.00	Verwaltungsgebühren				2'865.00			-2'865.00	
4250.00	Verkäufe		394.00		300.00		200.00	-100.00	50.00
4260.00	Rückerstattungen und Kostenbeteiligungen Dritter		4'860.25		19'297.60		6'500.00	-12'797.60	196.89
4390.00	Übriger Ertrag		3'175.00						
4910.00	Interne Verrechnung von Dienstleistungen		533'000.00		531'500.00		524'700.00	-6'800.00	1.30
4930.00	Interne Verrechnung von Betriebs- und Verwaltungskosten						1'300.00	1'300.00	-100.00
<b>0221</b>	<b>Bauverwaltung</b>	<b>697'679.81</b>	<b>508'423.65</b>	<b>713'095.09</b>	<b>509'069.00</b>	<b>700'800.00</b>	<b>499'400.00</b>	<b>2'626.09</b>	<b>1.30</b>

Funkt. Gliederung		Rechnung 2022		Rechnung 2023		Budget 2023		Abweichung	
		Aufwand	Ertrag	Aufwand	Ertrag	Aufwand	Ertrag	Betrag	%
	<i>Nettoergebnis</i>		189'256.16		204'026.09		201'400.00		
3000.00	Sitzungsgelder an Behörden und Kommissionen	5'986.80		8'745.00		6'400.00		2'345.00	36.64
3010.00	Löhne Gemeindepersonal	443'479.22		456'811.66		460'000.00		-3'188.34	-0.69
3010.09	Erstattung von Lohn des Personals durch Versicherungen (Aufwandminderung)	-2'800.45							
3040.00	Kinder- und Ausbildungszulagen	8'400.00		9'180.00		9'800.00		-620.00	-6.33
3050.00	Arbeitgeber-Beiträge AHV, IV, EO, ALV, Verwaltungskosten	30'109.73		30'691.67		30'300.00		391.67	1.29
3052.00	Arbeitgeber-Beiträge an die Pensionskasse	34'475.15		48'257.70		48'800.00		-542.30	-1.11
3053.00	Arbeitgeber-Beiträge an die Unfallversicherung	11'095.85		11'444.20		11'400.00		44.20	0.39
3054.00	Arbeitgeber-Beiträge an die Familienausgleichskasse	11'986.70		12'773.10		12'700.00		73.10	0.58
3055.00	Arbeitgeber-Beiträge an die Krankentaggeldversicherung	3'553.23		3'790.00		3'800.00		-10.00	-0.26
3090.00	Aus- und Weiterbildung des Personals	1'800.00		244.60		2'500.00		-2'255.40	-90.22
3100.00	Büromaterial	8'110.64		5'978.76		10'900.00		-4'921.24	-45.15
3102.00	Drucksachen und Publikationen	5'737.76		5'486.32		3'600.00		1'886.32	52.40
3113.00	Hardware	16'552.34		284.12		1'000.00		-715.88	-71.59
3118.00	Anschaffung von Software und Lizenzen	4'893.64							
3130.01	Telefonie / Internet	6'387.15		4'772.90		1'800.00		2'972.90	165.16
3130.03	Mitglieder- und Verbandsbeiträge	4'212.65		6'380.70		6'400.00		-19.30	-0.30
3130.05	Baubewilligungen und Publikationen	26'598.75		32'639.70		15'500.00		17'139.70	110.58
3130.06	Honorare/Dienstleistungen Dritte	2'606.70		598.70		2'500.00		-1'901.30	-76.05
3133.00	Informatik-Nutzungsaufwand	5'897.05		6'505.17		3'700.00		2'805.17	75.82
3134.00	Sachversicherungsprämien	5'666.93		3'994.41		5'300.00		-1'305.59	-24.63
3150.00	Unterhalt Büromöbel und -geräte	130.74		185.06		500.00		-314.94	-62.99
3158.00	Unterhalt immaterielle Anlagen	54'712.33		55'902.92		53'500.00		2'402.92	4.49
3161.00	Mieten, Benützungskosten Mobilien					1'900.00		-1'900.00	-100.00
3170.00	Reisekosten und übrige Spesen	1'386.90		1'728.40		1'800.00		-71.60	-3.98
3910.00	Interne Verrechnung von Dienstleistungen	6'700.00		6'700.00		6'700.00			
4210.00	Verwaltungsgebühren		911.00						
4210.01	Baubewilligungen / Rückerstattungen		94'330.85		86'139.00		70'000.00	-16'139.00	23.06

Funkt. Gliederung		Rechnung 2022		Rechnung 2023		Budget 2023		Abweichung	
		Aufwand	Ertrag	Aufwand	Ertrag	Aufwand	Ertrag	Betrag	%
4260.00	Rückerstattungen und Kostenbeteiligungen Dritter		1'381.80		1'330.00			-1'330.00	
4910.00	Interne Verrechnung von Dienstleistungen		411'800.00		421'600.00		429'400.00	7'800.00	-1.82
<b>029</b>	<b>Verwaltungsliegenschaften</b>	<b>387'103.29</b>	<b>157'637.05</b>	<b>457'289.80</b>	<b>122'718.33</b>	<b>434'500.00</b>	<b>136'100.00</b>	<b>36'171.47</b>	<b>12.12</b>
<b>0290</b>	<b>Gemeindehäuser Burgstatt/Moosgasse</b>	<b>256'456.18</b>	<b>3'938.70</b>	<b>297'003.45</b>	<b>30.00</b>	<b>292'200.00</b>		<b>4'773.45</b>	<b>1.63</b>
	<i>Nettoergebnis</i>		252'517.48		296'973.45		292'200.00		
3000.00	Sitzungsgelder an Behörden und Kommissionen	3'305.00		1'617.50		1'800.00		-182.50	-10.14
3010.00	Löhne Gemeindepersonal	44'695.86		48'604.22		44'500.00		4'104.22	9.22
3010.09	Erstattung von Lohn des Personals durch Versicherungen (Aufwandminderung)	-1'727.50							
3050.00	Arbeitgeber-Beiträge AHV, IV, EO, ALV, Verwaltungskosten	3'145.76		3'205.91		3'000.00		205.91	6.86
3052.00	Arbeitgeber-Beiträge an die Pensionskasse	712.80		1'993.65		4'300.00		-2'306.35	-53.64
3053.00	Arbeitgeber-Beiträge an die Unfallversicherung	1'122.60		1'223.20		700.00		523.20	74.74
3054.00	Arbeitgeber-Beiträge an die Familienausgleichskasse	1'236.15		1'375.75		1'300.00		75.75	5.83
3055.00	Arbeitgeber-Beiträge an die Krankentaggeldversicherung	356.96		409.00		400.00		9.00	2.25
3090.00	Aus- und Weiterbildung des Personals	320.60		150.00		500.00		-350.00	-70.00
3101.00	Betriebs- und Verbrauchsmaterial	2'756.95		3'149.00		3'200.00		-51.00	-1.59
3110.00	Büromöbel und -geräte			649.00				649.00	
3111.00	Anschaffung Maschinen, Apparate, Fahrzeuge, Werkzeuge			3'399.90		5'000.00		-1'600.10	-32.00
3120.00	Wasser, Energie, Heizmaterial, Abfallentsorgung	11'512.80		11'500.45		13'400.00		-1'899.55	-14.18
3130.01	Telefonie / Internet			290.80		600.00		-309.20	-51.53
3134.00	Sachversicherungsprämien	3'817.06		4'142.07		3'300.00		842.07	25.52
3144.00	Unterhalt Gebäude	12'833.65		48'894.49		31'300.00		17'594.49	56.21
3151.00	Unterhalt Apparate, Maschinen, Geräte, Fahrzeuge, Werkzeuge	2'610.30		167.70		200.00		-32.30	-16.15
3170.00	Reisekosten und übrige Spesen	972.00		929.55		400.00		529.55	132.39
3300.40	Planmässige Abschreibungen Hochbauten	110'693.43		110'693.43		110'700.00		-6.57	-0.01

Funkt. Gliederung		Rechnung 2022		Rechnung 2023		Budget 2023		Abweichung	
		Aufwand	Ertrag	Aufwand	Ertrag	Aufwand	Ertrag	Betrag	%
3910.00	Interne Verrechnung von Dienstleistungen	46'700.00		46'600.00		47'000.00		-400.00	-0.85
3940.00	Interne Verrechnung von kalk. Zinsen und Finanzaufwand	11'391.76		8'007.83		20'600.00		-12'592.17	-61.13
4260.00	Rückerstattungen und Kostenbeteiligungen Dritter		3'938.70						
4472.00	Vergütung für Benützung Liegenschaften VV				30.00			-30.00	
<b>0291</b>	<b>Kinder- und Jugendhaus</b>	<b>3'644.62</b>		<b>15'181.88</b>	<b>5'692.68</b>	<b>19'200.00</b>	<b>9'900.00</b>	<b>189.20</b>	<b>2.03</b>
	<i>Nettoergebnis</i>		3'644.62		9'489.20		9'300.00		
3000.00	Sitzungsgelder an Behörden und Kommissionen	150.00		2'040.00				2'040.00	
3010.00	Löhne Gemeindepersonal					5'000.00		-5'000.00	-100.00
3050.00	Arbeitgeber-Beiträge AHV, IV, EO, ALV, Verwaltungskosten	9.90		59.55		700.00		-640.45	-91.49
3053.00	Arbeitgeber-Beiträge an die Unfallversicherung	2.20		13.05		300.00		-286.95	-95.65
3054.00	Arbeitgeber-Beiträge an die Familienausgleichskasse	4.10		24.60		300.00		-275.40	-91.80
3055.00	Arbeitgeber-Beiträge an die Krankentaggeldversicherung	0.75		7.35		100.00		-92.65	-92.65
3101.00	Betriebs- und Verbrauchsmaterial			1'190.80		1'000.00		190.80	19.08
3111.00	Anschaffung Maschinen, Apparate, Fahrzeuge, Werkzeuge			1'047.70		2'500.00		-1'452.30	-58.09
3120.00	Wasser, Energie, Heizmaterial, Abfallentsorgung	1'761.85		5'122.50		2'500.00		2'622.50	104.90
3134.00	Sachversicherungsprämien	419.80		1'028.65		500.00		528.65	105.73
3144.00	Unterhalt Gebäude			2'014.00				2'014.00	
3170.00	Reisekosten und übrige Spesen			21.00				21.00	
3940.00	Interne Verrechnung von kalk. Zinsen und Finanzaufwand	1'296.02		2'612.68		6'300.00		-3'687.32	-58.53
4470.00	Pacht- und Mietzinse Liegenschaften VV				80.00			-80.00	
4910.00	Interne Verrechnung von Dienstleistungen				3'000.00		3'600.00	600.00	-16.67
4930.00	Interne Verrechnung von Betriebs- und Verwaltungskosten				2'612.68		6'300.00	3'687.32	-58.53
<b>0295</b>	<b>Liegenschaften Verwaltungsvermögen</b>	<b>90'065.39</b>	<b>26'218.50</b>	<b>107'368.72</b>	<b>16'561.50</b>	<b>83'100.00</b>	<b>14'100.00</b>	<b>21'807.22</b>	<b>31.60</b>

Funkt. Gliederung	Rechnung 2022		Rechnung 2023		Budget 2023		Abweichung	
	Aufwand	Ertrag	Aufwand	Ertrag	Aufwand	Ertrag	Betrag	%
<i>Nettoergebnis</i>		63'846.89		90'807.22		69'000.00		
3000.00 Sitzungsgelder an Behörden und Kommissionen	1'685.00		1'617.50		1'800.00		-182.50	-10.14
3010.00 Löhne Gemeindepersonal	1'101.20		1'023.90		3'400.00		-2'376.10	-69.89
3030.00 Aushilfspersonal	38.40							
3050.00 Arbeitgeber-Beiträge AHV, IV, EO, ALV, Verwaltungskosten	114.65		111.60		400.00		-288.40	-72.10
3053.00 Arbeitgeber-Beiträge an die Unfallversicherung	35.95		31.65		100.00		-68.35	-68.35
3054.00 Arbeitgeber-Beiträge an die Familienausgleichskasse	47.35		46.00				46.00	
3055.00 Arbeitgeber-Beiträge an die Krankentaggeldversicherung	10.81		14.55		100.00		-85.45	-85.45
3101.00 Betriebs- und Verbrauchsmaterial	786.70		2'463.70		3'600.00		-1'136.30	-31.56
3111.00 Anschaffung Maschinen, Apparate, Fahrzeuge, Werkzeuge	3'827.00		59.00		400.00		-341.00	-85.25
3120.00 Wasser, Energie, Heizmaterial, Abfallentsorgung	14'921.10		11'203.25		2'600.00		8'603.25	330.89
3134.00 Sachversicherungsprämien	1'625.75		2'805.10		4'300.00		-1'494.90	-34.77
3140.00 Unterhalt an Grundstücken	560.00							
3144.00 Unterhalt Gebäude	13'284.10		35'333.15		36'100.00		-766.85	-2.12
3151.00 Unterhalt Apparate, Maschinen, Geräte, Fahrzeuge, Werkzeuge	306.00		306.00		1'000.00		-694.00	-69.40
3160.00 Miete und Pacht Liegenschaften	19'525.00		21'300.00				21'300.00	
3170.00 Reisekosten und übrige Spesen	425.00		452.25				452.25	
3300.40 Planmässige Abschreibungen Hochbauten	10'316.07		10'316.07		10'400.00		-83.93	-0.81
3910.00 Interne Verrechnung von Dienstleistungen	17'800.00		17'700.00		17'900.00		-200.00	-1.12
3940.00 Interne Verrechnung von kalk. Zinsen und Finanzaufwand	3'655.31		2'585.00		1'000.00		1'585.00	158.50
4260.00 Rückerstattungen und Kostenbeteiligungen Dritter		929.50		404.00		500.00	96.00	-19.20
4470.00 Pacht- und Mietzinse Liegenschaften VV		14'894.00		650.00			-650.00	
4472.00 Vergütung für Benützigungen Liegenschaften VV		10'395.00		7'107.50		5'200.00	-1'907.50	36.68
4930.00 Interne Verrechnung von Betriebs- und Verwaltungskosten				8'400.00		8'400.00		

Funkt. Gliederung		Rechnung 2022		Rechnung 2023		Budget 2023		Abweichung	
		Aufwand	Ertrag	Aufwand	Ertrag	Aufwand	Ertrag	Betrag	%
<b>0299</b>	<b>Pachtland Gemeinde</b>	<b>36'937.10</b>	<b>127'479.85</b>	<b>37'735.75</b>	<b>100'434.15</b>	<b>40'000.00</b>	<b>112'100.00</b>	<b>9'401.60</b>	<b>-13.04</b>
	<i>Nettoergebnis</i>	<i>90'542.75</i>		<i>62'698.40</i>		<i>72'100.00</i>			
3000.00	Sitzungsgelder an Behörden und Kommissionen	550.80		489.60		1'000.00		-510.40	-51.04
3050.00	Arbeitgeber-Beiträge AHV, IV, EO, ALV, Verwaltungskosten	8.80		8.10		100.00		-91.90	-91.90
3053.00	Arbeitgeber-Beiträge an die Unfallversicherung	3.35		3.00				3.00	
3054.00	Arbeitgeber-Beiträge an die Familienausgleichskasse	3.60		3.35				3.35	
3055.00	Arbeitgeber-Beiträge an die Krankentaggeldversicherung	0.65		1.00				1.00	
3130.06	Honorare/Dienstleistungen Dritte	80.00		940.80		500.00		440.80	88.16
3632.00	Beiträge an Gemeinden und Gemeindezweckverbände	22'989.90		22'989.90		25'000.00		-2'010.10	-8.04
3910.00	Interne Verrechnung von Dienstleistungen	13'300.00		13'300.00		13'400.00		-100.00	-0.75
4260.00	Rückerstattungen und Kostenbeteiligungen Dritter		23'927.90		23'127.90		24'700.00	1'572.10	-6.36
4290.00	Übrige Entgelte		13'726.85						
4470.01	Pachtzins Gemeindeland		89'825.10		77'306.25		87'400.00	10'093.75	-11.55
<b>1</b>	<b>ÖFFENTLICHE ORDNUNG UND SICHERHEIT, VERTEIDIGUNG</b>	<b>894'177.28</b>	<b>584'545.80</b>	<b>1'118'241.47</b>	<b>615'439.49</b>	<b>1'048'700.00</b>	<b>641'400.00</b>	<b>95'501.98</b>	<b>23.45</b>
	<i>Nettoergebnis</i>		<i>309'631.48</i>		<i>502'801.98</i>		<i>407'300.00</i>		
<b>11</b>	<b>Öffentliche Sicherheit</b>	<b>12'052.05</b>	<b>7'140.00</b>	<b>17'564.92</b>	<b>12'776.40</b>	<b>14'200.00</b>	<b>9'500.00</b>	<b>88.52</b>	<b>1.88</b>
<b>111</b>	<b>Polizei</b>	<b>12'052.05</b>	<b>7'140.00</b>	<b>17'564.92</b>	<b>12'776.40</b>	<b>14'200.00</b>	<b>9'500.00</b>	<b>88.52</b>	<b>1.88</b>
<b>1110</b>	<b>Gemeindepolizei</b>	<b>12'052.05</b>	<b>7'140.00</b>	<b>17'564.92</b>	<b>12'776.40</b>	<b>14'200.00</b>	<b>9'500.00</b>	<b>88.52</b>	<b>1.88</b>
	<i>Nettoergebnis</i>		<i>4'912.05</i>		<i>4'788.52</i>		<i>4'700.00</i>		
3101.00	Betriebs- und Verbrauchsmaterial			38.22				38.22	
3130.06	Honorare/Dienstleistungen Dritte	12'052.05		17'507.80		14'000.00		3'507.80	25.06
3181.00	Tatsächliche Forderungsverluste			18.90		200.00		-181.10	-90.55
4270.00	Bussen		7'140.00		12'776.40		9'500.00	-3'276.40	34.49

Funkt. Gliederung		Rechnung 2022		Rechnung 2023		Budget 2023		Abweichung	
		Aufwand	Ertrag	Aufwand	Ertrag	Aufwand	Ertrag	Betrag	%
14	<b>Allgemeines Rechtswesen</b>	<b>320'007.77</b>	<b>59'380.40</b>	<b>376'165.63</b>	<b>56'455.50</b>	<b>367'800.00</b>	<b>47'800.00</b>	<b>-289.87</b>	<b>-0.09</b>
140	<b>Allgemeines Rechtswesen</b>	<b>320'007.77</b>	<b>59'380.40</b>	<b>376'165.63</b>	<b>56'455.50</b>	<b>367'800.00</b>	<b>47'800.00</b>	<b>-289.87</b>	<b>-0.09</b>
1400	<b>Einwohnerkontrolle</b>	<b>148'778.37</b>	<b>30'352.40</b>	<b>187'325.20</b>	<b>29'365.50</b>	<b>172'900.00</b>	<b>24'500.00</b>	<b>9'559.70</b>	<b>6.44</b>
	<i>Nettoergebnis</i>		<i>118'425.97</i>		<i>157'959.70</i>		<i>148'400.00</i>		
3000.00	Sitzungsgelder an Behörden und Kommissionen	1'770.00		1'900.00		2'000.00		-100.00	-5.00
3010.00	Löhne Gemeindepersonal	66'354.88		110'753.95		101'000.00		9'753.95	9.66
3010.09	Erstattung von Lohn des Personals durch Versicherungen (Aufwandminderung)			-5'725.15				-5'725.15	
3050.00	Arbeitgeber-Beiträge AHV, IV, EO, ALV, Verwaltungskosten	4'080.82		10'000.44		6'700.00		3'300.44	49.26
3052.00	Arbeitgeber-Beiträge an die Pensionskasse	7'269.00		9'852.45		7'800.00		2'052.45	26.31
3053.00	Arbeitgeber-Beiträge an die Unfallversicherung	1'083.10		2'028.95		1'400.00		628.95	44.93
3054.00	Arbeitgeber-Beiträge an die Familienausgleichskasse	2'044.10		3'833.75		2'800.00		1'033.75	36.92
3055.00	Arbeitgeber-Beiträge an die Krankentaggeldversicherung	584.06		1'118.40		900.00		218.40	24.27
3090.00	Aus- und Weiterbildung des Personals			1'101.50		500.00		601.50	120.30
3100.00	Büromaterial	3'614.52		2'989.38		2'900.00		89.38	3.08
3102.00	Drucksachen und Publikationen	2'000.28		2'735.33		1'800.00		935.33	51.96
3113.00	Hardware	10'232.14		170.47		600.00		-429.53	-71.59
3118.00	Anschaffung von Software und Lizenzen	3'670.23							
3130.00	Porti	30.00				1'000.00		-1'000.00	-100.00
3130.01	Telefonie / Internet	3'193.58		2'863.94		1'100.00		1'763.94	160.36
3130.02	Bank- + Postspesen, Geb. elektr. Zahlungen	118.60		188.76				188.76	
3130.03	Mitglieder- und Verbandsbeiträge	2'106.33		3'140.35		3'100.00		40.35	1.30
3130.06	Honorare/Dienstleistungen Dritte	6'689.40		6'957.60		8'500.00		-1'542.40	-18.15
3133.00	Informatik-Nutzungsaufwand	2'948.53		3'252.58		1'800.00		1'452.58	80.70
3134.00	Sachversicherungsprämien	2'833.47		1'997.20		2'700.00		-702.80	-26.03
3150.00	Unterhalt Büromöbel und -geräte	98.06		111.04		300.00		-188.96	-62.99
3158.00	Unterhalt immaterielle Anlagen	27'356.17		27'951.46		26'000.00		1'951.46	7.51
3170.00	Reisekosten und übrige Spesen	700.00		80.60				80.60	

Funkt. Gliederung		Rechnung 2022		Rechnung 2023		Budget 2023		Abweichung	
		Aufwand	Ertrag	Aufwand	Ertrag	Aufwand	Ertrag	Betrag	%
3181.00	Tatsächliche Forderungsverluste	1.10		22.20				22.20	
4200.00	Ersatzabgaben				-250.00			250.00	
4210.00	Verwaltungsgebühren		30'352.40		29'615.50		24'500.00	-5'115.50	20.88
<b>1401</b>	<b>Berufsbeistandschaften</b>	<b>170'313.80</b>	<b>28'410.00</b>	<b>187'077.13</b>	<b>25'800.00</b>	<b>192'700.00</b>	<b>22'000.00</b>	<b>-9'422.87</b>	<b>-5.52</b>
	<i>Nettoergebnis</i>		<i>141'903.80</i>		<i>161'277.13</i>		<i>170'700.00</i>		
3010.00	Löhne Gemeindepersonal	125'084.18		136'942.18		129'900.00		7'042.18	5.42
3050.00	Arbeitgeber-Beiträge AHV, IV, EO, ALV, Verwaltungskosten	7'969.73		10'489.77		8'500.00		1'989.77	23.41
3052.00	Arbeitgeber-Beiträge an die Pensionskasse	13'388.25		14'512.20		10'900.00		3'612.20	33.14
3053.00	Arbeitgeber-Beiträge an die Unfallversicherung	1'883.15		2'330.70		1'800.00		530.70	29.48
3054.00	Arbeitgeber-Beiträge an die Familienausgleichskasse	3'555.95		4'400.75		3'600.00		800.75	22.24
3055.00	Arbeitgeber-Beiträge an die Krankentaggeldversicherung	1'042.79		1'305.70		1'100.00		205.70	18.70
3090.00	Aus- und Weiterbildung des Personals					2'000.00		-2'000.00	-100.00
3110.00	Büromöbel und -geräte					600.00		-600.00	-100.00
3113.00	Hardware			113.65		400.00		-286.35	-71.59
3130.00	Porti	38.70							
3130.01	Telefonie / Internet			1'909.16		700.00		1'209.16	172.74
3130.06	Honorare/Dienstleistungen Dritte					1'500.00		-1'500.00	-100.00
3133.00	Informatik-Nutzungsaufwand					1'000.00		-1'000.00	-100.00
3150.00	Unterhalt Büromöbel und -geräte			74.02		200.00		-125.98	-62.99
3153.00	Unterhalt Informatikmaterial			-427.20		2'000.00		-2'427.20	-121.36
3158.00	Unterhalt immaterielle Anlagen	1'922.45							
3161.00	Mieten, Benützungskosten Mobilien					700.00		-700.00	-100.00
3170.00	Reisekosten und übrige Spesen	2'128.60		2'126.20		13'100.00		-10'973.80	-83.77
3910.00	Interne Verrechnung von Dienstleistungen	13'300.00		13'300.00		13'400.00		-100.00	-0.75
3930.00	Interne Verrechnung von Betriebs- und Verwaltungskosten					1'300.00		-1'300.00	-100.00
4210.00	Verwaltungsgebühren		28'410.00		24'200.00		22'000.00	-2'200.00	10.00
4260.00	Rückerstattungen und Kostenbeteiligungen Dritter				1'600.00			-1'600.00	



Funkt. Gliederung		Rechnung 2022		Rechnung 2023		Budget 2023		Abweichung	
		Aufwand	Ertrag	Aufwand	Ertrag	Aufwand	Ertrag	Betrag	%
<b>1402</b>	<b>Marktwesen</b>	<b>915.60</b>	<b>618.00</b>	<b>1'763.30</b>	<b>1'290.00</b>	<b>2'200.00</b>	<b>1'300.00</b>	<b>-426.70</b>	<b>-47.41</b>
	<i>Nettoergebnis</i>		297.60		473.30		900.00		
3102.00	Drucksachen und Publikationen	915.60		677.45		1'800.00		-1'122.55	-62.36
3130.06	Honorare/Dienstleistungen Dritte			1'085.85		400.00		685.85	171.46
4240.00	Benützungsgebühren						600.00	600.00	-100.00
4240.06	Marktgebühren		618.00		1'290.00		700.00	-590.00	84.29
<b>15</b>	<b>Feuerwehr</b>	<b>382'687.90</b>	<b>382'687.90</b>	<b>480'027.19</b>	<b>480'027.19</b>	<b>441'000.00</b>	<b>441'000.00</b>		
<b>150</b>	<b>Feuerwehr</b>	<b>382'687.90</b>	<b>382'687.90</b>	<b>480'027.19</b>	<b>480'027.19</b>	<b>441'000.00</b>	<b>441'000.00</b>		
<b>1500</b>	<b>Feuerwehr Gemeinde</b>	<b>382'687.90</b>	<b>382'687.90</b>	<b>480'027.19</b>	<b>480'027.19</b>	<b>441'000.00</b>	<b>441'000.00</b>		
	<i>Nettoergebnis</i>								
3000.00	Sitzungsgelder an Behörden und Kommissionen	547.20		571.20		800.00		-228.80	-28.60
3010.00	Löhne Gemeindepersonal	106'139.00		5'070.00				5'070.00	
3050.00	Arbeitgeber-Beiträge AHV, IV, EO, ALV, Verwaltungskosten	698.60		8.05		100.00		-91.95	-91.95
3053.00	Arbeitgeber-Beiträge an die Unfallversicherung	1.70		1.90				1.90	
3054.00	Arbeitgeber-Beiträge an die Familienausgleichskasse	288.55		3.35				3.35	
3055.00	Arbeitgeber-Beiträge an die Krankentaggeldversicherung	0.60		1.00				1.00	
3090.00	Aus- und Weiterbildung des Personals	10'426.00							
3100.00	Büromaterial	2'281.70							
3101.00	Betriebs- und Verbrauchsmaterial	4'175.05		1'056.00				1'056.00	
3111.00	Anschaffung Maschinen, Apparate, Fahrzeuge, Werkzeuge	10'865.85		577.50				577.50	
3120.00	Wasser, Energie, Heizmaterial, Abfallentsorgung	20'276.70		550.05				550.05	
3130.00	Porti	1'780.05							
3130.01	Telefonie / Internet	2'693.20		138.00				138.00	
3130.03	Mitglieder- und Verbandsbeiträge	919.95							
3130.06	Honorare/Dienstleistungen Dritte	4'279.65		613.50				613.50	

Funkt. Gliederung		Rechnung 2022		Rechnung 2023		Budget 2023		Abweichung	
		Aufwand	Ertrag	Aufwand	Ertrag	Aufwand	Ertrag	Betrag	%
3134.00	Sachversicherungsprämien	5'456.36		1'285.41				1'285.41	
3144.00	Unterhalt Gebäude	14'875.45				12'600.00		-12'600.00	-100.00
3151.00	Unterhalt Apparate, Maschinen, Geräte, Fahrzeuge, Werkzeuge	29'161.98		-1'633.50				-1'633.50	
3170.00	Reisekosten und übrige Spesen	3'253.80							
3181.00	Tatsächliche Forderungsverluste	2'159.70		2'973.05				2'973.05	
3300.40	Planmässige Abschreibungen Hochbauten	38'335.10		38'335.10		38'400.00		-64.90	-0.17
3510.00	Einlagen in Spezialfinanzierungen EK	106'167.37							
3611.00	Entschädigungen an Kantone und Konkordate			852.65				852.65	
3632.00	Beiträge an Gemeinden und Gemeindezweckverbände			422'863.00		380'000.00		42'863.00	11.28
3910.00	Interne Verrechnung von Dienstleistungen	14'500.00		4'400.00		4'500.00		-100.00	-2.22
3940.00	Interne Verrechnung von kalk. Zinsen und Finanzaufwand	3'404.34		2'360.93		4'600.00		-2'239.07	-48.68
4200.00	Ersatzabgaben		313'313.35		-1'200.95			1'200.95	
4260.00	Rückerstattungen und Kostenbeteiligungen Dritter		5'894.25						
4472.00	Vergütung für Benützungen Liegenschaften VV				89'960.00		89'000.00	-960.00	1.08
4510.00	Entnahmen aus Spezialfinanzierungen des EK		1'780.05		339'060.14		352'000.00	12'939.86	-3.68
4611.00	Entschädigungen Kanton		-16.00		4'383.00			-4'383.00	
4612.00	Entschädigungen Geimeinden		61'603.75						
4830.00	Ausserordentliche Erträge		112.50		47'375.00			-47'375.00	
4940.00	Interne Verrechnung von kalk. Zinsen und Finanzaufwand				450.00			-450.00	
<b>16</b>	<b>Verteidigung</b>	<b>179'429.56</b>	<b>135'337.50</b>	<b>244'483.73</b>	<b>66'180.40</b>	<b>225'700.00</b>	<b>143'100.00</b>	<b>95'703.33</b>	<b>115.86</b>
<b>161</b>	<b>Militärische Verteidigung</b>	<b>61'980.56</b>	<b>35'948.50</b>	<b>123'610.88</b>	<b>35'807.90</b>	<b>114'800.00</b>	<b>47'900.00</b>	<b>20'902.98</b>	<b>31.25</b>
<b>1610</b>	<b>Militärische Verteidigung</b>	<b>61'980.56</b>	<b>35'948.50</b>	<b>123'610.88</b>	<b>35'807.90</b>	<b>114'800.00</b>	<b>47'900.00</b>	<b>20'902.98</b>	<b>31.25</b>
	<i>Nettoergebnis</i>		<i>26'032.06</i>		<i>87'802.98</i>		<i>66'900.00</i>		
3000.00	Sitzungsgelder an Behörden und Kommissionen	534.60		554.40		800.00		-245.60	-30.70
3030.00	Aushilfspersonal					500.00		-500.00	-100.00

Funkt. Gliederung		Rechnung 2022		Rechnung 2023		Budget 2023		Abweichung	
		Aufwand	Ertrag	Aufwand	Ertrag	Aufwand	Ertrag	Betrag	%
3050.00	Arbeitgeber-Beiträge AHV, IV, EO, ALV, Verwaltungskosten	18.25		7.90		100.00		-92.10	-92.10
3053.00	Arbeitgeber-Beiträge an die Unfallversicherung	1.70		1.90				1.90	
3054.00	Arbeitgeber-Beiträge an die Familienausgleichskasse	7.55		3.25				3.25	
3055.00	Arbeitgeber-Beiträge an die Krankentaggeldversicherung	0.60		0.95				0.95	
3101.00	Betriebs- und Verbrauchsmaterial	1'316.50		1'520.00		1'200.00		320.00	26.67
3120.00	Wasser, Energie, Heizmaterial, Abfallentsorgung	22'296.41		19'518.70		20'300.00		-781.30	-3.85
3130.06	Honorare/Dienstleistungen Dritte	5'142.15		11'410.28				11'410.28	
3134.00	Sachversicherungsprämien	588.30		588.30		1'300.00		-711.70	-54.75
3151.00	Unterhalt Apparate, Maschinen, Geräte, Fahrzeuge, Werkzeuge	858.20		58'204.80		59'200.00		-995.20	-1.68
3160.00	Miete und Pacht Liegenschaften	6'000.00		6'000.00		6'000.00			
3612.00	Entschädigungen an Gemeinden und Gemeindezweckverbände			684.10		1'100.00		-415.90	-37.81
3635.00	Beiträge an private Unternehmungen	1'316.30		1'316.30		1'400.00		-83.70	-5.98
3636.00	Beiträge an private Organisationen ohne Erwerbszweck	6'100.00		6'100.00		5'000.00		1'100.00	22.00
3910.00	Interne Verrechnung von Dienstleistungen	17'800.00		17'700.00		17'900.00		-200.00	-1.12
4309.00	Übriger betrieblicher Ertrag						400.00	400.00	-100.00
4472.00	Vergütung für Benützung Liegenschaften VV		35'948.50		35'807.90		47'500.00	11'692.10	-24.61
<b>162</b>	<b>Zivile Verteidigung</b>	<b>117'449.00</b>	<b>99'389.00</b>	<b>120'872.85</b>	<b>30'372.50</b>	<b>110'900.00</b>	<b>95'200.00</b>	<b>74'800.35</b>	<b>476.44</b>
<b>1620</b>	<b>Zivilschutz</b>	<b>75'466.50</b>	<b>75'466.50</b>	<b>81'476.90</b>	<b>8'705.00</b>	<b>74'000.00</b>	<b>74'000.00</b>	<b>72'771.90</b>	
	<i>Nettoergebnis</i>				<i>72'771.90</i>				
3000.00	Sitzungsgelder an Behörden und Kommissionen	538.20		554.40		800.00		-245.60	-30.70
3050.00	Arbeitgeber-Beiträge AHV, IV, EO, ALV, Verwaltungskosten	18.70		7.90				7.90	
3053.00	Arbeitgeber-Beiträge an die Unfallversicherung	1.80		1.85				1.85	

Funkt. Gliederung		Rechnung 2022		Rechnung 2023		Budget 2023		Abweichung	
		Aufwand	Ertrag	Aufwand	Ertrag	Aufwand	Ertrag	Betrag	%
3054.00	Arbeitgeber-Beiträge an die Familienausgleichskasse	7.65		3.25				3.25	
3055.00	Arbeitgeber-Beiträge an die Krankentaggeldversicherung	0.60		0.95				0.95	
3101.00	Betriebs- und Verbrauchsmaterial	1'316.50		2'853.95		2'500.00		353.95	14.16
3111.00	Anschaffung Maschinen, Apparate, Fahrzeuge, Werkzeuge	29'703.20							
3120.00	Wasser, Energie, Heizmaterial, Abfallentsorgung	21'134.16		17'568.25		15'400.00		2'168.25	14.08
3130.01	Telefonie / Internet			389.00				389.00	
3130.06	Honorare/Dienstleistungen Dritte	832.00							
3134.00	Sachversicherungsprämien	1'889.64		1'899.01		2'100.00		-200.99	-9.57
3144.00	Unterhalt Gebäude	3'634.10		6'845.95		4'200.00		2'645.95	63.00
3151.00	Unterhalt der Maschinen und Apparate	2'157.15		2'005.80		32'900.00		-30'894.20	-93.90
3510.01	Einlagen in Spezialfinanzierung Rechnungsausgleich (SFRA)			35'227.29				35'227.29	
3631.00	Beiträge an Kantone und Konkordate	9'832.80		9'719.30		11'600.00		-1'880.70	-16.21
3910.00	Interne Verrechnung von Dienstleistungen	4'400.00		4'400.00		4'500.00		-100.00	-2.22
4210.00	Verwaltungsgebühren				1'405.00			-1'405.00	
4472.00	Vergütung für Benützungen Liegenschaften VV		3'791.00		1'500.00		2'100.00	600.00	-28.57
4510.00	Entnahmen aus Spezialfinanzierungen des EK		65'875.50				66'100.00	66'100.00	-100.00
4630.00	Entschädigungen Bund		5'800.00		5'800.00		5'800.00		
<b>1621</b>	<b>Ziviler Gemeindeführungsstab</b>	<b>18'060.00</b>		<b>17'728.45</b>		<b>15'700.00</b>		<b>2'028.45</b>	<b>12.92</b>
	<i>Nettoergebnis</i>		<i>18'060.00</i>		<i>17'728.45</i>		<i>15'700.00</i>		
3000.00	Sitzungsgelder an Behörden und Kommissionen			930.00				930.00	
3010.00	Löhne Gemeindepersonal			450.00				450.00	
3053.00	Arbeitgeber-Beiträge an die Unfallversicherung			3.05				3.05	
3170.00	Reisekosten und übrige Spesen			505.40				505.40	
3611.00	Entschädigungen an Kantone und Konkordate					15'700.00		-15'700.00	-100.00
3612.00	Entschädigungen an Gemeinden und Gemeindezweckverbände	18'060.00		15'840.00				15'840.00	

Funkt. Gliederung		Rechnung 2022		Rechnung 2023		Budget 2023		Abweichung	
		Aufwand	Ertrag	Aufwand	Ertrag	Aufwand	Ertrag	Betrag	%
<b>1626</b>	<b>Regionale Zivilschutzorganisation</b>	<b>23'922.50</b>	<b>23'922.50</b>	<b>21'667.50</b>	<b>21'667.50</b>	<b>21'200.00</b>	<b>21'200.00</b>		
	<i>Nettoergebnis</i>								
3000.00	Sitzungsgelder an Behörden und Kommissionen	1'430.00				2'000.00		-2'000.00	-100.00
3010.00	Löhne Gemeindepersonal	10'520.00		9'000.00		11'000.00		-2'000.00	-18.18
3050.00	Arbeitgeber-Beiträge AHV, IV, EO, ALV, Verwaltungskosten					1'200.00		-1'200.00	-100.00
3053.00	Arbeitgeber-Beiträge an die Unfallversicherung	24.20		20.60		200.00		-179.40	-89.70
3090.00	Aus- und Weiterbildung des Personals					2'500.00		-2'500.00	-100.00
3170.00	Reisekosten und übrige Spesen	470.00		50.00		200.00		-150.00	-75.00
3510.00	Einlagen in Spezialfinanzierungen EK	8'178.30		9'296.90				9'296.90	
3910.00	Interne Verrechnung von Dienstleistungen	3'300.00		3'300.00		3'400.00		-100.00	-2.94
3930.00	Interne Verrechnung von Betriebs- und Verwaltungskosten					700.00		-700.00	-100.00
4510.00	Entnahmen aus Spezialfinanzierungen des EK						200.00	200.00	-100.00
4612.00	Entschädigungen Gemeinden		23'922.50		21'667.50		21'000.00	-667.50	3.18
<b>2</b>	<b>BILDUNG</b>	<b>8'211'345.20</b>	<b>1'502'209.70</b>	<b>8'758'990.59</b>	<b>1'716'028.75</b>	<b>8'672'900.00</b>	<b>1'638'400.00</b>	<b>8'461.84</b>	<b>0.12</b>
	<i>Nettoergebnis</i>		6'709'135.50		7'042'961.84		7'034'500.00		
<b>21</b>	<b>Obligatorische Schule</b>	<b>7'223'140.00</b>	<b>1'463'368.70</b>	<b>7'689'470.68</b>	<b>1'716'028.75</b>	<b>7'673'900.00</b>	<b>1'600'400.00</b>	<b>-100'058.07</b>	<b>-1.65</b>
<b>211</b>	<b>Primarschule I</b>	<b>410'257.85</b>		<b>457'445.70</b>		<b>472'000.00</b>		<b>-14'554.30</b>	<b>-3.08</b>
<b>2110</b>	<b>Primarschule I (Kindergarten)</b>	<b>410'257.85</b>		<b>457'445.70</b>		<b>472'000.00</b>		<b>-14'554.30</b>	<b>-3.08</b>
	<i>Nettoergebnis</i>		410'257.85		457'445.70		472'000.00		
3010.00	Löhne Gemeindepersonal	2'920.00		2'500.00		2'500.00			
3050.00	Arbeitgeber-Beiträge AHV, IV, EO, ALV, Verwaltungskosten	165.30		165.30		200.00		-34.70	-17.35
3053.00	Arbeitgeber-Beiträge an die Unfallversicherung	6.55		5.70				5.70	
3054.00	Arbeitgeber-Beiträge an die Familienausgleichskasse	68.25		68.25		100.00		-31.75	-31.75
3090.00	Aus- und Weiterbildung des Personals					600.00		-600.00	-100.00

Funkt. Gliederung		Rechnung 2022		Rechnung 2023		Budget 2023		Abweichung	
		Aufwand	Ertrag	Aufwand	Ertrag	Aufwand	Ertrag	Betrag	%
3100.00	Büromaterial	389.39		297.25				297.25	
3104.00	Lehrmittel	2'425.17		1'986.85		3'700.00		-1'713.15	-46.30
3110.00	Büromöbel und -geräte	1'936.10		24'847.30		30'800.00		-5'952.70	-19.33
3130.01	Telefonie / Internet	2'592.01		3'066.10		4'300.00		-1'233.90	-28.70
3130.06	Honorare/Dienstleistungen Dritte	190.65		269.25		1'600.00		-1'330.75	-83.17
3150.00	Unterhalt Büromöbel und -geräte			92.00		500.00		-408.00	-81.60
3161.00	Mieten, Benützungskosten Mobilien	1'547.68		2'897.25		2'100.00		797.25	37.96
3170.00	Reisekosten und übrige Spesen	1'475.70		960.25		2'000.00		-1'039.75	-51.99
3171.00	Schulveranstaltungen	1'612.75		4'177.35		7'400.00		-3'222.65	-43.55
3611.00	Entschädigungen an Kantone und Konkordate	383'828.30		405'012.85		405'000.00		12.85	
3910.00	Interne Verrechnung von Dienstleistungen	11'100.00		11'100.00		11'200.00		-100.00	-0.89
<b>212</b>	<b>Primarschule II</b>	<b>1'899'626.89</b>	<b>203'328.25</b>	<b>2'112'413.89</b>	<b>227'096.00</b>	<b>2'090'200.00</b>	<b>226'200.00</b>	<b>21'317.89</b>	<b>1.14</b>
<b>2120</b>	<b>Primarschule II</b>	<b>1'899'626.89</b>	<b>203'328.25</b>	<b>2'112'413.89</b>	<b>227'096.00</b>	<b>2'090'200.00</b>	<b>226'200.00</b>	<b>21'317.89</b>	<b>1.14</b>
	<i>Nettoergebnis</i>		<i>1'696'298.64</i>		<i>1'885'317.89</i>		<i>1'864'000.00</i>		
3010.00	Löhne Gemeindepersonal	15'780.00		16'770.00		15'000.00		1'770.00	11.80
3050.00	Arbeitgeber-Beiträge AHV, IV, EO, ALV, Verwaltungskosten	991.80		991.80		1'000.00		-8.20	-0.82
3053.00	Arbeitgeber-Beiträge an die Unfallversicherung	35.75		37.75		100.00		-62.25	-62.25
3054.00	Arbeitgeber-Beiträge an die Familienausgleichskasse	409.50		409.50		500.00		-90.50	-18.10
3055.00	Arbeitgeber-Beiträge an die Krankentaggeldversicherung					100.00		-100.00	-100.00
3090.00	Aus- und Weiterbildung des Personals	1'306.20		4'770.25		6'000.00		-1'229.75	-20.50
3100.00	Büromaterial	41'241.74		36'143.72		46'700.00		-10'556.28	-22.60
3104.00	Lehrmittel	4'748.95		7'785.00		10'400.00		-2'615.00	-25.14
3110.00	Büromöbel und -geräte	19'124.10		44'621.92		46'400.00		-1'778.08	-3.83
3130.00	Porti	2'250.00		1'150.00				1'150.00	
3130.01	Telefonie / Internet	4'028.91		3'269.75		5'800.00		-2'530.25	-43.63
3130.03	Mitglieder- und Verbandsbeiträge	250.00				300.00		-300.00	-100.00
3130.06	Honorare/Dienstleistungen Dritte	14'365.70		36'987.15		21'200.00		15'787.15	74.47
3134.00	Sachversicherungsprämien	868.70		868.70		5'600.00		-4'731.30	-84.49
3150.00	Unterhalt Büromöbel und -geräte	12'067.85		9'790.75		16'100.00		-6'309.25	-39.19

Funkt. Gliederung		Rechnung 2022		Rechnung 2023		Budget 2023		Abweichung	
		Aufwand	Ertrag	Aufwand	Ertrag	Aufwand	Ertrag	Betrag	%
3158.00	Unterhalt immaterielle Anlagen	58'839.67		113'069.45		50'700.00		62'369.45	123.02
3161.00	Mieten, Benützungskosten Mobilien	49'847.11		20'065.94		49'300.00		-29'234.06	-59.30
3170.00	Reisekosten und übrige Spesen	17'923.51		11'088.52		18'200.00		-7'111.48	-39.07
3171.00	Schulveranstaltungen	49'704.40		69'941.54		82'100.00		-12'158.46	-14.81
3611.00	Entschädigungen an Kantone und Konkordate	1'582'643.00		1'694'542.15		1'676'000.00		18'542.15	1.11
3910.00	Interne Verrechnung von Dienstleistungen	18'650.00		18'550.00		18'800.00		-250.00	-1.33
3930.00	Interne Verrechnung von Betriebs- und Verwaltungskosten	4'550.00		21'560.00		19'900.00		1'660.00	8.34
4260.00	Rückerstattungen und Kostenbeteiligungen Dritter		1'790.95		1'072.00			-1'072.00	
4611.00	Entschädigungen Kanton		9'184.00		11'115.00			-11'115.00	
4612.00	Entschädigungen Gemeinden		192'353.30		214'909.00		226'200.00	11'291.00	-4.99
<b>213</b>	<b>Orientierungsschule</b>	<b>2'123'910.11</b>	<b>1'018'408.05</b>	<b>2'228'231.69</b>	<b>1'159'474.95</b>	<b>2'251'200.00</b>	<b>1'089'500.00</b>	<b>-92'943.26</b>	<b>-8.00</b>
<b>2130</b>	<b>Orientierungsschule</b>	<b>2'123'910.11</b>	<b>1'018'408.05</b>	<b>2'228'231.69</b>	<b>1'159'474.95</b>	<b>2'251'200.00</b>	<b>1'089'500.00</b>	<b>-92'943.26</b>	<b>-8.00</b>
	<i>Nettoergebnis</i>		<i>1'105'502.06</i>		<i>1'068'756.74</i>		<i>1'161'700.00</i>		
3000.00	Sitzungsgelder an Behörden und Kommissionen			440.00				440.00	
3010.00	Löhne Gemeindepersonal	1'775.00		210.00				210.00	
3050.00	Arbeitgeber-Beiträge AHV, IV, EO, ALV, Verwaltungskosten	113.35		29.15				29.15	
3053.00	Arbeitgeber-Beiträge an die Unfallversicherung	1.60		11.20				11.20	
3054.00	Arbeitgeber-Beiträge an die Familienausgleichskasse	46.85		12.00				12.00	
3055.00	Arbeitgeber-Beiträge an die Krankentaggeldversicherung			3.55				3.55	
3090.00	Aus- und Weiterbildung des Personals	15'664.32		13'923.43		17'300.00		-3'376.57	-19.52
3100.00	Büromaterial	36'307.84		25'574.72		47'800.00		-22'225.28	-46.50
3101.00	Betriebs- und Verbrauchsmaterial			613.15				613.15	
3104.00	Lehrmittel	5'588.65		5'618.51		7'000.00		-1'381.49	-19.74
3110.00	Büromöbel und -geräte	42'306.05		18'991.60		16'000.00		2'991.60	18.70
3130.01	Telefonie / Internet	7'105.40		7'238.74		6'000.00		1'238.74	20.65
3130.06	Honorare/Dienstleistungen Dritte	8'742.85		30'228.65		7'700.00		22'528.65	292.58
3134.00	Sachversicherungsprämien	514.80		514.78		800.00		-285.22	-35.65

Funkt. Gliederung		Rechnung 2022		Rechnung 2023		Budget 2023		Abweichung	
		Aufwand	Ertrag	Aufwand	Ertrag	Aufwand	Ertrag	Betrag	%
3150.00	Unterhalt Büromöbel und -geräte	41'634.87		24'462.00		21'000.00		3'462.00	16.49
3158.00	Unterhalt immaterielle Anlagen	12'507.65		14'162.90		9'600.00		4'562.90	47.53
3161.00	Mieten, Benützungskosten Mobilien	17'108.96		18'850.89		10'000.00		8'850.89	88.51
3170.00	Reisekosten und übrige Spesen	8'042.75		10'100.59		10'000.00		100.59	1.01
3171.00	Schulveranstaltungen	76'967.95		59'554.15		79'300.00		-19'745.85	-24.90
3181.00	Tatsächliche Forderungsverluste	180.00							
3300.60	Planmässige Abschreibungen Mobilien VV	24'441.59		58'469.08		59'500.00		-1'030.92	-1.73
3611.00	Entschädigungen an Kantone und Konkordate	1'788'305.35		1'906'042.90		1'923'000.00		-16'957.10	-0.88
3612.00	Entschädigungen von Gemeinden und Gemeindezweckverbänden	20'000.00		17'000.00		19'000.00		-2'000.00	-10.53
3910.00	Interne Verrechnung von Dienstleistungen	15'600.00		15'500.00		15'700.00		-200.00	-1.27
3940.00	Interne Verrechnung von kalk. Zinsen und Finanzaufwand	954.28		679.70		1'500.00		-820.30	-54.69
4260.00	Rückerstattungen und Kostenbeteiligungen Dritter		10'837.05		15'603.45			-15'603.45	
4611.00	Entschädigungen Kanton		329'202.50		400'605.00		330'000.00	-70'605.00	21.40
4612.00	Entschädigungen Gemeinden		678'368.50		743'266.50		759'500.00	16'233.50	-2.14
<b>214</b>	<b>Musikschulen</b>	<b>15'279.90</b>		<b>13'859.10</b>		<b>13'500.00</b>		<b>359.10</b>	<b>2.66</b>
<b>2140</b>	<b>Konservatorium</b>	<b>15'279.90</b>		<b>13'859.10</b>		<b>13'500.00</b>		<b>359.10</b>	<b>2.66</b>
	<i>Nettoergebnis</i>		<i>15'279.90</i>		<i>13'859.10</i>		<i>13'500.00</i>		
3611.00	Entschädigungen an Kantone und Konkordate	15'279.90		13'859.10		13'500.00		359.10	2.66
<b>217</b>	<b>Schulliegenschaften</b>	<b>2'233'718.79</b>	<b>70'063.95</b>	<b>2'218'054.02</b>	<b>109'535.50</b>	<b>2'234'300.00</b>	<b>94'500.00</b>	<b>-31'281.48</b>	<b>-1.46</b>
<b>2170</b>	<b>Schulhaus Kreuzberg</b>	<b>265'939.25</b>	<b>1'463.00</b>	<b>267'141.23</b>	<b>60.00</b>	<b>289'800.00</b>		<b>-22'718.77</b>	<b>-7.84</b>
	<i>Nettoergebnis</i>		<i>264'476.25</i>		<i>267'081.23</i>		<i>289'800.00</i>		
3000.00	Sitzungsgelder an Behörden und Kommissionen			460.00				460.00	
3010.00	Löhne Gemeindepersonal	41'964.84		46'699.48		47'000.00		-300.52	-0.64
3030.00	Aushilfspersonal	2'170.90		3'890.20		11'000.00		-7'109.80	-64.63
3040.00	Kinder- und Ausbildungszulagen	1'080.00		1'080.00		1'100.00		-20.00	-1.82
3050.00	Arbeitgeber-Beiträge AHV, IV, EO, ALV, Verwaltungskosten	2'766.28		3'363.43		3'800.00		-436.57	-11.49
3052.00	Arbeitgeber-Beiträge an die Pensionskasse	3'066.00		3'228.60		3'300.00		-71.40	-2.16



Funkt. Gliederung		Rechnung 2022		Rechnung 2023		Budget 2023		Abweichung	
		Aufwand	Ertrag	Aufwand	Ertrag	Aufwand	Ertrag	Betrag	%
3053.00	Arbeitgeber-Beiträge an die Unfallversicherung	1'115.25		1'195.25		1'500.00		-304.75	-20.32
3054.00	Arbeitgeber-Beiträge an die Familienausgleichskasse	1'207.80		1'343.45		1'600.00		-256.55	-16.03
3055.00	Arbeitgeber-Beiträge an die Krankentaggeldversicherung	350.54		373.45		500.00		-126.55	-25.31
3090.00	Aus- und Weiterbildung des Personals					400.00		-400.00	-100.00
3101.00	Betriebs- und Verbrauchsmaterial	4'385.80		5'589.80		3'500.00		2'089.80	59.71
3111.00	Anschaffung Maschinen, Apparate, Fahrzeuge, Werkzeuge	2'357.90		3'370.20		5'250.00		-1'879.80	-35.81
3120.00	Wasser, Energie, Heizmaterial, Abfallentsorgung	10'890.20		14'554.55		14'700.00		-145.45	-0.99
3130.06	Honorare/Dienstleistungen Dritte	7'539.00							
3134.00	Sachversicherungsprämien	4'031.71		4'366.82		4'000.00		366.82	9.17
3144.00	Unterhalt Gebäude	10'009.90		9'591.76		13'850.00		-4'258.24	-30.75
3144.01	Unterhalt Aussenanlagen	551.75							
3151.00	Unterhalt Apparate, Maschinen, Geräte, Fahrzeuge, Werkzeuge	210.75				500.00		-500.00	-100.00
3170.00	Reisekosten und übrige Spesen	708.00		814.00		400.00		414.00	103.50
3300.40	Planmässige Abschreibungen Hochbauten	146'219.51		146'219.51		147'100.00		-880.49	-0.60
3910.00	Interne Verrechnung von Dienstleistungen	11'100.00		11'100.00		11'200.00		-100.00	-0.89
3940.00	Interne Verrechnung von kalk. Zinsen und Finanzaufwand	14'213.12		9'900.73		19'100.00		-9'199.27	-48.16
4260.00	Rückerstattungen und Kostenbeteiligungen Dritter		1'463.00						
4472.00	Vergütung für Benützigungen Liegenschaften VV				60.00			-60.00	
<b>2171</b>	<b>Schulhaus Niederriedstrasse</b>	<b>256'825.21</b>	<b>300.00</b>	<b>265'825.96</b>	<b>300.00</b>	<b>273'300.00</b>	<b>300.00</b>	<b>-7'474.04</b>	<b>-2.74</b>
	<i>Nettoergebnis</i>		<i>256'525.21</i>		<i>265'525.96</i>		<i>273'000.00</i>		
3010.00	Löhne Gemeindepersonal	53'224.37		58'308.23		56'200.00		2'108.23	3.75
3030.00	Aushilfspersonal	1'075.30		1'939.75		1'600.00		339.75	21.23
3040.00	Kinder- und Ausbildungszulagen	630.00							
3050.00	Arbeitgeber-Beiträge AHV, IV, EO, ALV, Verwaltungskosten	3'457.82		3'761.23		3'800.00		-38.77	-1.02
3052.00	Arbeitgeber-Beiträge an die Pensionskasse	6'942.39		6'286.30		7'200.00		-913.70	-12.69

Funkt. Gliederung		Rechnung 2022		Rechnung 2023		Budget 2023		Abweichung	
		Aufwand	Ertrag	Aufwand	Ertrag	Aufwand	Ertrag	Betrag	%
3053.00	Arbeitgeber-Beiträge an die Unfallversicherung	1'396.70		1'522.80		1'500.00		22.80	1.52
3054.00	Arbeitgeber-Beiträge an die Familienausgleichskasse	1'484.00		1'646.90		1'600.00		46.90	2.93
3055.00	Arbeitgeber-Beiträge an die Krankentaggeldversicherung	439.95		488.65		500.00		-11.35	-2.27
3090.00	Aus- und Weiterbildung des Personals	210.00				500.00		-500.00	-100.00
3100.00	Büromaterial	623.25				1'200.00		-1'200.00	-100.00
3101.00	Betriebs- und Verbrauchsmaterial	3'600.29		5'641.20		2'000.00		3'641.20	182.06
3102.00	Drucksachen und Publikationen			1'689.75				1'689.75	
3110.00	Büromöbel und -geräte	50.30							
3111.00	Anschaffung Maschinen, Apparate, Fahrzeuge, Werkzeuge	4'736.81		9'704.45		10'900.00		-1'195.55	-10.97
3120.00	Wasser, Energie, Heizmaterial, Abfallentsorgung	6'918.05		10'423.50		11'700.00		-1'276.50	-10.91
3130.06	Honorare/Dienstleistungen Dritte	494.05				3'000.00		-3'000.00	-100.00
3134.00	Sachversicherungsprämien	3'693.17		3'988.29		3'600.00		388.29	10.79
3144.00	Unterhalt Gebäude	8'664.05		2'890.75		8'200.00		-5'309.25	-64.75
3144.01	Unterhalt Aussenanlagen	1'330.75				1'000.00		-1'000.00	-100.00
3151.00	Unterhalt Apparate, Maschinen, Geräte, Fahrzeuge, Werkzeuge			229.90		700.00		-470.10	-67.16
3160.00	Miete und Pacht Liegenschaften	32'145.00		32'145.00		32'200.00		-55.00	-0.17
3170.00	Reisekosten und übrige Spesen	-126.00		1'942.00		1'100.00		842.00	76.55
3300.40	Planmässige Abschreibungen Hochbauten	114'897.46		114'897.46		114'900.00		-2.54	
3910.00	Interne Verrechnung von Dienstleistungen	8'400.00		6'700.00		6'700.00			
3940.00	Interne Verrechnung von kalk. Zinsen und Finanzaufwand	2'537.50		1'619.80		3'200.00		-1'580.20	-49.38
4472.00	Vergütung für Benützungen Liegenschaften VV		300.00		300.00		300.00		
<b>2172</b>	<b>Schulhaus Vordere Gasse</b>	<b>406'284.88</b>	<b>9'231.30</b>	<b>440'725.69</b>	<b>10'558.95</b>	<b>422'500.00</b>	<b>6'300.00</b>	<b>13'966.74</b>	<b>3.36</b>
	<i>Nettoergebnis</i>		<i>397'053.58</i>		<i>430'166.74</i>		<i>416'200.00</i>		
3010.00	Löhne Gemeindepersonal	129'130.73		152'484.58		138'500.00		13'984.58	10.10
3030.00	Aushilfspersonal	5'581.45		5'934.20		7'000.00		-1'065.80	-15.23
3040.00	Kinder- und Ausbildungszulagen	3'960.00		4'410.00		4'100.00		310.00	7.56

Funkt. Gliederung		Rechnung 2022		Rechnung 2023		Budget 2023		Abweichung	
		Aufwand	Ertrag	Aufwand	Ertrag	Aufwand	Ertrag	Betrag	%
3050.00	Arbeitgeber-Beiträge AHV, IV, EO, ALV, Verwaltungskosten	7'988.39		10'064.71		9'400.00		664.71	7.07
3052.00	Arbeitgeber-Beiträge an die Pensionskasse	6'757.80		8'027.20		8'100.00		-72.80	-0.90
3053.00	Arbeitgeber-Beiträge an die Unfallversicherung	3'303.00		3'859.75		3'600.00		259.75	7.22
3054.00	Arbeitgeber-Beiträge an die Familienausgleichskasse	3'262.25		4'127.95		4'000.00		127.95	3.20
3055.00	Arbeitgeber-Beiträge an die Krankentaggeldversicherung	1'038.96		1'224.90		1'200.00		24.90	2.08
3090.00	Aus- und Weiterbildung des Personals	3'970.00		2'750.00		1'900.00		850.00	44.74
3101.00	Betriebs- und Verbrauchsmaterial	11'341.15		13'897.84		8'500.00		5'397.84	63.50
3111.00	Anschaffung Maschinen, Apparate, Fahrzeuge, Werkzeuge	1'095.30		8'471.90		8'200.00		271.90	3.32
3120.00	Wasser, Energie, Heizmaterial, Abfallentsorgung	18'321.70		36'599.40		39'900.00		-3'300.60	-8.27
3134.00	Sachversicherungsprämien	9'272.72		10'012.63		9'100.00		912.63	10.03
3144.00	Unterhalt Gebäude	32'821.00		23'295.25		17'500.00		5'795.25	33.12
3144.01	Unterhalt Aussenanlagen	11'250.50		193.70		1'300.00		-1'106.30	-85.10
3151.00	Unterhalt Apparate, Maschinen, Geräte, Fahrzeuge, Werkzeuge	761.50		1'711.50		1'500.00		211.50	14.10
3170.00	Reisekosten und übrige Spesen	920.00		891.50		400.00		491.50	122.88
3300.40	Planmässige Abschreibungen Hochbauten	126'281.44		126'281.44		126'300.00		-18.56	-0.01
3910.00	Interne Verrechnung von Dienstleistungen	20'200.00		20'200.00		20'300.00		-100.00	-0.49
3940.00	Interne Verrechnung von kalk. Zinsen und Finanzaufwand	9'026.99		6'287.24		11'700.00		-5'412.76	-46.26
4260.00	Rückerstattungen und Kostenbeteiligungen Dritter		8'321.30		9'778.95		6'000.00	-3'778.95	62.98
4472.00	Vergütung für Benützungen Liegenschaften VV		910.00		780.00		300.00	-480.00	160.00
<b>2173</b>	<b>Schulhaus Schmittengässli</b>	<b>889'616.90</b>	<b>44'283.70</b>	<b>871'148.21</b>	<b>78'501.45</b>	<b>878'900.00</b>	<b>75'500.00</b>	<b>-10'753.24</b>	<b>-1.34</b>
	<i>Nettoergebnis</i>		<i>845'333.20</i>		<i>792'646.76</i>		<i>803'400.00</i>		
3010.00	Löhne Gemeindepersonal	212'718.03		231'407.70		235'000.00		-3'592.30	-1.53
3010.09	Erstattung von Lohn des Personals durch Versicherungen (Aufwandminderung)	-14'697.70		-5'444.90				-5'444.90	
3030.00	Aushilfspersonal	9'611.45		4'631.90		18'000.00		-13'368.10	-74.27

Funkt. Gliederung		Rechnung 2022		Rechnung 2023		Budget 2023		Abweichung	
		Aufwand	Ertrag	Aufwand	Ertrag	Aufwand	Ertrag	Betrag	%
3040.00	Kinder- und Ausbildungszulagen	3'600.00		3'600.00		4'400.00		-800.00	-18.18
3050.00	Arbeitgeber-Beiträge AHV, IV, EO, ALV, Verwaltungskosten	14'138.03		15'731.99		16'400.00		-668.01	-4.07
3052.00	Arbeitgeber-Beiträge an die Pensionskasse	17'331.00		18'346.80		19'500.00		-1'153.20	-5.91
3053.00	Arbeitgeber-Beiträge an die Unfallversicherung	5'530.40		5'589.55		6'300.00		-710.45	-11.28
3054.00	Arbeitgeber-Beiträge an die Familienausgleichskasse	5'973.75		6'157.85		6'900.00		-742.15	-10.76
3055.00	Arbeitgeber-Beiträge an die Krankentaggeldversicherung	1'693.92		1'813.40		2'100.00		-286.60	-13.65
3090.00	Aus- und Weiterbildung des Personals	150.00				1'500.00		-1'500.00	-100.00
3101.00	Betriebs- und Verbrauchsmaterial	9'972.55		10'909.46		9'500.00		1'409.46	14.84
3102.00	Drucksachen und Publikationen			452.55				452.55	
3111.00	Anschaffung Maschinen, Apparate, Fahrzeuge, Werkzeuge	12'009.20		35'871.58		10'400.00		25'471.58	244.92
3120.00	Wasser, Energie, Heizmaterial, Abfallentsorgung	91'156.50		66'493.20		59'900.00		6'593.20	11.01
3130.01	Telefonie / Internet					100.00		-100.00	-100.00
3134.00	Sachversicherungsprämien	17'798.61		18'984.91		17'500.00		1'484.91	8.49
3144.00	Unterhalt Gebäude	45'069.60		24'499.92		13'500.00		10'999.92	81.48
3144.01	Unterhalt Aussenanlagen	14'419.90							
3151.00	Unterhalt Apparate, Maschinen, Geräte, Fahrzeuge, Werkzeuge	969.80		2'861.10		1'000.00		1'861.10	186.11
3170.00	Reisekosten und übrige Spesen	1'280.00		1'725.00		900.00		825.00	91.67
3300.40	Planmässige Abschreibungen Hochbauten	383'342.62		383'342.62		383'300.00		42.62	0.01
3910.00	Interne Verrechnung von Dienstleistungen	13'300.00		13'300.00		13'400.00		-100.00	-0.75
3940.00	Interne Verrechnung von kalk. Zinsen und Finanzaufwand	44'249.24		30'873.58		59'300.00		-28'426.42	-47.94
4260.00	Rückerstattungen und Kostenbeteiligungen Dritter		8'372.25						
4472.00	Vergütung für Benützung Liegenschaften VV		4'810.00		4'880.00		6'000.00	1'120.00	-18.67
4479.00	Übrige Erträge Liegenschaften VV		7'091.45		7'091.45		7'100.00	8.55	-0.12
4910.00	Interne Verrechnung von Dienstleistungen		12'130.00		12'130.00		12'200.00	70.00	-0.57
4930.00	Interne Verrechnung von Betriebs- und Verwaltungskosten		11'880.00		54'400.00		50'200.00	-4'200.00	8.37

Funkt. Gliederung		Rechnung 2022		Rechnung 2023		Budget 2023		Abweichung	
		Aufwand	Ertrag	Aufwand	Ertrag	Aufwand	Ertrag	Betrag	%
<b>2174</b>	<b>Sporthalle Schmittengässli</b>	<b>415'052.55</b>	<b>14'785.95</b>	<b>373'212.93</b>	<b>20'115.10</b>	<b>369'800.00</b>	<b>12'400.00</b>	<b>-4'302.17</b>	<b>-1.20</b>
	<i>Nettoergebnis</i>		<i>400'266.60</i>		<i>353'097.83</i>		<i>357'400.00</i>		
3010.00	Löhne Gemeindepersonal	111'487.40		102'461.99		109'800.00		-7'338.01	-6.68
3030.00	Aushilfspersonal			1'582.50		2'500.00		-917.50	-36.70
3040.00	Kinder- und Ausbildungszulagen	3'600.00		3'600.00		3'700.00		-100.00	-2.70
3050.00	Arbeitgeber-Beiträge AHV, IV, EO, ALV, Verwaltungskosten	7'646.22		6'855.49		7'200.00		-344.51	-4.78
3052.00	Arbeitgeber-Beiträge an die Pensionskasse	8'581.00		8'158.20		7'200.00		958.20	13.31
3053.00	Arbeitgeber-Beiträge an die Unfallversicherung	2'688.70		2'507.25		2'800.00		-292.75	-10.46
3054.00	Arbeitgeber-Beiträge an die Familienausgleichskasse	2'904.65		2'755.35		3'100.00		-344.65	-11.12
3055.00	Arbeitgeber-Beiträge an die Krankentaggeldversicherung	859.30		817.25		900.00		-82.75	-9.19
3090.00	Aus- und Weiterbildung des Personals			2'826.00		2'500.00		326.00	13.04
3101.00	Betriebs- und Verbrauchsmaterial	6'793.89		10'324.05		8'300.00		2'024.05	24.39
3111.00	Anschaffung Maschinen, Apparate, Fahrzeuge, Werkzeuge	4'245.40		23'583.90		25'200.00		-1'616.10	-6.41
3120.00	Wasser, Energie, Heizmaterial, Abfallentsorgung	69'461.10		58'328.90		60'600.00		-2'271.10	-3.75
3130.00	Porti			20.50				20.50	
3130.01	Telefonie / Internet					300.00		-300.00	-100.00
3134.00	Sachversicherungsprämien	7'669.39		8'358.00		7'800.00		558.00	7.15
3144.00	Unterhalt Gebäude	137'061.34		51'028.00		29'200.00		21'828.00	74.75
3144.01	Unterhalt Aussenanlagen	2'020.50		27'994.85		45'900.00		-17'905.15	-39.01
3151.00	Unterhalt Apparate, Maschinen, Geräte, Fahrzeuge, Werkzeuge	4'869.61		5'268.80		7'000.00		-1'731.20	-24.73
3170.00	Reisekosten und übrige Spesen	-35.95		741.90		400.00		341.90	85.48
3910.00	Interne Verrechnung von Dienstleistungen	45'200.00		56'000.00		45'400.00		10'600.00	23.35
4260.00	Rückerstattungen und Kostenbeteiligungen Dritter		936.95		4'205.10			-4'205.10	
4472.00	Vergütung für Benützungen Liegenschaften VV		13'849.00		15'910.00		12'400.00	-3'510.00	28.31

Funkt. Gliederung		Rechnung 2022		Rechnung 2023		Budget 2023		Abweichung	
		Aufwand	Ertrag	Aufwand	Ertrag	Aufwand	Ertrag	Betrag	%
<b>218</b>	<b>Ausserschulische Betreuungseinrichtungen</b>	<b>212'341.29</b>	<b>171'568.45</b>	<b>306'508.97</b>	<b>219'922.30</b>	<b>261'500.00</b>	<b>190'200.00</b>	<b>15'286.67</b>	<b>21.44</b>
<b>2180</b>	<b>Ausserschulische Betreuungseinrichtungen</b>	<b>212'341.29</b>	<b>171'568.45</b>	<b>306'508.97</b>	<b>219'922.30</b>	<b>261'500.00</b>	<b>190'200.00</b>	<b>15'286.67</b>	<b>21.44</b>
	<i>Nettoergebnis</i>		<i>40'772.84</i>		<i>86'586.67</i>		<i>71'300.00</i>		
3010.00	Löhne Gemeindepersonal	112'879.18		165'021.81		134'000.00		31'021.81	23.15
3030.00	Aushilfspersonal	3'137.13		3'428.90		2'000.00		1'428.90	71.45
3040.00	Kinder- und Ausbildungszulagen	2'700.00		2'700.00		1'800.00		900.00	50.00
3050.00	Arbeitgeber-Beiträge AHV, IV, EO, ALV, Verwaltungskosten	7'396.55		9'522.36		8'800.00		722.36	8.21
3052.00	Arbeitgeber-Beiträge an die Pensionskasse	6'182.95		7'489.80		8'300.00		-810.20	-9.76
3053.00	Arbeitgeber-Beiträge an die Unfallversicherung	1'698.90		1'911.60		1'800.00		111.60	6.20
3054.00	Arbeitgeber-Beiträge an die Familienausgleichskasse	3'216.70		3'505.95		3'700.00		-194.05	-5.24
3055.00	Arbeitgeber-Beiträge an die Krankentaggeldversicherung	980.22		1'040.30		1'100.00		-59.70	-5.43
3090.00	Aus- und Weiterbildung des Personals	1'440.00		844.00				844.00	
3100.00	Büromaterial	2'728.00		2'304.65		3'500.00		-1'195.35	-34.15
3101.00	Betriebs- und Verbrauchsmaterial	766.20		341.05		500.00		-158.95	-31.79
3102.00	Drucksachen und Publikationen			2'722.70				2'722.70	
3105.00	Lebensmittel	39'578.65		56'564.15		48'000.00		8'564.15	17.84
3110.00	Büromöbel und -geräte			907.30		500.00		407.30	81.46
3130.01	Telefonie / Internet	826.00		590.00		700.00		-110.00	-15.71
3130.03	Mitglieder- und Verbandsbeiträge	375.00		315.00				315.00	
3130.06	Honorare/Dienstleistungen Dritte	334.71		100.00		400.00		-300.00	-75.00
3134.00	Sachversicherungsprämien					500.00		-500.00	-100.00
3170.00	Reisekosten und übrige Spesen	379.40		389.40		500.00		-110.60	-22.12
3181.00	Tatsächliche Forderungsverluste	121.70							
3910.00	Interne Verrechnung von Dienstleistungen	23'050.00		25'250.00		25'500.00		-250.00	-0.98
3930.00	Interne Verrechnung von Betriebs- und Verwaltungskosten	4'550.00		21'560.00		19'900.00		1'660.00	8.34
4260.01	Kinderbetreuung		125'627.40		166'071.50		142'000.00	-24'071.50	16.95
4260.02	Ertrag Verpflegung		43'825.20		49'278.70		48'200.00	-1'078.70	2.24

Funkt. Gliederung		Rechnung 2022		Rechnung 2023		Budget 2023		Abweichung	
		Aufwand	Ertrag	Aufwand	Ertrag	Aufwand	Ertrag	Betrag	%
4611.00	Entschädigungen von Kantonen und Konkordaten		2'115.85		4'572.10			-4'572.10	
<b>219</b>	<b>Obligatorische Schule, n.a.g.</b>	<b>328'005.17</b>		<b>352'957.31</b>		<b>351'200.00</b>		<b>1'757.31</b>	<b>0.50</b>
<b>2190</b>	<b>Schulleitung und Schulverwaltung PS</b>	<b>93'918.35</b>		<b>103'806.98</b>		<b>108'700.00</b>		<b>-4'893.02</b>	<b>-4.50</b>
	<i>Nettoergebnis</i>		93'918.35		103'806.98		108'700.00		
3000.00	Sitzungsgelder an Behörden und Kommissionen	960.00		2'700.00		2'500.00		200.00	8.00
3010.00	Löhne Gemeindepersonal	64'884.58		74'398.89		75'500.00		-1'101.11	-1.46
3050.00	Arbeitgeber-Beiträge AHV, IV, EO, ALV, Verwaltungskosten	4'511.89		4'947.59		5'100.00		-152.41	-2.99
3052.00	Arbeitgeber-Beiträge an die Pensionskasse	5'351.70		6'430.20		6'600.00		-169.80	-2.57
3053.00	Arbeitgeber-Beiträge an die Unfallversicherung	917.65		1'083.45		1'100.00		-16.55	-1.50
3054.00	Arbeitgeber-Beiträge an die Familienausgleichskasse	1'736.25		2'046.20		2'100.00		-53.80	-2.56
3055.00	Arbeitgeber-Beiträge an die Krankentaggeldversicherung	538.63		607.15		700.00		-92.85	-13.26
3064.00	Überbrückungsrenten	1'720.80							
3090.00	Aus- und Weiterbildung des Personals	646.20				1'000.00		-1'000.00	-100.00
3100.00	Büromaterial	2'040.35		1'701.40		3'200.00		-1'498.60	-46.83
3113.00	Anschaffung Hardware	1'500.40							
3130.00	Porti			300.00				300.00	
3130.01	Telefonie / Internet	87.00		58.00				58.00	
3150.00	Unterhalt Büromöbel und -geräte					500.00		-500.00	-100.00
3170.00	Reisekosten und übrige Spesen	122.90		634.10		1'500.00		-865.90	-57.73
3910.00	Interne Verrechnung von Dienstleistungen	8'900.00		8'900.00		8'900.00			
<b>2191</b>	<b>Schulleitung und Schulverwaltung OS</b>	<b>136'473.01</b>		<b>151'267.28</b>		<b>145'500.00</b>		<b>5'767.28</b>	<b>3.96</b>
	<i>Nettoergebnis</i>		136'473.01		151'267.28		145'500.00		
3000.00	Sitzungsgelder an Behörden und Kommissionen	960.00		1'350.00		2'000.00		-650.00	-32.50
3010.00	Löhne Gemeindepersonal	93'411.29		116'668.85		101'500.00		15'168.85	14.94
3010.09	Erstattung von Lohn des Personals durch Versicherungen (Aufwandminderung)			-7'326.65				-7'326.65	

Funkt. Gliederung	Rechnung 2022		Rechnung 2023		Budget 2023		Abweichung	
	Aufwand	Ertrag	Aufwand	Ertrag	Aufwand	Ertrag	Betrag	%
3050.00	Arbeitgeber-Beiträge AHV, IV, EO, ALV, Verwaltungskosten	6'049.26	8'095.38		6'800.00		1'295.38	19.05
3052.00	Arbeitgeber-Beiträge an die Pensionskasse	12'301.80	9'968.45		12'600.00		-2'631.55	-20.89
3053.00	Arbeitgeber-Beiträge an die Unfallversicherung	1'398.30	1'511.15		1'500.00		11.15	0.74
3054.00	Arbeitgeber-Beiträge an die Familienausgleichskasse	2'645.55	3'020.85		2'800.00		220.85	7.89
3055.00	Arbeitgeber-Beiträge an die Krankentaggeldversicherung	782.46	869.00		900.00		-31.00	-3.44
3090.00	Aus- und Weiterbildung des Personals	90.65			300.00		-300.00	-100.00
3100.00	Büromaterial	4'398.60	2'189.90		2'500.00		-310.10	-12.40
3110.00	Büromöbel und -geräte	4'819.60	3'815.75		1'500.00		2'315.75	154.38
3130.06	Honorare/Dienstleistungen Dritte		150.00				150.00	
3150.00	Unterhalt Büromöbel und -geräte	43.30			300.00		-300.00	-100.00
3170.00	Reisekosten und übrige Spesen	672.20	2'054.60		3'900.00		-1'845.40	-47.32
3910.00	Interne Verrechnung von Dienstleistungen	8'900.00	8'900.00		8'900.00			
<b>2199</b>	<b>Schulsozialarbeit</b>	<b>97'613.81</b>	<b>97'883.05</b>		<b>97'000.00</b>		<b>883.05</b>	<b>0.91</b>
	<i>Nettoergebnis</i>		<i>97'613.81</i>				<i>97'000.00</i>	
3010.00	Löhne Gemeindepersonal	62'120.83	72'587.95		69'500.00		3'087.95	4.44
3050.00	Arbeitgeber-Beiträge AHV, IV, EO, ALV, Verwaltungskosten	4'071.99	5'009.85		4'500.00		509.85	11.33
3052.00	Arbeitgeber-Beiträge an die Pensionskasse	5'973.00	8'860.80		8'900.00		-39.20	-0.44
3053.00	Arbeitgeber-Beiträge an die Unfallversicherung	910.55	993.15		1'000.00		-6.85	-0.69
3054.00	Arbeitgeber-Beiträge an die Familienausgleichskasse	1'714.15	1'875.15		1'900.00		-24.85	-1.31
3055.00	Arbeitgeber-Beiträge an die Krankentaggeldversicherung	520.69	556.45		600.00		-43.55	-7.26
3090.00	Aus- und Weiterbildung des Personals	2'140.00	1'625.00		3'500.00		-1'875.00	-53.57
3100.00	Büromaterial	765.05	495.70		700.00		-204.30	-29.19
3103.00	Fachliteratur, Zeitschriften	67.00						
3110.00	Büromöbel und -geräte	200.35						
3130.01	Telefonie / Internet	683.55	838.00		1'200.00		-362.00	-30.17
3130.03	Mitglieder- und Verbandsbeiträge	750.00	200.00		400.00		-200.00	-50.00
3170.00	Reisekosten und übrige Spesen	168.90	441.00		300.00		141.00	47.00



Funkt. Gliederung		Rechnung 2022		Rechnung 2023		Budget 2023		Abweichung	
		Aufwand	Ertrag	Aufwand	Ertrag	Aufwand	Ertrag	Betrag	%
3611.00	Entschädigungen an Kantone und Konkordate	13'127.75							
3910.00	Interne Verrechnung von Dienstleistungen	4'400.00		4'400.00		4'500.00		-100.00	-2.22
<b>22</b>	<b>Sonderschulen</b>	<b>913'629.55</b>	<b>38'841.00</b>	<b>977'331.71</b>		<b>901'400.00</b>	<b>35'000.00</b>	<b>110'931.71</b>	<b>12.80</b>
<b>220</b>	<b>Sonderschulen</b>	<b>913'629.55</b>	<b>38'841.00</b>	<b>977'331.71</b>		<b>901'400.00</b>	<b>35'000.00</b>	<b>110'931.71</b>	<b>12.80</b>
<b>2200</b>	<b>Sonderschulen</b>	<b>913'629.55</b>	<b>38'841.00</b>	<b>977'331.71</b>		<b>901'400.00</b>	<b>35'000.00</b>	<b>110'931.71</b>	<b>12.80</b>
	<i>Nettoergebnis</i>		874'788.55		977'331.71		866'400.00		
3100.00	Büromaterial	2'162.15		2'295.66		2'300.00		-4.34	-0.19
3110.00	Büromöbel und -geräte	3'155.00		3'210.90		500.00		2'710.90	542.18
3130.01	Telefonie / Internet	868.10		1'287.05		1'600.00		-312.95	-19.56
3130.06	Honorare/Dienstleistungen Dritte	210'148.80		235'412.35		183'000.00		52'412.35	28.64
3611.00	Entschädigungen an Kantone und Konkordate	35'270.05		41'698.40		34'600.00		7'098.40	20.52
3631.00	Beiträge an Kantone und Konkordate	658'725.45		690'127.35		676'000.00		14'127.35	2.09
3910.00	Interne Verrechnung von Dienstleistungen	3'300.00		3'300.00		3'400.00		-100.00	-2.94
4611.00	Entschädigungen von Kantonen und Konkordaten		38'841.00				35'000.00	35'000.00	-100.00
<b>23</b>	<b>Berufliche Grundbildung</b>	<b>74'575.65</b>		<b>92'188.20</b>		<b>97'600.00</b>	<b>3'000.00</b>	<b>-2'411.80</b>	<b>-2.55</b>
<b>230</b>	<b>Berufliche Grundbildung</b>	<b>74'575.65</b>		<b>92'188.20</b>		<b>97'600.00</b>	<b>3'000.00</b>	<b>-2'411.80</b>	<b>-2.55</b>
<b>2300</b>	<b>Berufliche Grundbildung</b>	<b>74'575.65</b>		<b>92'188.20</b>		<b>97'600.00</b>	<b>3'000.00</b>	<b>-2'411.80</b>	<b>-2.55</b>
	<i>Nettoergebnis</i>		74'575.65		92'188.20		94'600.00		
3611.00	Entschädigungen von Kantonen und Konkordaten	47'110.65		45'928.20		48'000.00		-2'071.80	-4.32
3611.01	Entschädigung ausserkantonale Schulbesuche	24'165.00		42'960.00		43'200.00		-240.00	-0.56
3637.01	Stipendien aus Fonds					3'000.00		-3'000.00	-100.00
3910.00	Interne Verrechnung von Dienstleistungen	3'300.00		3'300.00		3'400.00		-100.00	-2.94
4512.00	Entnahmen aus Legaten und Stiftungen ohne eigene Rechtspersönlichkeit im EK						3'000.00	3'000.00	-100.00
<b>3</b>	<b>KULTUR, SPORT UND FREIZEIT</b>	<b>1'298'001.89</b>	<b>307'031.55</b>	<b>1'283'753.21</b>	<b>268'374.75</b>	<b>1'409'500.00</b>	<b>237'000.00</b>	<b>-157'121.54</b>	<b>-13.40</b>
	<i>Nettoergebnis</i>		990'970.34		1'015'378.46		1'172'500.00		

Funkt. Gliederung		Rechnung 2022		Rechnung 2023		Budget 2023		Abweichung	
		Aufwand	Ertrag	Aufwand	Ertrag	Aufwand	Ertrag	Betrag	%
<b>32</b>	<b>Kultur, übriges</b>	<b>319'671.48</b>	<b>62'932.20</b>	<b>326'028.10</b>	<b>44'554.20</b>	<b>354'900.00</b>	<b>36'500.00</b>	<b>-36'926.10</b>	<b>-11.60</b>
<b>321</b>	<b>Bibliotheken</b>	<b>70'348.60</b>	<b>40'542.35</b>	<b>83'420.19</b>	<b>18'367.45</b>	<b>97'300.00</b>	<b>16'300.00</b>	<b>-15'947.26</b>	<b>-19.69</b>
<b>3210</b>	<b>Öffentliche Bibliothek</b>	<b>70'348.60</b>	<b>40'542.35</b>	<b>83'420.19</b>	<b>18'367.45</b>	<b>97'300.00</b>	<b>16'300.00</b>	<b>-15'947.26</b>	<b>-19.69</b>
	<i>Nettoergebnis</i>		<i>29'806.25</i>		<i>65'052.74</i>		<i>81'000.00</i>		
3010.00	Löhne Gemeindepersonal	41'774.25		46'430.25		48'500.00		-2'069.75	-4.27
3010.09	Erstattung von Lohn des Personals durch Versicherungen (Aufwandminderung)			-2'868.35				-2'868.35	
3030.00	Aushilfspersonal	490.15				2'500.00		-2'500.00	-100.00
3050.00	Arbeitgeber-Beiträge AHV, IV, EO, ALV, Verwaltungskosten	2'794.65		3'154.45		3'400.00		-245.55	-7.22
3052.00	Arbeitgeber-Beiträge an die Pensionskasse					2'000.00		-2'000.00	-100.00
3053.00	Arbeitgeber-Beiträge an die Unfallversicherung	609.75		618.20		800.00		-181.80	-22.73
3054.00	Arbeitgeber-Beiträge an die Familienausgleichskasse	1'153.90		1'302.30		1'500.00		-197.70	-13.18
3055.00	Arbeitgeber-Beiträge an die Krankentaggeldversicherung	306.56		386.50		400.00		-13.50	-3.38
3090.00	Aus- und Weiterbildung des Personals	105.00		795.45		1'500.00		-704.55	-46.97
3100.00	Büromaterial	1'174.75		996.65		800.00		196.65	24.58
3101.00	Betriebs- und Verbrauchsmaterial	1'123.85		716.60		1'000.00		-283.40	-28.34
3103.00	Fachliteratur, Zeitschriften	13'738.02		13'933.78		13'800.00		133.78	0.97
3130.01	Telefonie / Internet	1'147.75		1'021.80		1'500.00		-478.20	-31.88
3130.02	Bank- + Postspesen, Geb. elektr. Zahlungen	51.22		59.26		100.00		-40.74	-40.74
3130.03	Mitglieder- und Verbandsbeiträge	690.00		590.00		800.00		-210.00	-26.25
3134.00	Sachversicherungsprämien					2'600.00		-2'600.00	-100.00
3158.00	Unterhalt immaterielle Anlagen	296.90		659.25		500.00		159.25	31.85
3170.00	Reisekosten und übrige Spesen	410.60		524.05		500.00		24.05	4.81
3632.00	Beiträge an Gemeinden und Gemeindezweckverbände	-1'118.75							
3910.00	Interne Verrechnung von Dienstleistungen	5'600.00		6'700.00		6'700.00			
3930.00	Interne Verrechnung von Betriebs- und Verwaltungskosten			8'400.00		8'400.00			
4240.00	Benützungsgebühren		10'232.95		10'172.45		9'500.00	-672.45	7.08

Funkt. Gliederung		Rechnung 2022		Rechnung 2023		Budget 2023		Abweichung	
		Aufwand	Ertrag	Aufwand	Ertrag	Aufwand	Ertrag	Betrag	%
4250.00	Verkäufe		200.00				100.00	100.00	-100.00
4260.00	Rückerstattungen und Kostenbeteiligungen Dritter		26'545.40		5'495.00		4'000.00	-1'495.00	37.38
4611.00	Entschädigungen von Kantonen und Konkordaten		864.00						
4612.00	Entschädigungen von Gemeinden und Gemeindezweckver.		2'700.00		2'700.00		2'700.00		
<b>329</b>	<b>Kultur, n.a.g.</b>	<b>249'322.88</b>	<b>22'389.85</b>	<b>242'607.91</b>	<b>26'186.75</b>	<b>257'600.00</b>	<b>20'200.00</b>	<b>-20'978.84</b>	<b>-8.84</b>
<b>3290</b>	<b>Kultur, n.a.g.</b>	<b>83'200.69</b>		<b>61'580.35</b>		<b>90'100.00</b>		<b>-28'519.65</b>	<b>-31.65</b>
	<i>Nettoergebnis</i>		<i>83'200.69</i>		<i>61'580.35</i>		<i>90'100.00</i>		
3000.00	Sitzungsgelder an Behörden und Kommissionen	885.00		720.00		1'400.00		-680.00	-48.57
3010.00	Löhne Gemeindepersonal			288.40				288.40	
3050.00	Arbeitgeber-Beiträge AHV, IV, EO, ALV, Verwaltungskosten	14.90		30.95		100.00		-69.05	-69.05
3053.00	Arbeitgeber-Beiträge an die Unfallversicherung	3.25		6.75				6.75	
3054.00	Arbeitgeber-Beiträge an die Familienausgleichskasse	6.15		12.80				12.80	
3055.00	Arbeitgeber-Beiträge an die Krankentaggeldversicherung	1.15		1.45				1.45	
3102.00	Drucksachen und Publikationen	371.55		402.70		1'000.00		-597.30	-59.73
3111.00	Anschaffung Maschinen, Apparate, Fahrzeuge, Werkzeuge					13'500.00		-13'500.00	-100.00
3130.03	Mitglieder- und Verbandsbeiträge	100.00		400.00				400.00	
3144.00	Unterhalt Hochbauten, Gebäude	4'655.85							
3151.00	Unterhalt Apparate, Maschinen, Geräte, Fahrzeuge, Werkzeuge	7'152.09		519.10				519.10	
3170.00	Reisekosten und übrige Spesen	1'620.00		2'711.20		3'400.00		-688.80	-20.26
3170.01	Gemeindeanlässe	8'162.60		8'853.05		9'100.00		-246.95	-2.71
3632.00	Beiträge an Gemeinden und Gemeindezweckverbände	250.00		250.00				250.00	
3636.00	Beiträge an private Organisationen ohne Erwerbszweck	35'478.15		22'983.95		36'100.00		-13'116.05	-36.33
3910.00	Interne Verrechnung von Dienstleistungen	24'500.00		24'400.00		24'600.00		-200.00	-0.81

Funkt. Gliederung		Rechnung 2022		Rechnung 2023		Budget 2023		Abweichung	
		Aufwand	Ertrag	Aufwand	Ertrag	Aufwand	Ertrag	Betrag	%
3940.00	Interne Verrechnung von kalk. Zinsen und Finanzaufwand					900.00		-900.00	-100.00
<b>3293</b>	<b>Seelandhalle</b>	<b>166'122.19</b>	<b>22'389.85</b>	<b>181'027.56</b>	<b>26'186.75</b>	<b>167'500.00</b>	<b>20'200.00</b>	<b>7'540.81</b>	<b>5.12</b>
	<i>Nettoergebnis</i>		<i>143'732.34</i>		<i>154'840.81</i>		<i>147'300.00</i>		
3010.00	Löhne Gemeindepersonal	62'646.49		55'511.88		49'000.00		6'511.88	13.29
3010.09	Erstattung von Lohn des Personals durch Versicherungen (Aufwandminderung)	-347.30		-2'145.00				-2'145.00	
3030.00	Aushilfspersonal					1'000.00		-1'000.00	-100.00
3050.00	Arbeitgeber-Beiträge AHV, IV, EO, ALV, Verwaltungskosten	3'867.10		4'982.39		3'200.00		1'782.39	55.70
3052.00	Arbeitgeber-Beiträge an die Pensionskasse	13'258.00		4'113.60		3'000.00		1'113.60	37.12
3053.00	Arbeitgeber-Beiträge an die Unfallversicherung	1'711.85		1'799.15		1'300.00		499.15	38.40
3054.00	Arbeitgeber-Beiträge an die Familienausgleichskasse	1'849.30		2'066.80		1'400.00		666.80	47.63
3055.00	Arbeitgeber-Beiträge an die Krankentaggeldversicherung	526.42		613.30		400.00		213.30	53.33
3064.00	Überbrückungsrenten	2'151.00							
3090.00	Aus- und Weiterbildung des Personals			2'200.00		2'500.00		-300.00	-12.00
3101.00	Betriebs- und Verbrauchsmaterial	2'465.30		12'082.80		3'000.00		9'082.80	302.76
3111.00	Anschaffung Maschinen, Apparate, Fahrzeuge, Werkzeuge			16'166.60		10'000.00		6'166.60	61.67
3120.00	Wasser, Energie, Heizmaterial, Abfallentsorgung	32'344.75		12'019.00		24'000.00		-11'981.00	-49.92
3130.01	Telefonie / Internet					400.00		-400.00	-100.00
3134.00	Sachversicherungsprämien	2'705.19		2'921.35		3'400.00		-478.65	-14.08
3144.00	Unterhalt Gebäude	18'496.34		38'530.34		24'500.00		14'030.34	57.27
3151.00	Unterhalt Apparate, Maschinen, Geräte, Fahrzeuge, Werkzeuge			7'457.35		17'600.00		-10'142.65	-57.63
3170.00	Reisekosten und übrige Spesen	2'247.75		508.00		400.00		108.00	27.00
3910.00	Interne Verrechnung von Dienstleistungen	22'200.00		22'200.00		22'400.00		-200.00	-0.89
4260.00	Rückerstattungen und Kostenbeteiligungen Dritter		449.85		1'796.75		200.00	-1'596.75	798.38
4472.00	Vergütung für Benützung Liegenschaften VV		21'940.00		24'390.00		20'000.00	-4'390.00	21.95

Funkt. Gliederung		Rechnung 2022		Rechnung 2023		Budget 2023		Abweichung	
		Aufwand	Ertrag	Aufwand	Ertrag	Aufwand	Ertrag	Betrag	%
<b>34</b>	<b>Sport und Freizeit</b>	<b>978'330.41</b>	<b>244'099.35</b>	<b>957'725.11</b>	<b>223'820.55</b>	<b>1'054'600.00</b>	<b>200'500.00</b>	<b>-120'195.44</b>	<b>-14.07</b>
<b>341</b>	<b>Sport</b>	<b>971'269.56</b>	<b>244'099.35</b>	<b>956'984.31</b>	<b>223'820.55</b>	<b>1'031'100.00</b>	<b>200'500.00</b>	<b>-97'436.24</b>	<b>-11.73</b>
<b>3410</b>	<b>Sportbetrieb</b>	<b>29'951.80</b>		<b>29'251.35</b>		<b>25'400.00</b>		<b>3'851.35</b>	<b>15.16</b>
	<i>Nettoergebnis</i>		<i>29'951.80</i>		<i>29'251.35</i>		<i>25'400.00</i>		
3130.06	Honorare/Dienstleistungen Dritte	100.00							
3144.01	Unterhalt Aussenanlagen	5'951.80		5'251.35		7'000.00		-1'748.65	-24.98
3636.00	Beiträge an private Organisationen ohne Erwerbszweck	15'000.00		15'000.00		15'000.00			
3910.00	Interne Verrechnung von Dienstleistungen	8'900.00		9'000.00		3'400.00		5'600.00	164.71
<b>3411</b>	<b>Schwimmbad</b>	<b>711'085.42</b>	<b>219'099.35</b>	<b>681'357.09</b>	<b>198'820.55</b>	<b>702'900.00</b>	<b>175'500.00</b>	<b>-44'863.46</b>	<b>-8.51</b>
	<i>Nettoergebnis</i>		<i>491'986.07</i>		<i>482'536.54</i>		<i>527'400.00</i>		
3010.00	Löhne Gemeindepersonal	140'851.77		150'398.88		145'000.00		5'398.88	3.72
3030.00	Aushilfspersonal	53'993.10		34'178.10		50'000.00		-15'821.90	-31.64
3040.00	Kinder- und Ausbildungszulagen	900.00		900.00		1'700.00		-800.00	-47.06
3050.00	Arbeitgeber-Beiträge AHV, IV, EO, ALV, Verwaltungskosten	12'439.63		11'749.32		12'700.00		-950.68	-7.49
3052.00	Arbeitgeber-Beiträge an die Pensionskasse	9'811.43		10'931.40		11'000.00		-68.60	-0.62
3053.00	Arbeitgeber-Beiträge an die Unfallversicherung	4'539.48		4'651.65		4'800.00		-148.35	-3.09
3054.00	Arbeitgeber-Beiträge an die Familienausgleichskasse	4'894.40		4'954.30		5'400.00		-445.70	-8.25
3055.00	Arbeitgeber-Beiträge an die Krankentaggeldversicherung	2'490.27		1'125.20		1'600.00		-474.80	-29.68
3090.00	Aus- und Weiterbildung des Personals	680.00		1'397.82		4'100.00		-2'702.18	-65.91
3100.00	Büromaterial	4'452.65		2'765.15		3'100.00		-334.85	-10.80
3101.00	Betriebs- und Verbrauchsmaterial	36'132.26		34'112.48		34'500.00		-387.52	-1.12
3111.00	Anschaffung Maschinen, Apparate, Fahrzeuge, Werkzeuge	10'575.90		7'279.10		9'000.00		-1'720.90	-19.12
3120.00	Wasser, Energie, Heizmaterial, Abfallentsorgung	95'209.10		100'600.00		85'100.00		15'500.00	18.21
3130.01	Telefonie / Internet	1'342.10		1'146.20		1'900.00		-753.80	-39.67
3130.02	Bank- + Postspesen, Geb. elektr. Zahlungen	468.99		702.25		500.00		202.25	40.45

Funkt. Gliederung		Rechnung 2022		Rechnung 2023		Budget 2023		Abweichung	
		Aufwand	Ertrag	Aufwand	Ertrag	Aufwand	Ertrag	Betrag	%
3130.03	Mitglieder- und Verbandsbeiträge	380.00		380.00		400.00		-20.00	-5.00
3130.06	Honorare/Dienstleistungen Dritte	1'832.25		2'696.95		3'700.00		-1'003.05	-27.11
3134.00	Sachversicherungsprämien	4'106.38		4'262.82		5'900.00		-1'637.18	-27.75
3137.01	Pauschalsteuer	7'626.73							
3144.00	Unterhalt Gebäude	4'440.10		8'660.60		2'600.00		6'060.60	233.10
3144.01	Unterhalt Aussenanlagen	24'939.95		26'542.63		30'700.00		-4'157.37	-13.54
3151.00	Unterhalt Apparate, Maschinen, Geräte, Fahrzeuge, Werkzeuge	21'963.45		15'644.45		20'600.00		-4'955.55	-24.06
3158.00	Unterhalt immaterielle Anlagen	3'380.95		3'508.55		2'000.00		1'508.55	75.43
3161.00	Mieten, Benützungskosten Mobilien	157.80		528.15		400.00		128.15	32.04
3170.00	Reisekosten und übrige Spesen	505.00		450.00		1'100.00		-650.00	-59.09
3300.40	Planmässige Abschreibungen Hochbauten	200'462.34		200'462.34		200'200.00		262.34	0.13
3910.00	Interne Verrechnung von Dienstleistungen	41'500.00		36'700.00		37'000.00		-300.00	-0.81
3940.00	Interne Verrechnung von kalk. Zinsen und Finanzaufwand	21'009.39		14'628.75		27'900.00		-13'271.25	-47.57
4240.04	Eintritte		199'088.95		185'769.90		155'000.00	-30'769.90	19.85
4260.00	Rückerstattungen und Kostenbeteiligungen Dritter		6'613.40		9'194.10		10'000.00	805.90	-8.06
4390.00	Übriger Ertrag		4'397.00		4'500.00		1'500.00	-3'000.00	200.00
4470.00	Pacht- und Mietzinse Liegenschaften VV		9'000.00		-643.45		9'000.00	9'643.45	-107.15
<b>3412</b>	<b>Erli</b>	<b>230'232.34</b>	<b>25'000.00</b>	<b>246'375.87</b>	<b>25'000.00</b>	<b>302'800.00</b>	<b>25'000.00</b>	<b>-56'424.13</b>	<b>-20.31</b>
	<i>Nettoergebnis</i>		<i>205'232.34</i>		<i>221'375.87</i>		<i>277'800.00</i>		
3010.00	Löhne Gemeindepersonal	18'504.20		23'496.25		22'000.00		1'496.25	6.80
3030.00	Aushilfspersonal					500.00		-500.00	-100.00
3050.00	Arbeitgeber-Beiträge AHV, IV, EO, ALV, Verwaltungskosten	1'223.35		244.25		1'600.00		-1'355.75	-84.73
3052.00	Arbeitgeber-Beiträge an die Pensionskasse	2'390.85		320.70		1'300.00		-979.30	-75.33
3053.00	Arbeitgeber-Beiträge an die Unfallversicherung	467.70		90.35		700.00		-609.65	-87.09
3054.00	Arbeitgeber-Beiträge an die Familienausgleichskasse	505.25		100.75		700.00		-599.25	-85.61
3055.00	Arbeitgeber-Beiträge an die Krankentaggeldversicherung	154.79		29.90		300.00		-270.10	-90.03
3090.00	Aus- und Weiterbildung des Personals					500.00		-500.00	-100.00

Funkt. Gliederung		Rechnung 2022		Rechnung 2023		Budget 2023		Abweichung	
		Aufwand	Ertrag	Aufwand	Ertrag	Aufwand	Ertrag	Betrag	%
3101.00	Betriebs- und Verbrauchsmaterial	1'302.85		3'213.65		1'800.00		1'413.65	78.54
3111.00	Anschaffung Maschinen, Apparate, Fahrzeuge, Werkzeuge			9'981.65		8'800.00		1'181.65	13.43
3120.00	Wasser, Energie, Heizmaterial, Abfallentsorgung	40'049.50		39'804.10		35'200.00		4'604.10	13.08
3134.00	Sachversicherungsprämien	809.92		874.80		800.00		74.80	9.35
3144.00	Unterhalt Gebäude	5'098.69		10'961.75		5'200.00		5'761.75	110.80
3144.01	Unterhalt Aussenanlagen	79'739.60		77'231.35		143'300.00		-66'068.65	-46.11
3151.00	Unterhalt Apparate, Maschinen, Geräte, Fahrzeuge, Werkzeuge	3'467.75		4'139.65		2'600.00		1'539.65	59.22
3300.40	Planmässige Abschreibungen Hochbauten	45'543.51		45'543.51		45'500.00		43.51	0.10
3910.00	Interne Verrechnung von Dienstleistungen	28'000.00		28'300.00		28'100.00		200.00	0.71
3940.00	Interne Verrechnung von kalk. Zinsen und Finanzaufwand	2'974.38		2'043.21		3'900.00		-1'856.79	-47.61
4472.00	Vergütung für Benützungen Liegenschaften VV		25'000.00		25'000.00		25'000.00		
<b>342</b>	<b>Freizeit</b>	<b>7'060.85</b>		<b>740.80</b>		<b>23'500.00</b>		<b>-22'759.20</b>	<b>-96.85</b>
<b>3420</b>	<b>Freizeit</b>	<b>7'060.85</b>		<b>740.80</b>		<b>23'500.00</b>		<b>-22'759.20</b>	<b>-96.85</b>
	<i>Nettoergebnis</i>		<i>7'060.85</i>		<i>740.80</i>		<i>23'500.00</i>		
3000.00	Sitzungsgelder an Behörden und Kommissionen	885.00		720.00		1'400.00		-680.00	-48.57
3050.00	Arbeitgeber-Beiträge AHV, IV, EO, ALV, Verwaltungskosten	14.85		11.85		100.00		-88.15	-88.15
3053.00	Arbeitgeber-Beiträge an die Unfallversicherung	3.25		2.60				2.60	
3054.00	Arbeitgeber-Beiträge an die Familienausgleichskasse	6.10		4.90				4.90	
3055.00	Arbeitgeber-Beiträge an die Krankentaggeldversicherung	1.10		1.45				1.45	
3140.00	Unterhalt an Grundstücken	350.55				22'000.00		-22'000.00	-100.00
3910.00	Interne Verrechnung von Dienstleistungen	5'800.00							
<b>4</b>	<b>GESUNDHEIT</b>	<b>1'852'066.44</b>	<b>50'467.65</b>	<b>2'154'974.03</b>	<b>815'905.58</b>	<b>2'379'800.00</b>	<b>15'000.00</b>	<b>-1'025'731.55</b>	<b>-43.37</b>
	<i>Nettoergebnis</i>		<i>1'801'598.79</i>		<i>1'339'068.45</i>		<i>2'364'800.00</i>		

Funkt. Gliederung		Rechnung 2022		Rechnung 2023		Budget 2023		Abweichung	
		Aufwand	Ertrag	Aufwand	Ertrag	Aufwand	Ertrag	Betrag	%
<b>41</b>	<b>Spitäler, Kranken- und Pflegeheime</b>	<b>1'080'248.74</b>		<b>1'382'436.28</b>	<b>764'848.73</b>	<b>1'535'100.00</b>		<b>-917'512.45</b>	<b>-59.77</b>
<b>411</b>	<b>Spitäler</b>	<b>15'299.90</b>		<b>20'393.65</b>		<b>22'800.00</b>		<b>-2'406.35</b>	<b>-10.55</b>
<b>4110</b>	<b>Spitäler</b>	<b>15'299.90</b>		<b>20'393.65</b>		<b>22'800.00</b>		<b>-2'406.35</b>	<b>-10.55</b>
	<i>Nettoergebnis</i>		15'299.90		20'393.65		22'800.00		
3611.00	Anteil an Restkosten für Leistungen von Pflegefachpersonen	15'299.90		20'393.65		22'800.00		-2'406.35	-10.55
<b>412</b>	<b>Kranken, Alters- und Pflegeheime</b>	<b>1'064'948.84</b>		<b>1'362'042.63</b>	<b>764'848.73</b>	<b>1'512'300.00</b>		<b>-915'106.10</b>	<b>-60.51</b>
<b>4120</b>	<b>Kranken-, Alters- und Pflegeheime</b>	<b>1'064'948.84</b>		<b>1'362'042.63</b>	<b>764'848.73</b>	<b>1'512'300.00</b>		<b>-915'106.10</b>	<b>-60.51</b>
	<i>Nettoergebnis</i>		1'064'948.84		597'193.90		1'512'300.00		
3300.40	Planmässige Abschreibungen Hochbauten	57'333.76		82'138.38				82'138.38	
3300.90	Planmässige Abschreibungen übrige Sachanlagen VV					45'700.00		-45'700.00	-100.00
3612.00	Entschädigungen an Gemeinden und Gemeindezweckverbände	128'409.20		381'329.60		538'400.00		-157'070.40	-29.17
3631.00	Anteil an Individualbeiträgen für Betreuungskosten in Pflegeheimen	871'360.60		891'786.10		915'000.00		-23'213.90	-2.54
3940.00	Interne Verrechnung von kalk. Zinsen und Finanzaufwand	7'845.28		6'788.55		13'200.00		-6'411.45	-48.57
4612.00	Entschädigungen von Gemeinden und Gemeindezweckver.				764'848.73			-764'848.73	
<b>42</b>	<b>Ambulante Krankenpflege</b>	<b>742'949.00</b>	<b>49'790.25</b>	<b>750'990.95</b>	<b>50'091.75</b>	<b>806'900.00</b>	<b>15'000.00</b>	<b>-91'000.80</b>	<b>-11.49</b>
<b>421</b>	<b>Ambulante Krankenpflege</b>	<b>649'864.60</b>	<b>10'638.95</b>	<b>655'816.60</b>		<b>706'300.00</b>		<b>-50'483.40</b>	<b>-7.15</b>
<b>4210</b>	<b>Ambulante Krankenpflege</b>	<b>649'864.60</b>	<b>10'638.95</b>	<b>655'816.60</b>		<b>706'300.00</b>		<b>-50'483.40</b>	<b>-7.15</b>
	<i>Nettoergebnis</i>		639'225.65		655'816.60		706'300.00		
3151.00	Unterhalt Apparate, Maschinen, Geräte, Fahrzeuge, Werkzeuge	2'154.20				2'000.00		-2'000.00	-100.00
3612.00	Entschädigungen an Gemeinden und Gemeindezweckverbände	647'710.40		655'816.60		704'300.00		-48'483.40	-6.88
4612.00	Entschädigungen von Gemeinden und Gemeindezweckver.		10'638.95						



Funkt. Gliederung		Rechnung 2022		Rechnung 2023		Budget 2023		Abweichung	
		Aufwand	Ertrag	Aufwand	Ertrag	Aufwand	Ertrag	Betrag	%
<b>422</b>	<b>Rettungsdienste</b>	<b>93'084.40</b>	<b>39'151.30</b>	<b>95'174.35</b>	<b>50'091.75</b>	<b>100'600.00</b>	<b>15'000.00</b>	<b>-40'517.40</b>	<b>-47.33</b>
<b>4220</b>	<b>Rettungsdienste</b>	<b>93'084.40</b>	<b>39'151.30</b>	<b>95'174.35</b>	<b>50'091.75</b>	<b>100'600.00</b>	<b>15'000.00</b>	<b>-40'517.40</b>	<b>-47.33</b>
	<i>Nettoergebnis</i>		<i>53'933.10</i>		<i>45'082.60</i>		<i>85'600.00</i>		
3612.00	Entschädigungen an Gemeinden und Gemeindezweckverbände	93'084.40		95'174.35		100'600.00		-5'425.65	-5.39
4612.00	Entschädigungen von Gemeinden und Gemeindezweckver.		39'151.30		50'091.75		15'000.00	-35'091.75	233.95
<b>43</b>	<b>Gesundheitsprävention</b>	<b>24'862.75</b>	<b>677.40</b>	<b>17'988.10</b>	<b>965.10</b>	<b>29'500.00</b>		<b>-12'477.00</b>	<b>-42.29</b>
<b>433</b>	<b>Schulgesundheitsdienst</b>	<b>24'862.75</b>	<b>677.40</b>	<b>17'988.10</b>	<b>965.10</b>	<b>29'500.00</b>		<b>-12'477.00</b>	<b>-42.29</b>
<b>4330</b>	<b>Schulgesundheitsdienst</b>	<b>24'862.75</b>	<b>677.40</b>	<b>17'988.10</b>	<b>965.10</b>	<b>29'500.00</b>		<b>-12'477.00</b>	<b>-42.29</b>
	<i>Nettoergebnis</i>		<i>24'185.35</i>		<i>17'023.00</i>		<i>29'500.00</i>		
3136.00	Medizinische Untersuchungen	10'970.55		-3'280.00		12'000.00		-15'280.00	-127.33
3136.01	Schulzahnpflege	13'892.20		21'268.10		17'500.00		3'768.10	21.53
4260.00	Rückerstattungen und Kostenbeteiligungen Dritter		677.40		965.10			-965.10	
<b>49</b>	<b>Gesundheitswesen, n.a.g.</b>	<b>4'005.95</b>		<b>3'558.70</b>		<b>8'300.00</b>		<b>-4'741.30</b>	<b>-57.12</b>
<b>490</b>	<b>Gesundheitswesen, n.a.g.</b>	<b>4'005.95</b>		<b>3'558.70</b>		<b>8'300.00</b>		<b>-4'741.30</b>	<b>-57.12</b>
<b>4900</b>	<b>Gesundheitswesen, n.a.g.</b>	<b>4'005.95</b>		<b>3'558.70</b>		<b>8'300.00</b>		<b>-4'741.30</b>	<b>-57.12</b>
	<i>Nettoergebnis</i>		<i>4'005.95</i>		<i>3'558.70</i>		<i>8'300.00</i>		
3000.00	Sitzungsgelder an Behörden und Kommissionen	2'010.00		1'830.00		3'000.00		-1'170.00	-39.00
3010.00	Löhne Gemeindepersonal	462.50							
3050.00	Arbeitgeber-Beiträge AHV, IV, EO, ALV, Verwaltungskosten	87.35		46.35		200.00		-153.65	-76.83
3053.00	Arbeitgeber-Beiträge an die Unfallversicherung	18.15		7.45				7.45	
3054.00	Arbeitgeber-Beiträge an die Familienausgleichskasse	38.00		20.45		100.00		-79.55	-79.55
3055.00	Arbeitgeber-Beiträge an die Krankentaggeldversicherung	4.85		3.65				3.65	

Funkt. Gliederung		Rechnung 2022		Rechnung 2023		Budget 2023		Abweichung	
		Aufwand	Ertrag	Aufwand	Ertrag	Aufwand	Ertrag	Betrag	%
3130.06	Honorare/Dienstleistungen Dritte					5'000.00		-5'000.00	-100.00
3170.00	Reisekosten und übrige Spesen	353.10		394.80				394.80	
3636.00	Beiträge an private Organisationen ohne Erwerbszweck	1'032.00		1'256.00				1'256.00	
<b>5</b>	<b>SOZIALE SICHERHEIT</b>	<b>3'258'375.85</b>	<b>784'130.20</b>	<b>3'447'129.87</b>	<b>766'376.25</b>	<b>3'477'400.00</b>	<b>805'800.00</b>	<b>9'153.62</b>	<b>0.34</b>
	<i>Nettoergebnis</i>		<i>2'474'245.65</i>		<i>2'680'753.62</i>		<i>2'671'600.00</i>		
<b>52</b>	<b>Invalidität</b>	<b>1'396'114.30</b>		<b>1'440'606.65</b>		<b>1'431'000.00</b>		<b>9'606.65</b>	<b>0.67</b>
<b>523</b>	<b>Invalidenheime</b>	<b>1'396'114.30</b>		<b>1'440'606.65</b>		<b>1'431'000.00</b>		<b>9'606.65</b>	<b>0.67</b>
<b>5230</b>	<b>Invalidenheime</b>	<b>1'396'114.30</b>		<b>1'440'606.65</b>		<b>1'431'000.00</b>		<b>9'606.65</b>	<b>0.67</b>
	<i>Nettoergebnis</i>		<i>1'396'114.30</i>		<i>1'440'606.65</i>		<i>1'431'000.00</i>		
3631.00	Beiträge an Kantone und Konkordate	1'396'114.30		1'440'606.65		1'431'000.00		9'606.65	0.67
<b>53</b>	<b>Alter und Hinterlassene</b>	<b>11'100.00</b>	<b>4'012.00</b>	<b>11'100.00</b>	<b>4'096.00</b>	<b>11'200.00</b>	<b>4'200.00</b>	<b>4.00</b>	<b>0.06</b>
<b>531</b>	<b>Alters- und Hinterlassenenversicherung AHV</b>	<b>11'100.00</b>	<b>4'012.00</b>	<b>11'100.00</b>	<b>4'096.00</b>	<b>11'200.00</b>	<b>4'200.00</b>	<b>4.00</b>	<b>0.06</b>
<b>5310</b>	<b>Alters- und Hinterlassenenversicherung (AHV)</b>	<b>11'100.00</b>	<b>4'012.00</b>	<b>11'100.00</b>	<b>4'096.00</b>	<b>11'200.00</b>	<b>4'200.00</b>	<b>4.00</b>	<b>0.06</b>
	<i>Nettoergebnis</i>		<i>7'088.00</i>		<i>7'004.00</i>		<i>7'000.00</i>		
3910.00	Interne Verrechnung Personalaufwand	11'100.00		11'100.00		11'200.00		-100.00	-0.89
4611.00	Entschädigungen von Kantonen und Konkordaten		4'012.00		4'096.00		4'200.00	104.00	-2.48
<b>54</b>	<b>Familie und Jugend</b>	<b>735'054.30</b>	<b>163'807.30</b>	<b>749'171.00</b>	<b>142'086.40</b>	<b>764'900.00</b>	<b>150'100.00</b>	<b>-7'715.40</b>	<b>-1.25</b>
<b>541</b>	<b>Familienzulagen</b>	<b>32'104.40</b>		<b>26'818.00</b>		<b>35'000.00</b>		<b>-8'182.00</b>	<b>-23.38</b>
<b>5410</b>	<b>Familienzulagen (FZ)</b>	<b>32'104.40</b>		<b>26'818.00</b>		<b>35'000.00</b>		<b>-8'182.00</b>	<b>-23.38</b>
	<i>Nettoergebnis</i>		<i>32'104.40</i>		<i>26'818.00</i>		<i>35'000.00</i>		
3631.00	Beiträge an Kantone und Konkordate	32'104.40		26'818.00		35'000.00		-8'182.00	-23.38
<b>543</b>	<b>Alimentenbevorschussung und -inkasso</b>	<b>34'738.35</b>		<b>35'141.95</b>		<b>39'200.00</b>		<b>-4'058.05</b>	<b>-10.35</b>

Funkt. Gliederung		Rechnung 2022		Rechnung 2023		Budget 2023		Abweichung	
		Aufwand	Ertrag	Aufwand	Ertrag	Aufwand	Ertrag	Betrag	%
<b>5430</b>	<b>Alimentenbevorschussung und -inkasso</b>	<b>34'738.35</b>		<b>35'141.95</b>		<b>39'200.00</b>		<b>-4'058.05</b>	<b>-10.35</b>
	<i>Nettoergebnis</i>		34'738.35		35'141.95		39'200.00		
3631.00	Beiträge an Kantone und Konkordate	34'738.35		35'141.95		39'200.00		-4'058.05	-10.35
<b>544</b>	<b>Jugendschutz</b>	<b>329'863.18</b>	<b>133'387.30</b>	<b>321'278.24</b>	<b>120'143.40</b>	<b>345'400.00</b>	<b>124'100.00</b>	<b>-20'165.16</b>	<b>-9.11</b>
<b>5440</b>	<b>Jugendarbeit</b>	<b>329'863.18</b>	<b>133'387.30</b>	<b>321'278.24</b>	<b>120'143.40</b>	<b>345'400.00</b>	<b>124'100.00</b>	<b>-20'165.16</b>	<b>-9.11</b>
	<i>Nettoergebnis</i>		196'475.88		201'134.84		221'300.00		
3000.00	Sitzungsgelder an Behörden und Kommissionen	2'660.00		1'590.00		3'800.00		-2'210.00	-58.16
3010.00	Löhne Gemeindepersonal	184'614.92		193'568.16		188'000.00		5'568.16	2.96
3030.00	Aushilfspersonal	911.15		54.00		900.00		-846.00	-94.00
3040.00	Kinder- und Ausbildungszulagen	5'040.00		4'560.00		5'600.00		-1'040.00	-18.57
3050.00	Arbeitgeber-Beiträge AHV, IV, EO, ALV, Verwaltungskosten	12'359.43		13'050.68		12'600.00		450.68	3.58
3052.00	Arbeitgeber-Beiträge an die Pensionskasse	18'246.60		19'174.20		19'800.00		-625.80	-3.16
3053.00	Arbeitgeber-Beiträge an die Unfallversicherung	2'663.35		2'730.75		2'700.00		30.75	1.14
3054.00	Arbeitgeber-Beiträge an die Familienausgleichskasse	5'036.05		5'155.40		5'300.00		-144.60	-2.73
3055.00	Arbeitgeber-Beiträge an die Krankentaggeldversicherung	1'477.43		1'529.75		1'600.00		-70.25	-4.39
3090.00	Aus- und Weiterbildung des Personals	1'200.00		400.00		1'000.00		-600.00	-60.00
3100.00	Büromaterial	759.45		1'838.82		2'000.00		-161.18	-8.06
3101.00	Betriebs- und Verbrauchsmaterial	463.65		79.10		800.00		-720.90	-90.11
3111.00	Anschaffung Maschinen, Apparate, Fahrzeuge, Werkzeuge	4'276.05		2'368.85		7'000.00		-4'631.15	-66.16
3120.00	Wasser, Energie, Heizmaterial, Abfallentsorgung	1'985.95		180.00		2'100.00		-1'920.00	-91.43
3130.00	Porti	66.00		668.50				668.50	
3130.01	Telefonie / Internet	4'407.89		3'506.68		3'100.00		406.68	13.12
3130.03	Mitglieder- und Verbandsbeiträge	626.95		250.00				250.00	
3130.06	Honorare/Dienstleistungen Dritte	145.40				500.00		-500.00	-100.00
3134.00	Sachversicherungsprämien	300.38		301.85		1'000.00		-698.15	-69.82
3137.00	Steuern und Abgaben	133.00		133.00		200.00		-67.00	-33.50

Funkt. Gliederung	Rechnung 2022		Rechnung 2023		Budget 2023		Abweichung		
	Aufwand	Ertrag	Aufwand	Ertrag	Aufwand	Ertrag	Betrag	%	
3151.00	Unterhalt Apparate, Maschinen, Geräte, Fahrzeuge, Werkzeuge	9'465.48		3'140.87		3'300.00		-159.13	-4.82
3158.00	Unterhalt immaterielle Anlagen	1'518.55		2'293.45		3'400.00		-1'106.55	-32.55
3160.00	Miete und Pacht Liegenschaften	16'600.00		10'000.00		8'800.00		1'200.00	13.64
3170.00	Reisekosten und übrige Spesen	2'458.55		2'473.80		1'800.00		673.80	37.43
3632.01	Jugendprojekte	41'346.95		35'517.70		49'000.00		-13'482.30	-27.51
3910.00	Interne Verrechnung von Dienstleistungen	11'100.00		14'100.00		14'800.00		-700.00	-4.73
3930.00	Interne Verrechnung von Betriebs- und Verwaltungskosten			2'612.68		6'300.00		-3'687.32	-58.53
4260.00	Rückerstattungen und Kostenbeteiligungen Dritter		3'838.30				3'000.00	3'000.00	-100.00
4472.00	Vergütung für Benützung Liegenschaften VV		510.00		600.00		300.00	-300.00	100.00
4612.00	Entschädigungen von Gemeinden und Gemeindezweckver.		7'500.00						
4631.00	Beiträge von Kantonen und Konkordaten		3'740.00		6'244.40		2'000.00	-4'244.40	212.22
4632.00	Beiträge von Gemeinden und Gemeindezweckverbänden		109'799.00		105'799.00		111'300.00	5'501.00	-4.94
4634.00	Beiträge von öffentlichen Unternehmungen		8'000.00		7'500.00		7'500.00		
<b>545</b>	<b>Leistungen an Familien</b>	<b>338'348.37</b>	<b>30'420.00</b>	<b>365'932.81</b>	<b>21'943.00</b>	<b>345'300.00</b>	<b>26'000.00</b>	<b>24'689.81</b>	<b>7.73</b>
<b>5451</b>	<b>Familienergänzende Tagesbetreuungseinrichtungen</b>	<b>267'099.70</b>	<b>378.00</b>	<b>281'005.50</b>	<b>-3'329.00</b>	<b>262'000.00</b>		<b>22'334.50</b>	<b>8.52</b>
	<i>Nettoergebnis</i>		<i>266'721.70</i>		<i>284'334.50</i>		<i>262'000.00</i>		
3632.00	Beiträge an Gemeinden und Gemeindezweckverbände	4'268.60		3'746.80		9'600.00		-5'853.20	-60.97
3635.00	Beiträge an private Unternehmungen			98'286.60		85'200.00		13'086.60	15.36
3636.00	Beiträge an private Organisationen ohne Erwerbszweck	256'131.10		167'872.10		156'000.00		11'872.10	7.61
3910.00	Interne Verrechnung von Dienstleistungen	6'700.00		11'100.00		11'200.00		-100.00	-0.89
4260.00	Rückerstattungen und Kostenbeteiligungen Dritter		378.00		-3'329.00			3'329.00	
<b>5452</b>	<b>Spielgruppe</b>	<b>71'248.67</b>	<b>30'042.00</b>	<b>84'927.31</b>	<b>25'272.00</b>	<b>83'300.00</b>	<b>26'000.00</b>	<b>2'355.31</b>	<b>4.11</b>
	<i>Nettoergebnis</i>		<i>41'206.67</i>		<i>59'655.31</i>		<i>57'300.00</i>		
3010.00	Löhne Gemeindepersonal	53'357.00		53'013.38		53'000.00		13.38	0.03

Funkt. Gliederung		Rechnung 2022		Rechnung 2023		Budget 2023		Abweichung	
		Aufwand	Ertrag	Aufwand	Ertrag	Aufwand	Ertrag	Betrag	%
3040.00	Kinder- und Ausbildungszulagen					800.00		-800.00	-100.00
3050.00	Arbeitgeber-Beiträge AHV, IV, EO, ALV, Verwaltungskosten	3'008.14		5'760.08		3'500.00		2'260.08	64.57
3052.00	Arbeitgeber-Beiträge an die Pensionskasse	3'148.25		3'883.65		3'600.00		283.65	7.88
3053.00	Arbeitgeber-Beiträge an die Unfallversicherung	910.85		1'062.75		800.00		262.75	32.84
3054.00	Arbeitgeber-Beiträge an die Familienausgleichskasse	1'719.75		2'007.75		1'500.00		507.75	33.85
3055.00	Arbeitgeber-Beiträge an die Krankentaggeldversicherung	464.38		595.55		500.00		95.55	19.11
3090.00	Aus- und Weiterbildung des Personals			1'266.00		1'000.00		266.00	26.60
3100.00	Büromaterial	134.15				800.00		-800.00	-100.00
3101.00	Betriebs- und Verbrauchsmaterial	177.60		184.15		500.00		-315.85	-63.17
3130.01	Telefonie / Internet					700.00		-700.00	-100.00
3134.00	Sachversicherungsprämien					500.00		-500.00	-100.00
3170.00	Reisekosten und übrige Spesen	118.55		138.60		200.00		-61.40	-30.70
3181.00	Tatsächliche Forderungsverluste			305.40				305.40	
3910.00	Interne Verrechnung von Dienstleistungen	5'930.00		5'930.00		6'000.00		-70.00	-1.17
3930.00	Interne Verrechnung von Betriebs- und Verwaltungskosten	2'280.00		10'780.00		9'900.00		880.00	8.89
4260.01	Kinderbetreuung		30'042.00		25'272.00		26'000.00	728.00	-2.80
<b>55</b>	<b>Arbeitslosigkeit</b>	<b>87'720.00</b>		<b>97'680.00</b>		<b>89'000.00</b>		<b>8'680.00</b>	<b>9.75</b>
<b>559</b>	<b>Arbeitslosigkeit n.a.g.</b>	<b>87'720.00</b>		<b>97'680.00</b>		<b>89'000.00</b>		<b>8'680.00</b>	<b>9.75</b>
<b>5590</b>	<b>Arbeitslosigkeit, n.a.g.</b>	<b>87'720.00</b>		<b>97'680.00</b>		<b>89'000.00</b>		<b>8'680.00</b>	<b>9.75</b>
	<i>Nettoergebnis</i>		<i>87'720.00</i>		<i>97'680.00</i>		<i>89'000.00</i>		
3631.00	Beitrag an den kantonalen Beschäftigungsfonds	87'720.00		97'680.00		89'000.00		8'680.00	9.75
<b>57</b>	<b>Sozialhilfe und Asylwesen</b>	<b>1'028'387.25</b>	<b>616'310.90</b>	<b>1'148'572.22</b>	<b>620'193.85</b>	<b>1'181'300.00</b>	<b>651'500.00</b>	<b>-1'421.63</b>	<b>-0.27</b>
<b>572</b>	<b>Wirtschaftliche Hilfe</b>	<b>924'703.15</b>	<b>542'603.40</b>	<b>1'041'267.92</b>	<b>552'008.85</b>	<b>1'074'800.00</b>	<b>577'500.00</b>	<b>-8'040.93</b>	<b>-1.62</b>
<b>5720</b>	<b>Wirtschaftliche Hilfe</b>	<b>924'703.15</b>	<b>542'603.40</b>	<b>1'041'267.92</b>	<b>552'008.85</b>	<b>1'074'800.00</b>	<b>577'500.00</b>	<b>-8'040.93</b>	<b>-1.62</b>

Funkt. Gliederung	Rechnung 2022		Rechnung 2023		Budget 2023		Abweichung	
	Aufwand	Ertrag	Aufwand	Ertrag	Aufwand	Ertrag	Betrag	%
<i>Nettoergebnis</i>		382'099.75		489'259.07		497'300.00		
3000.00 Sitzungsgelder an Behörden und Kommissionen	4'070.00		3'580.00		4'000.00		-420.00	-10.50
3010.00 Löhne Gemeindepersonal	93'717.37		97'839.99		98'000.00		-160.01	-0.16
3040.00 Kinder- und Ausbildungszulagen	2'880.00		2'880.00		2'900.00		-20.00	-0.69
3050.00 Arbeitgeber-Beiträge AHV, IV, EO, ALV, Verwaltungskosten	6'293.09		6'555.06		6'600.00		-44.94	-0.68
3052.00 Arbeitgeber-Beiträge an die Pensionskasse	7'119.60		7'458.60		7'600.00		-141.40	-1.86
3053.00 Arbeitgeber-Beiträge an die Unfallversicherung	1'374.55		1'426.80		1'500.00		-73.20	-4.88
3054.00 Arbeitgeber-Beiträge an die Familienausgleichskasse	2'594.15		2'695.20		2'800.00		-104.80	-3.74
3055.00 Arbeitgeber-Beiträge an die Krankentaggeldversicherung	763.90		799.50		900.00		-100.50	-11.17
3090.00 Aus- und Weiterbildung des Personals	4'633.50		1'390.00		4'000.00		-2'610.00	-65.25
3100.00 Büromaterial	231.72		230.45		500.00		-269.55	-53.91
3102.00 Drucksachen und Publikationen	193.99							
3110.00 Büromöbel und -geräte					600.00		-600.00	-100.00
3113.00 Hardware			56.82		200.00		-143.18	-71.59
3130.01 Telefonie / Internet			954.58		400.00		554.58	138.65
3130.03 Mitglieder- und Verbandsbeiträge	1'343.00		2'363.00		2'200.00		163.00	7.41
3130.06 Honorare/Dienstleistungen Dritte					1'000.00		-1'000.00	-100.00
3133.00 Informatik-Nutzungsaufwand	339.30		263.90		1'500.00		-1'236.10	-82.41
3150.00 Unterhalt Büromöbel und -geräte			37.01		300.00		-262.99	-87.66
3153.00 Unterhalt Informatikmaterial			2'516.65				2'516.65	
3158.00 Unterhalt immaterielle Anlagen	3'893.00		2'689.90		2'000.00		689.90	34.50
3161.00 Mieten, Benützungskosten Mobilien	1'212.48		1'644.56		800.00		844.56	105.57
3170.00 Reisekosten und übrige Spesen	1'201.20		1'112.25		1'000.00		112.25	11.23
3612.00 Anteil am regionalen Sozialdienst, wirtschaftliche Hilfe, MSE	10.40							
3631.00 Beiträge an Kantone und Konkordate	8'411.30		7'325.55		26'300.00		-18'974.45	-72.15
3637.00 Beiträge an Fürsorgebedürftige	771'120.60		884'148.10		895'000.00		-10'851.90	-1.21
3910.00 Interne Verrechnung von Dienstleistungen	13'300.00		13'300.00		13'400.00		-100.00	-0.75
3930.00 Interne Verrechnung von Betriebs- und Verwaltungskosten					1'300.00		-1'300.00	-100.00

Funkt. Gliederung		Rechnung 2022		Rechnung 2023		Budget 2023		Abweichung	
		Aufwand	Ertrag	Aufwand	Ertrag	Aufwand	Ertrag	Betrag	%
4210.00	Verwaltungsgebühren		263.20		61.10		500.00	438.90	-87.78
4390.00	Übriger Ertrag		486.40		588.80			-588.80	
4631.00	Beiträge von Kantonen und Konkordaten		162'955.90		193'342.50		212'000.00	18'657.50	-8.80
4637.00	Rückerstattung von Fürsorgebedürftigen		378'897.90		358'016.45		365'000.00	6'983.55	-1.91
<b>579</b>	<b>Fürsorge, n.a.g.</b>	<b>103'684.10</b>	<b>73'707.50</b>	<b>107'304.30</b>	<b>68'185.00</b>	<b>106'500.00</b>	<b>74'000.00</b>	<b>6'619.30</b>	<b>20.37</b>
<b>5790</b>	<b>Fürsorge, Hilfe an Opfer von Straftaten</b>	<b>11'767.90</b>		<b>11'168.20</b>		<b>10'600.00</b>		<b>568.20</b>	<b>5.36</b>
	<i>Nettoergebnis</i>		11'767.90		11'168.20		10'600.00		
3611.00	Entschädigungen an Kantone und Konkordate	11'767.90		11'168.20		10'600.00		568.20	5.36
<b>5791</b>	<b>Integration</b>	<b>91'916.20</b>	<b>73'707.50</b>	<b>96'136.10</b>	<b>68'185.00</b>	<b>95'900.00</b>	<b>74'000.00</b>	<b>6'051.10</b>	<b>27.63</b>
	<i>Nettoergebnis</i>		18'208.70		27'951.10		21'900.00		
3000.00	Sitzungsgelder an Behörden und Kommissionen	2'190.00		1'380.00		4'000.00		-2'620.00	-65.50
3010.00	Löhne Gemeindepersonal	72'636.15		76'949.40		68'000.00		8'949.40	13.16
3050.00	Arbeitgeber-Beiträge AHV, IV, EO, ALV, Verwaltungskosten	2'582.70		2'559.30		4'600.00		-2'040.70	-44.36
3052.00	Arbeitgeber-Beiträge an die Pensionskasse	1'374.00		1'410.00		1'500.00		-90.00	-6.00
3053.00	Arbeitgeber-Beiträge an die Unfallversicherung	312.80		370.10		1'000.00		-629.90	-62.99
3054.00	Arbeitgeber-Beiträge an die Familienausgleichskasse	1'111.45		1'129.70		2'000.00		-870.30	-43.52
3055.00	Arbeitgeber-Beiträge an die Krankentaggeldversicherung	124.20		128.00		600.00		-472.00	-78.67
3090.00	Aus- und Weiterbildung des Personals	150.00		240.00		600.00		-360.00	-60.00
3100.00	Büromaterial	1'711.90		1'879.15		2'800.00		-920.85	-32.89
3130.03	Mitglieder- und Verbandsbeiträge	150.00		150.00		200.00		-50.00	-25.00
3170.00	Reisekosten und übrige Spesen	173.00		540.45		1'100.00		-559.55	-50.87
3910.00	Interne Verrechnung von Dienstleistungen	8'900.00		8'900.00		9'000.00		-100.00	-1.11
3930.00	Interne Verrechnung von Betriebs- und Verwaltungskosten	500.00		500.00		500.00			
4260.03	Kursgelder		38'707.50		27'385.00		39'000.00	11'615.00	-29.78
4631.00	Beiträge von Kantonen und Konkordaten		35'000.00		40'800.00		35'000.00	-5'800.00	16.57

Funkt. Gliederung		Rechnung 2022		Rechnung 2023		Budget 2023		Abweichung	
		Aufwand	Ertrag	Aufwand	Ertrag	Aufwand	Ertrag	Betrag	%
<b>6</b>	<b>VERKEHR UND NACHRICHTENÜBERMITTLUNG</b>	<b>2'097'746.58</b>	<b>480'505.90</b>	<b>2'067'493.73</b>	<b>409'587.40</b>	<b>2'190'000.00</b>	<b>391'000.00</b>	<b>-141'093.67</b>	<b>-7.84</b>
	<i>Nettoergebnis</i>		<i>1'617'240.68</i>		<i>1'657'906.33</i>		<i>1'799'000.00</i>		
<b>61</b>	<b>Strassenverkehr</b>	<b>1'510'821.56</b>	<b>388'430.15</b>	<b>1'554'309.81</b>	<b>392'192.65</b>	<b>1'572'200.00</b>	<b>301'000.00</b>	<b>-109'082.84</b>	<b>-8.58</b>
<b>613</b>	<b>Kantonsstrasse, übrige</b>	<b>1'048.50</b>		<b>922.50</b>		<b>1'100.00</b>		<b>-177.50</b>	<b>-16.14</b>
<b>6130</b>	<b>Kantonsstrassen</b>	<b>1'048.50</b>		<b>922.50</b>		<b>1'100.00</b>		<b>-177.50</b>	<b>-16.14</b>
	<i>Nettoergebnis</i>		<i>1'048.50</i>		<i>922.50</i>		<i>1'100.00</i>		
3611.00	Entschädigungen an Kantone und Konkordate	1'048.50		922.50		1'100.00		-177.50	-16.14
<b>615</b>	<b>Gemeindestrassen</b>	<b>1'509'773.06</b>	<b>388'430.15</b>	<b>1'553'387.31</b>	<b>392'192.65</b>	<b>1'571'100.00</b>	<b>301'000.00</b>	<b>-108'905.34</b>	<b>-8.57</b>
<b>6150</b>	<b>Gemeindestrassen</b>	<b>711'769.84</b>	<b>26'324.60</b>	<b>667'680.46</b>	<b>17'463.20</b>	<b>665'400.00</b>		<b>-15'182.74</b>	<b>-2.28</b>
	<i>Nettoergebnis</i>		<i>685'445.24</i>		<i>650'217.26</i>		<i>665'400.00</i>		
3000.00	Sitzungsgelder an Behörden und Kommissionen	1'215.00		1'146.00		1'400.00		-254.00	-18.14
3050.00	Arbeitgeber-Beiträge AHV, IV, EO, ALV, Verwaltungskosten	29.15		22.25		100.00		-77.75	-77.75
3053.00	Arbeitgeber-Beiträge an die Unfallversicherung	9.10		8.40				8.40	
3054.00	Arbeitgeber-Beiträge an die Familienausgleichskasse	12.05		9.15				9.15	
3055.00	Arbeitgeber-Beiträge an die Krankentaggeldversicherung	2.20		2.70				2.70	
3100.00	Büromaterial			44.40				44.40	
3101.00	Betriebs- und Verbrauchsmaterial	4'412.95		10'577.85		8'500.00		2'077.85	24.45
3110.00	Büromöbel und -geräte	756.50		584.25				584.25	
3119.00	Anschaffungen Bänke/Robidogs/Signalisationen etc.	16'619.35		8'958.60		10'000.00		-1'041.40	-10.41
3120.00	Wasser, Elektrizität, Heizmaterial, Abfallentsorgung	26'496.25		32'858.45		32'000.00		858.45	2.68
3130.01	Telefonie / Internet	60.00							
3130.03	Mitglieder- und Verbandsbeiträge					500.00		-500.00	-100.00
3130.06	Honorare/Dienstleistungen Dritte	19'764.31		52'463.05		50'000.00		2'463.05	4.93



Funkt. Gliederung		Rechnung 2022		Rechnung 2023		Budget 2023		Abweichung	
		Aufwand	Ertrag	Aufwand	Ertrag	Aufwand	Ertrag	Betrag	%
3141.00	Unterhalt Strassen / Verkehrswege / Beleuchtung	295'897.05		279'187.42		223'000.00		56'187.42	25.20
3144.00	Unterhalt Hochbauten, Gebäude			1'026.20				1'026.20	
3170.00	Reisekosten und übrige Spesen	188.14		270.10		500.00		-229.90	-45.98
3300.10	Planmässige Abschreibungen Strassen/ Verkehrswege VV	156'721.16		156'721.16		191'800.00		-35'078.84	-18.29
3910.00	Interne Verrechnung von Dienstleistungen	155'300.00		99'300.00		101'000.00		-1'700.00	-1.68
3940.00	Interne Verrechnung von kalk. Zinsen und Finanzaufwand	34'286.63		24'500.48		46'600.00		-22'099.52	-47.42
4260.00	Rückerstattungen und Kostenbeteiligungen Dritter		26'324.60		17'263.20			-17'263.20	
4470.02	Vermietung Parkplätze				200.00			-200.00	
<b>6151</b>	<b>Werkhof</b>	<b>779'757.85</b>	<b>88'890.75</b>	<b>828'732.27</b>	<b>84'430.50</b>	<b>846'200.00</b>	<b>65'000.00</b>	<b>-36'898.23</b>	<b>-4.72</b>
	<i>Nettoergebnis</i>		<i>690'867.10</i>		<i>744'301.77</i>		<i>781'200.00</i>		
3010.00	Löhne Gemeindepersonal	437'963.71		441'995.92		433'500.00		8'495.92	1.96
3040.00	Kinder- und Ausbildungszulagen	7'740.00		7'740.00		7'200.00		540.00	7.50
3050.00	Arbeitgeber-Beiträge AHV, IV, EO, ALV, Verwaltungskosten	30'113.93		29'088.23		28'200.00		888.23	3.15
3052.00	Arbeitgeber-Beiträge an die Pensionskasse	43'587.15		46'149.00		46'800.00		-651.00	-1.39
3053.00	Arbeitgeber-Beiträge an die Unfallversicherung	11'106.55		10'884.40		10'600.00		284.40	2.68
3054.00	Arbeitgeber-Beiträge an die Familienausgleichskasse	11'986.30		12'142.40		11'900.00		242.40	2.04
3055.00	Arbeitgeber-Beiträge an die Krankentaggeldversicherung	2'095.01		3'602.70		3'600.00		2.70	0.08
3090.00	Aus- und Weiterbildung des Personals	1'958.15		1'660.00		1'000.00		660.00	66.00
3100.00	Büromaterial	455.98		258.90		700.00		-441.10	-63.01
3101.00	Betriebs- und Verbrauchsmaterial	36'779.75		29'233.31		32'600.00		-3'366.69	-10.33
3102.00	Drucksachen und Publikationen	105.52		2'997.65				2'997.65	
3111.00	Anschaffung Maschinen, Apparate, Fahrzeuge, Werkzeuge	26'573.00		85'541.45		80'000.00		5'541.45	6.93
3120.00	Wasser, Energie, Heizmaterial, Abfallentsorgung	21'274.70		20'692.85		27'000.00		-6'307.15	-23.36
3130.00	Porti	280.00							
3130.01	Telefonie / Internet	1'047.99		1'042.58		1'100.00		-57.42	-5.22

Funkt. Gliederung		Rechnung 2022		Rechnung 2023		Budget 2023		Abweichung	
		Aufwand	Ertrag	Aufwand	Ertrag	Aufwand	Ertrag	Betrag	%
3130.06	Honorare/Dienstleistungen Dritte	610.00		65.00				65.00	
3134.00	Sachversicherungsprämien	7'158.93		7'182.84		10'500.00		-3'317.16	-31.59
3137.00	Steuern und Abgaben	7'885.60		4'380.00		10'000.00		-5'620.00	-56.20
3144.00	Unterhalt Gebäude	1'732.40		1'611.40		1'000.00		611.40	61.14
3151.00	Unterhalt Apparate, Maschinen, Geräte, Fahrzeuge, Werkzeuge	30'208.75		40'297.50		36'000.00		4'297.50	11.94
3158.00	Unterhalt immaterielle Anlagen	2'568.45		3'386.95		3'400.00		-13.05	-0.38
3161.00	Mieten, Benützungskosten Mobilien	1'212.49		1'529.96		1'500.00		29.96	2.00
3170.00	Reisekosten und übrige Spesen	-658.80		3'326.90		3'100.00		226.90	7.32
3300.60	Planmässige Abschreibungen Mobilien VV	57'118.12		35'529.62		57'200.00		-21'670.38	-37.89
3910.00	Interne Verrechnung von Dienstleistungen	37'800.00		37'700.00		38'000.00		-300.00	-0.79
3940.00	Interne Verrechnung von kalk. Zinsen und Finanzaufwand	1'054.17		692.71		1'300.00		-607.29	-46.71
4260.00	Rückerstattungen und Kostenbeteiligungen Dritter		6'290.75		280.50			-280.50	
4910.00	Interne Verrechnung von Dienstleistungen		82'600.00		84'150.00		65'000.00	-19'150.00	29.46
<b>6155</b>	<b>Parkplätze</b>	<b>18'245.37</b>	<b>273'214.80</b>	<b>56'974.58</b>	<b>290'298.95</b>	<b>59'500.00</b>	<b>236'000.00</b>	<b>-56'824.37</b>	<b>32.20</b>
	<i>Nettoergebnis</i>	<i>254'969.43</i>		<i>233'324.37</i>		<i>176'500.00</i>			
3120.00	Wasser, Elektrizität, Heizmaterial, Abfallentsorgung	48.65							
3130.01	Telefonie / Internet	40.00		120.00		100.00		20.00	20.00
3130.02	Bank- + Postspesen, Geb. elektr. Zahlungen	429.39		556.23				556.23	
3141.00	Unterhalt Strassen / Verkehrswege / Beleuchtung	16'262.95		1'657.80		300.00		1'357.80	452.60
3180.00	Wertberichtigungen auf Forderungen	1'400.00		-3'000.00				-3'000.00	
3181.00	Tatsächliche Forderungsverluste	39.95							
3910.00	Interne Verrechnung von Dienstleistungen			57'600.00		58'100.00		-500.00	-0.86
3940.00	Interne Verrechnung von kalk. Zinsen und Finanzaufwand	24.43		40.55		1'000.00		-959.45	-95.95
4470.02	Vermietung Parkplätze		273'214.80		290'298.95		236'000.00	-54'298.95	23.01
<b>62</b>	<b>Öffentlicher Verkehr</b>	<b>586'925.02</b>	<b>92'075.75</b>	<b>513'183.92</b>	<b>17'394.75</b>	<b>617'800.00</b>	<b>90'000.00</b>	<b>-32'010.83</b>	<b>-6.06</b>
<b>621</b>	<b>Öffentliche Verkehrsinfrastruktur</b>	<b>42'121.00</b>		<b>44'256.00</b>		<b>37'000.00</b>		<b>7'256.00</b>	<b>19.61</b>

Funkt. Gliederung		Rechnung 2022		Rechnung 2023		Budget 2023		Abweichung	
		Aufwand	Ertrag	Aufwand	Ertrag	Aufwand	Ertrag	Betrag	%
<b>6210</b>	<b>Öffentliche Verkehrsinfrastruktur</b>	<b>42'121.00</b>		<b>44'256.00</b>		<b>37'000.00</b>		<b>7'256.00</b>	<b>19.61</b>
	<i>Nettoergebnis</i>		42'121.00		44'256.00		37'000.00		
3611.00	Entschädigungen an Kantone und Konkordate	42'121.00		44'256.00		37'000.00		7'256.00	19.61
<b>622</b>	<b>Regional- und Agglomerationsverkehr</b>	<b>412'713.00</b>		<b>421'606.00</b>		<b>449'000.00</b>		<b>-27'394.00</b>	<b>-6.10</b>
<b>6220</b>	<b>Regional- und Agglomerationsverkehr</b>	<b>412'713.00</b>		<b>421'606.00</b>		<b>449'000.00</b>		<b>-27'394.00</b>	<b>-6.10</b>
	<i>Nettoergebnis</i>		412'713.00		421'606.00		449'000.00		
3611.00	Entschädigungen an Kantone und Konkordate	412'713.00		421'606.00				421'606.00	
3612.00	Entschädigungen an Gemeinden und Gemeindezweckverbände					449'000.00		-449'000.00	-100.00
<b>629</b>	<b>Öffentlicher Verkehr, n.a.g.</b>	<b>132'091.02</b>	<b>92'075.75</b>	<b>47'321.92</b>	<b>17'394.75</b>	<b>131'800.00</b>	<b>90'000.00</b>	<b>-11'872.83</b>	<b>-28.40</b>
<b>6290</b>	<b>Öffentlicher Verkehr, n.a.g.</b>	<b>132'091.02</b>	<b>92'075.75</b>	<b>47'321.92</b>	<b>17'394.75</b>	<b>131'800.00</b>	<b>90'000.00</b>	<b>-11'872.83</b>	<b>-28.40</b>
	<i>Nettoergebnis</i>		40'015.27		29'927.17		41'800.00		
3109.00	Kauf Tageskarten SBB	84'000.00		195.00		84'000.00		-83'805.00	-99.77
3130.02	Bank- + Postspesen, Geb. elektr. Zahlungen	650.06		124.13				124.13	
3133.00	Informatik-Nutzungsaufwand	740.96		402.79		800.00		-397.21	-49.65
3910.00	Interne Verrechnung von Dienstleistungen	46'700.00		46'600.00		47'000.00		-400.00	-0.85
4250.00	Verkäufe		91'680.00		17'394.75		90'000.00	72'605.25	-80.67
4611.00	Entschädigungen von Kantonen und Konkordaten		395.75						
<b>7</b>	<b>UMWELTSCHUTZ UND RAUMORDNUNG</b>	<b>4'444'090.26</b>	<b>3'906'151.60</b>	<b>4'413'694.48</b>	<b>3'795'232.42</b>	<b>4'401'500.00</b>	<b>3'761'900.00</b>	<b>-21'137.94</b>	<b>-3.30</b>
	<i>Nettoergebnis</i>		537'938.66		618'462.06		639'600.00		
<b>71</b>	<b>Wasserversorgung</b>	<b>1'384'436.65</b>	<b>1'384'436.65</b>	<b>1'357'685.60</b>	<b>1'357'685.60</b>	<b>1'400'000.00</b>	<b>1'400'000.00</b>		
<b>710</b>	<b>Wasserversorgung</b>	<b>1'384'436.65</b>	<b>1'384'436.65</b>	<b>1'357'685.60</b>	<b>1'357'685.60</b>	<b>1'400'000.00</b>	<b>1'400'000.00</b>		
<b>7101</b>	<b>Wasserversorgung - Gemeindebetrieb</b>	<b>1'384'436.65</b>	<b>1'384'436.65</b>	<b>1'357'685.60</b>	<b>1'357'685.60</b>	<b>1'400'000.00</b>	<b>1'400'000.00</b>		
	<i>Nettoergebnis</i>								
3000.00	Sitzungsgelder an Behörden und Kommissionen	1'215.00		1'146.00		1'400.00		-254.00	-18.14

Funkt. Gliederung		Rechnung 2022		Rechnung 2023		Budget 2023		Abweichung	
		Aufwand	Ertrag	Aufwand	Ertrag	Aufwand	Ertrag	Betrag	%
3010.00	Löhne Gemeindepersonal	17'904.55		19'089.10		17'100.00		1'989.10	11.63
3050.00	Arbeitgeber-Beiträge AHV, IV, EO, ALV, Verwaltungskosten	1'212.80		1'284.70		1'300.00		-15.30	-1.18
3052.00	Arbeitgeber-Beiträge an die Pensionskasse	1'988.40		2'042.40		2'100.00		-57.60	-2.74
3053.00	Arbeitgeber-Beiträge an die Unfallversicherung	461.85		475.25		500.00		-24.75	-4.95
3054.00	Arbeitgeber-Beiträge an die Familienausgleichskasse	500.80		530.65		500.00		30.65	6.13
3055.00	Arbeitgeber-Beiträge an die Krankentaggeldversicherung	146.54		157.40		200.00		-42.60	-21.30
3090.00	Aus- und Weiterbildung des Personals			250.00		500.00		-250.00	-50.00
3101.00	Betriebs- und Verbrauchsmaterial	155.20		365.11		500.00		-134.89	-26.98
3111.00	Anschaffung Maschinen, Apparate, Fahrzeuge, Werkzeuge	32'916.16		34'139.96		50'000.00		-15'860.04	-31.72
3130.00	Porti	1'480.58		979.41		1'400.00		-420.59	-30.04
3130.01	Telefonie / Internet			272.87				272.87	
3130.03	Mitglieder- und Verbandsbeiträge	110.00		110.00		100.00		10.00	10.00
3130.06	Honorare/Dienstleistungen Dritte	28'352.91		38'964.42		31'000.00		7'964.42	25.69
3134.00	Sachversicherungsprämien	58.80		62.42		100.00		-37.58	-37.58
3143.00	Unterhalt übrige Tiefbauten	120'870.03		112'515.56		118'000.00		-5'484.44	-4.65
3158.00	Unterhalt immaterielle Anlagen			822.98				822.98	
3160.00	Miete und Pacht Liegenschaften	3'246.60		3'224.34		2'800.00		424.34	15.16
3170.00	Reisekosten und übrige Spesen	228.68		2'146.59		1'500.00		646.59	43.11
3180.00	Wertberichtigung auf Forderungen	8'500.00		-3'528.32				-3'528.32	
3181.00	Tatsächliche Forderungsverluste	381.08		5'365.96				5'365.96	
3300.31	Planmässige Abschreibungen Tiefbauten VV spezialfinanzierte Gemeindebetriebe	-37'275.52		-49'781.19				-49'781.19	
3510.00	Einlagen in Spezialfinanzierung Werterhalt (SFWE)	244'275.52		256'781.19		207'000.00		49'781.19	24.05
3510.01	Einlagen in Spezialfinanzierung Rechnungsausgleich (SFRA)	153'915.60		84'763.79		2'900.00		81'863.79	2'822.89
3632.00	Beiträge an Gemeinden und Gemeindezweckverbände	697'661.38		739'885.21		843'000.00		-103'114.79	-12.23
3910.00	Interne Verrechnung Dienstleistungen	97'300.00		99'100.00		100'800.00		-1'700.00	-1.69
3940.00	Interne Verrechnung Zinsen	8'829.69		6'519.80		17'300.00		-10'780.20	-62.31
4240.00	Benützungsgebühren		1'072'011.34		1'055'864.25		1'100'000.00	44'135.75	-4.01

Funkt. Gliederung		Rechnung 2022		Rechnung 2023		Budget 2023		Abweichung	
		Aufwand	Ertrag	Aufwand	Ertrag	Aufwand	Ertrag	Betrag	%
4240.01	Grundgebühren		310'876.28		299'943.85		300'000.00	56.15	-0.02
4260.00	Rückerstattungen und Kostenbeteiligungen Dritter		1'549.03		467.50			-467.50	
4940.00	Interne Verrechnung von kalk. Zinsen und Finanzaufwand				1'410.00			-1'410.00	
<b>72</b>	<b>Abwasserbeseitigung</b>	<b>1'721'958.69</b>	<b>1'721'958.69</b>	<b>1'719'182.24</b>	<b>1'719'182.24</b>	<b>1'655'000.00</b>	<b>1'655'000.00</b>		
<b>720</b>	<b>Abwasserbeseitigung</b>	<b>1'721'958.69</b>	<b>1'721'958.69</b>	<b>1'719'182.24</b>	<b>1'719'182.24</b>	<b>1'655'000.00</b>	<b>1'655'000.00</b>		
<b>7201</b>	<b>Abwasserbeseitigung - Gemeindebetrieb</b>	<b>1'721'958.69</b>	<b>1'721'958.69</b>	<b>1'719'182.24</b>	<b>1'719'182.24</b>	<b>1'655'000.00</b>	<b>1'655'000.00</b>		
	<i>Nettoergebnis</i>								
3000.00	Sitzungsgelder an Behörden und Kommissionen	1'215.00		1'146.00		1'400.00		-254.00	-18.14
3050.00	Arbeitgeber-Beiträge AHV, IV, EO, ALV, Verwaltungskosten	29.15		22.25		100.00		-77.75	-77.75
3053.00	Arbeitgeber-Beiträge an die Unfallversicherung	9.10		8.40				8.40	
3054.00	Arbeitgeber-Beiträge an die Familienausgleichskasse	12.05		9.15				9.15	
3055.00	Arbeitgeber-Beiträge an die Krankentaggeldversicherung	2.20		2.70				2.70	
3100.00	Büromaterial			-0.76				-0.76	
3120.00	Wasser, Elektrizität, Heizmaterial, Abfallentsorgung	18.30		205.95		200.00		5.95	2.98
3130.00	Porti			300.85				300.85	
3130.06	Honorare/Dienstleistungen Dritte	44'975.41		30'019.11		41'200.00		-11'180.89	-27.14
3143.00	Unterhalt übrige Tiefbauten	44'799.17		60'051.29		85'000.00		-24'948.71	-29.35
3170.00	Reisekosten und übrige Spesen	174.68							
3180.00	Wertberichtigung auf Forderungen	2'600.00		-1'392.76				-1'392.76	
3181.00	Tatsächliche Forderungsverluste	641.14		9'922.01				9'922.01	
3300.31	Planmässige Abschreibungen Tiefbauten VV spezialfinanzierte Gemeindebetriebe	26'602.44		21'592.64				21'592.64	
3300.90	Planmässige Abschreibungen übrige Sachanlagen VV					18'200.00		-18'200.00	-100.00
3510.00	Einlagen in Spezialfinanzierung Werterhalt (SFWE)	520'725.00		520'725.00		520'700.00		25.00	

Funkt. Gliederung	Rechnung 2022		Rechnung 2023		Budget 2023		Abweichung	
	Aufwand	Ertrag	Aufwand	Ertrag	Aufwand	Ertrag	Betrag	%
3510.01 Einlagen in Spezialfinanzierung Rechnungsausgleich (SFRA)	272'133.53		86'617.57				86'617.57	
3632.00 Beiträge an Gemeinden und Gemeindezweckverbände	662'261.34		852'694.31		808'000.00		44'694.31	5.53
3910.00 Interne Verrechnung Dienstleistungen	97'700.00		99'500.00		100'800.00		-1'300.00	-1.29
3940.00 Interne Verrechnung Zinsen	48'060.18		37'758.53		79'400.00		-41'641.47	-52.45
4240.00 Benützungsgebühren		1'061'408.61		1'058'102.80		1'000'000.00	-58'102.80	5.81
4240.01 Grundgebühren		633'947.64		637'596.80		620'000.00	-17'596.80	2.84
4510.00 Entnahme aus Spezialfinanzierung Werterhalt SFWE		26'602.44		21'592.64		18'200.00	-3'392.64	18.64
4510.01 Entnahme aus Spezialfinanzierung Rechnungsausgleich SFRA						16'800.00	16'800.00	-100.00
4940.00 Interne Verrechnung von kalk. Zinsen und Finanzaufwand				1'890.00			-1'890.00	
<b>73 Abfallwirtschaft</b>	<b>784'069.36</b>	<b>784'069.36</b>	<b>717'784.48</b>	<b>717'784.48</b>	<b>699'900.00</b>	<b>699'900.00</b>		
<b>730 Abfallwirtschaft</b>	<b>784'069.36</b>	<b>784'069.36</b>	<b>717'784.48</b>	<b>717'784.48</b>	<b>699'900.00</b>	<b>699'900.00</b>		
<b>7301 Abfallwirtschaft - Gemeindebetrieb</b> <i>Nettoergebnis</i>	<b>784'069.36</b>	<b>784'069.36</b>	<b>717'784.48</b>	<b>717'784.48</b>	<b>699'900.00</b>	<b>699'900.00</b>		
3000.00 Sitzungsgelder an Behörden und Kommissionen	534.60		475.20		1'000.00		-524.80	-52.48
3010.00 Löhne Gemeindepersonal	38'089.02		35'531.48		47'400.00		-11'868.52	-25.04
3010.09 Erstattung von Lohn des Personals durch Versicherungen (Aufwandminderung)	-347.50							
3040.00 Kinder- und Ausbildungszulagen	720.00		720.00		800.00		-80.00	-10.00
3050.00 Arbeitgeber-Beiträge AHV, IV, EO, ALV, Verwaltungskosten	952.58		1'486.01		3'200.00		-1'713.99	-53.56
3052.00 Arbeitgeber-Beiträge an die Pensionskasse	862.42		915.60		2'500.00		-1'584.40	-63.38
3053.00 Arbeitgeber-Beiträge an die Unfallversicherung	751.32		919.15		1'200.00		-280.85	-23.40
3054.00 Arbeitgeber-Beiträge an die Familienausgleichskasse	326.60		709.95		1'400.00		-690.05	-49.29
3055.00 Arbeitgeber-Beiträge an die Krankentaggeldversicherung	379.54		304.40		400.00		-95.60	-23.90
3101.00 Betriebs- und Verbrauchsmaterial	22.40		104.26				104.26	

Funkt. Gliederung		Rechnung 2022		Rechnung 2023		Budget 2023		Abweichung	
		Aufwand	Ertrag	Aufwand	Ertrag	Aufwand	Ertrag	Betrag	%
3102.00	Drucksachen und Publikationen			312.91				312.91	
3130.00	Porti	7'651.70		10'029.80		4'000.00		6'029.80	150.75
3130.06	Honorare/Dienstleistungen Dritte	144.80		144.80		400.00		-255.20	-63.80
3130.07	Abfuhr- und Deponiegebühren	496'990.18		527'085.16		531'000.00		-3'914.84	-0.74
3130.08	Belader Kehricht	29'506.25		30'580.09		33'000.00		-2'419.91	-7.33
3151.00	Unterhalt Apparate, Maschinen, Geräte, Fahrzeuge, Werkzeuge	243.78		1'752.01				1'752.01	
3170.00	Reisekosten und übrige Spesen	78.75		142.50				142.50	
3181.00	Tatsächliche Forderungsverluste	3'776.72		4'437.85		4'000.00		437.85	10.95
3199.00	Vorsteuerminderung MWST	1'202.80		1'221.35		1'800.00		-578.65	-32.15
3300.90	Planmässige Abschreibungen übrige Sachanlagen VV					4'100.00		-4'100.00	-100.00
3510.01	Einlagen in Spezialfinanzierung Rechnungsausgleich (SFRA)	138'911.60		36'833.79				36'833.79	
3910.00	Interne Verrechnung Dienstleistungen	62'600.00		63'600.00		63'400.00		200.00	0.32
3940.00	Interne Verrechnung Zinsen	671.80		478.17		300.00		178.17	59.39
4240.00	Benützungsgebühren		439.96						
4240.01	Grundgebühren		211'903.33		215'410.60		205'000.00	-10'410.60	5.08
4240.05	Kehricht-Gewichtgebühren		447'296.47		450'362.75		420'000.00	-30'362.75	7.23
4250.00	Verkäufe		16'239.74		15'799.54		16'000.00	200.46	-1.25
4260.00	Rückerstattungen und Kostenbeteiligungen Dritter		23'893.31		7'841.19		15'000.00	7'158.81	-47.73
4490.00	Aufwertungen VV		47'481.00		4'998.00			-4'998.00	
4510.01	Entnahme aus Spezialfinanzierung Rechnungsausgleich SFRA						21'900.00	21'900.00	-100.00
4632.00	Beiträge von Gemeinden und Gemeindezweckverbänden		8'347.40		4'664.95		3'500.00	-1'164.95	33.28
4634.00	Beiträge von öffentlichen Unternehmungen		28'468.15		18'477.45		18'500.00	22.55	-0.12
4940.00	Interne Verrechnung von kalk. Zinsen und Finanzaufwand				230.00			-230.00	
<b>74</b>	<b>Verbauungen</b>	<b>55'260.88</b>	<b>6'981.90</b>	<b>60'120.81</b>	<b>-6'829.90</b>	<b>73'400.00</b>		<b>-6'449.29</b>	<b>-8.79</b>
<b>741</b>	<b>Gewässerverbauungen</b>	<b>55'260.88</b>	<b>6'981.90</b>	<b>60'120.81</b>	<b>-6'829.90</b>	<b>73'400.00</b>		<b>-6'449.29</b>	<b>-8.79</b>
<b>7410</b>	<b>Gewässerverbauungen</b>	<b>55'260.88</b>	<b>6'981.90</b>	<b>60'120.81</b>	<b>-6'829.90</b>	<b>73'400.00</b>		<b>-6'449.29</b>	<b>-8.79</b>

Funkt. Gliederung		Rechnung 2022		Rechnung 2023		Budget 2023		Abweichung	
		Aufwand	Ertrag	Aufwand	Ertrag	Aufwand	Ertrag	Betrag	%
	<i>Nettoergebnis</i>		48'278.98		66'950.71		73'400.00		
3142.00	Unterhalt Wasserbau	11'102.30		8'772.15		10'000.00		-1'227.85	-12.28
3632.00	Beiträge an Gemeinden und Gemeindezweckverbände	30'378.50		37'706.95		50'000.00		-12'293.05	-24.59
3910.00	Interne Verrechnung Dienstleistungen	13'300.00		13'300.00		13'400.00		-100.00	-0.75
3940.00	Interne Verrechnung von kalk. Zinsen und Finanzaufwand	480.08		341.71				341.71	
4250.00	Verkäufe		6'868.95		-6'236.75			6'236.75	
4634.00	Beiträge von öffentlichen Unternehmungen		112.95		-593.15			593.15	
<b>75</b>	<b>Arten- und Landschaftsschutz</b>	<b>22'182.19</b>		<b>29'496.66</b>		<b>25'700.00</b>		<b>3'796.66</b>	<b>14.77</b>
<b>750</b>	<b>Arten- und Landschaftsschutz</b>	<b>22'182.19</b>		<b>29'496.66</b>		<b>25'700.00</b>		<b>3'796.66</b>	<b>14.77</b>
<b>7500</b>	<b>Arten- und Landschaftsschutz</b>	<b>22'182.19</b>		<b>29'496.66</b>		<b>25'700.00</b>		<b>3'796.66</b>	<b>14.77</b>
	<i>Nettoergebnis</i>		22'182.19		29'496.66		25'700.00		
3000.00	Sitzungsgelder an Behörden und Kommissionen	534.60		475.20		1'000.00		-524.80	-52.48
3050.00	Arbeitgeber-Beiträge AHV, IV, EO, ALV, Verwaltungskosten	8.45		7.85		100.00		-92.15	-92.15
3053.00	Arbeitgeber-Beiträge an die Unfallversicherung	3.25		2.90				2.90	
3054.00	Arbeitgeber-Beiträge an die Familienausgleichskasse	3.50		3.25				3.25	
3055.00	Arbeitgeber-Beiträge an die Krankentaggeldversicherung	0.65		0.95				0.95	
3130.03	Mitglieder- und Verbandsbeiträge	2'034.00		2'034.00		2'100.00		-66.00	-3.14
3149.00	Unterhalt übrige Sachanlagen	11'410.49		11'026.36		6'500.00		4'526.36	69.64
3632.00	Beiträge an Gemeinden und Gemeindezweckverbände	8'187.25		15'946.15		16'000.00		-53.85	-0.34
<b>76</b>	<b>Bekämpfung von Umweltverschmutzung</b>	<b>390.00</b>							
<b>769</b>	<b>Übrige Bekämpfung von Umweltverschmutzung</b>	<b>390.00</b>							
<b>7690</b>	<b>Übrige Bekämpfung von Umweltverschmutzung - Agenda 21</b>	<b>390.00</b>							



Funkt. Gliederung		Rechnung 2022		Rechnung 2023		Budget 2023		Abweichung	
		Aufwand	Ertrag	Aufwand	Ertrag	Aufwand	Ertrag	Betrag	%
	<i>Nettoergebnis</i>		390.00						
3101.00	Betriebs- und Verbrauchsmaterial	390.00							
<b>77</b>	<b>Übriger Umweltschutz</b>	<b>128'372.77</b>	<b>7'145.00</b>	<b>104'471.18</b>	<b>6'695.00</b>	<b>121'500.00</b>	<b>7'000.00</b>	<b>-16'723.82</b>	<b>-14.61</b>
<b>771</b>	<b>Friedhof und Bestattung</b>	<b>128'372.77</b>	<b>7'145.00</b>	<b>104'471.18</b>	<b>6'695.00</b>	<b>121'500.00</b>	<b>7'000.00</b>	<b>-16'723.82</b>	<b>-14.61</b>
<b>7710</b>	<b>Friedhof</b>	<b>128'372.77</b>	<b>7'145.00</b>	<b>104'471.18</b>	<b>6'695.00</b>	<b>121'500.00</b>	<b>7'000.00</b>	<b>-16'723.82</b>	<b>-14.61</b>
	<i>Nettoergebnis</i>		121'227.77		97'776.18		114'500.00		
3000.00	Sitzungsgelder an Behörden und Kommissionen	405.00		382.00		300.00		82.00	27.33
3010.00	Löhne Gemeindepersonal	56'046.85		57'249.15		59'000.00		-1'750.85	-2.97
3040.00	Kinder- und Ausbildungszulagen	1'500.00		1'200.00		900.00		300.00	33.33
3050.00	Arbeitgeber-Beiträge AHV, IV, EO, ALV, Verwaltungskosten	3'705.70		3'797.40		3'900.00		-102.60	-2.63
3052.00	Arbeitgeber-Beiträge an die Pensionskasse	4'925.40		6'853.20		7'000.00		-146.80	-2.10
3053.00	Arbeitgeber-Beiträge an die Unfallversicherung	1'415.75		1'404.60		1'500.00		-95.40	-6.36
3054.00	Arbeitgeber-Beiträge an die Familienausgleichskasse	1'529.90		1'567.85		1'600.00		-32.15	-2.01
3055.00	Arbeitgeber-Beiträge an die Krankentaggeldversicherung	452.18		464.95		500.00		-35.05	-7.01
3100.00	Büromaterial	347.90		512.00		600.00		-88.00	-14.67
3101.00	Betriebs- und Verbrauchsmaterial	4'428.10		4'882.35		3'300.00		1'582.35	47.95
3111.00	Anschaffung Maschinen, Apparate, Fahrzeuge, Werkzeuge	6'934.55				900.00		-900.00	-100.00
3120.00	Wasser, Elektrizität, Heizmaterial, Abfallentsorgung	4'707.05		5'222.70		7'400.00		-2'177.30	-29.42
3134.00	Sachversicherungsprämien	710.89		767.73		800.00		-32.27	-4.03
3143.00	Unterhalt übrige Tiefbauten	12'504.50		1'150.40		5'400.00		-4'249.60	-78.70
3144.00	Unterhalt Hochbauten, Gebäude	12'670.40		3'247.35		11'500.00		-8'252.65	-71.76
3151.00	Unterhalt Apparate, Maschinen, Geräte, Fahrzeuge, Werkzeuge	272.60		53.50		500.00		-446.50	-89.30
3161.00	Mieten, Benützungskosten Mobilien					500.00		-500.00	-100.00
3170.00	Reisekosten und übrige Spesen	216.00		216.00		200.00		16.00	8.00
3910.00	Interne Verrechnung Dienstleistungen	15'600.00		15'500.00		15'700.00		-200.00	-1.27

Funkt. Gliederung		Rechnung 2022		Rechnung 2023		Budget 2023		Abweichung	
		Aufwand	Ertrag	Aufwand	Ertrag	Aufwand	Ertrag	Betrag	%
4240.03	Bestattungs- und Grabgebühren		7'145.00		6'695.00		7'000.00	305.00	-4.36
<b>79</b>	<b>Raumordnung</b>	<b>347'419.72</b>	<b>1'560.00</b>	<b>424'953.51</b>	<b>715.00</b>	<b>426'000.00</b>		<b>-1'761.49</b>	<b>-0.41</b>
<b>790</b>	<b>Raumordnung</b>	<b>347'419.72</b>	<b>1'560.00</b>	<b>424'953.51</b>	<b>715.00</b>	<b>426'000.00</b>		<b>-1'761.49</b>	<b>-0.41</b>
<b>7900</b>	<b>Raumordnung</b>	<b>347'419.72</b>	<b>1'560.00</b>	<b>424'953.51</b>	<b>715.00</b>	<b>426'000.00</b>		<b>-1'761.49</b>	<b>-0.41</b>
	<i>Nettoergebnis</i>		345'859.72		424'238.51		426'000.00		
3000.00	Sitzungsgelder an Behörden und Kommissionen	9'500.00		6'610.00		9'700.00		-3'090.00	-31.86
3050.00	Arbeitgeber-Beiträge AHV, IV, EO, ALV, Verwaltungskosten	402.05		252.45		700.00		-447.55	-63.94
3053.00	Arbeitgeber-Beiträge an die Unfallversicherung	121.05		93.60		100.00		-6.40	-6.40
3054.00	Arbeitgeber-Beiträge an die Familienausgleichskasse	166.00		104.40		300.00		-195.60	-65.20
3055.00	Arbeitgeber-Beiträge an die Krankentaggeldversicherung	30.40		31.05		100.00		-68.95	-68.95
3101.00	Betriebs- und Verbrauchsmaterial	360.25							
3130.03	Mitglieder- und Verbandsbeiträge	554.10		554.10		600.00		-45.90	-7.65
3131.00	Planungen und Projektierungen Dritter	42'484.00		92'033.05		80'000.00		12'033.05	15.04
3160.00	Miete und Pacht Liegenschaften	200.00		200.00		200.00			
3170.00	Reisekosten und übrige Spesen	590.10		651.30				651.30	
3320.90	Planmässige Abschreibungen immaterieller Anlagen (OP)	98'514.65		99'015.21		98'600.00		415.21	0.42
3612.00	Entschädigungen an Gemeinden und Gemeindezweckverbände	28'523.85		28'923.00		29'000.00		-77.00	-0.27
3635.00	Beiträge an private Unternehmungen	-13'720.00		13'720.00		19'000.00		-5'280.00	-27.79
3910.00	Interne Verrechnung Dienstleistungen	177'000.00		181'000.00		184'300.00		-3'300.00	-1.79
3940.00	Interne Verrechnung Zinsen	2'693.27		1'765.35		3'400.00		-1'634.65	-48.08
4260.00	Rückerstattungen und Kostenbeteiligungen Dritter		1'560.00		715.00			-715.00	
<b>8</b>	<b>VOLKSWIRTSCHAFT</b>	<b>118'951.09</b>	<b>93'267.76</b>	<b>117'615.33</b>	<b>28'460.90</b>	<b>118'400.00</b>	<b>19'700.00</b>	<b>-9'545.57</b>	<b>-9.67</b>
	<i>Nettoergebnis</i>		25'683.33		89'154.43		98'700.00		
<b>81</b>	<b>Landwirtschaft</b>	<b>11'600.00</b>	<b>1'092.00</b>	<b>13'150.00</b>	<b>958.50</b>	<b>11'700.00</b>	<b>1'200.00</b>	<b>1'691.50</b>	<b>16.11</b>

Funkt. Gliederung		Rechnung 2022		Rechnung 2023		Budget 2023		Abweichung	
		Aufwand	Ertrag	Aufwand	Ertrag	Aufwand	Ertrag	Betrag	%
<b>814</b>	<b>Landwirtschaftliche Produktionsverbesserungen Pflanzen</b>	<b>11'600.00</b>	<b>1'092.00</b>	<b>13'150.00</b>	<b>958.50</b>	<b>11'700.00</b>	<b>1'200.00</b>	<b>1'691.50</b>	<b>16.11</b>
<b>8140</b>	<b>Landwirtschaftliche Produktionsverbesserungen Pflanzen</b>	<b>11'600.00</b>	<b>1'092.00</b>	<b>13'150.00</b>	<b>958.50</b>	<b>11'700.00</b>	<b>1'200.00</b>	<b>1'691.50</b>	<b>16.11</b>
	<i>Nettoergebnis</i>		<i>10'508.00</i>		<i>12'191.50</i>		<i>10'500.00</i>		
3910.00	Interne Verrechnung Dienstleistungen	11'600.00		13'150.00		11'700.00		1'450.00	12.39
4611.00	Entschädigungen von Kantonen und Konkordaten		1'092.00		958.50		1'200.00	241.50	-20.13
<b>82</b>	<b>Forstwirtschaft</b>	<b>62'048.19</b>	<b>92'175.76</b>	<b>46'030.28</b>	<b>27'502.40</b>	<b>49'000.00</b>	<b>18'500.00</b>	<b>-11'972.12</b>	<b>-39.25</b>
<b>820</b>	<b>Forstwirtschaft</b>	<b>62'048.19</b>	<b>92'175.76</b>	<b>46'030.28</b>	<b>27'502.40</b>	<b>49'000.00</b>	<b>18'500.00</b>	<b>-11'972.12</b>	<b>-39.25</b>
<b>8200</b>	<b>Forstwirtschaft - Gemeinde</b>	<b>62'048.19</b>	<b>92'175.76</b>	<b>46'030.28</b>	<b>27'502.40</b>	<b>49'000.00</b>	<b>18'500.00</b>	<b>-11'972.12</b>	<b>-39.25</b>
	<i>Nettoergebnis</i>	<i>30'127.57</i>		<i>18'527.88</i>		<i>30'500.00</i>			
3101.00	Betriebs- und Verbrauchsmaterial	76.30							
3111.00	Anschaffung Maschinen, Apparate, Fahrzeuge, Werkzeuge	2'200.00							
3134.00	Sachversicherungsprämien	33.75							
3144.01	Unterhalt Aussenanlagen	1'778.60				2'500.00		-2'500.00	-100.00
3145.00	Unterhalt Wald	37'347.05		25'355.35		26'000.00		-644.65	-2.48
3632.00	Beiträge an Gemeinden und Gemeindezweckverbände	14'975.39		15'394.40		16'000.00		-605.60	-3.79
3910.00	Interne Verrechnung Dienstleistungen	4'400.00		4'400.00		4'500.00		-100.00	-2.22
3940.00	Interne Verrechnung Zinsen	1'237.10		880.53				880.53	
4250.00	Verkäufe		7'535.00				8'500.00	8'500.00	-100.00
4260.00	Rückerstattungen und Kostenbeteiligungen Dritter				524.75			-524.75	
4490.00	Aufwertungen VV		22'466.39		8'877.65			-8'877.65	
4611.00	Entschädigungen von Kantonen und Konkordaten		35'024.37						
4632.00	Beiträge von Gemeinden und Gemeindezweckverbänden		27'150.00		18'100.00		10'000.00	-8'100.00	81.00
<b>84</b>	<b>Tourismus</b>	<b>42'253.30</b>		<b>48'504.10</b>		<b>43'500.00</b>		<b>5'004.10</b>	<b>11.50</b>

Funkt. Gliederung		Rechnung 2022		Rechnung 2023		Budget 2023		Abweichung	
		Aufwand	Ertrag	Aufwand	Ertrag	Aufwand	Ertrag	Betrag	%
<b>840</b>	<b>Tourismus</b>	<b>42'253.30</b>		<b>48'504.10</b>		<b>43'500.00</b>		<b>5'004.10</b>	<b>11.50</b>
<b>8400</b>	<b>Tourismus - Gemeinde</b>	<b>42'253.30</b>		<b>48'504.10</b>		<b>43'500.00</b>		<b>5'004.10</b>	<b>11.50</b>
	<i>Nettoergebnis</i>		42'253.30		48'504.10		43'500.00		
3130.06	Honorare/Dienstleistungen Dritte	928.30		6'441.10		2'000.00		4'441.10	222.06
3612.00	Entschädigungen an Gemeinden und Gemeindezweckverbände	41'325.00		42'063.00		41'500.00		563.00	1.36
<b>85</b>	<b>Industrie, Gewerbe, Handel</b>	<b>3'049.60</b>		<b>9'930.95</b>		<b>14'200.00</b>		<b>-4'269.05</b>	<b>-30.06</b>
<b>850</b>	<b>Industrie, Gewerbe, Handel</b>	<b>3'049.60</b>		<b>9'930.95</b>		<b>14'200.00</b>		<b>-4'269.05</b>	<b>-30.06</b>
<b>8500</b>	<b>Wirtschaftsförderung</b>	<b>3'049.60</b>		<b>9'930.95</b>		<b>14'200.00</b>		<b>-4'269.05</b>	<b>-30.06</b>
	<i>Nettoergebnis</i>		3'049.60		9'930.95		14'200.00		
3000.00	Sitzungsgelder an Behörden und Kommissionen	800.00		980.00		3'000.00		-2'020.00	-67.33
3050.00	Arbeitgeber-Beiträge AHV, IV, EO, ALV, Verwaltungskosten	29.15		29.00		200.00		-171.00	-85.50
3053.00	Arbeitgeber-Beiträge an die Unfallversicherung	6.30		6.30				6.30	
3054.00	Arbeitgeber-Beiträge an die Familienausgleichskasse	12.00		12.10		100.00		-87.90	-87.90
3055.00	Arbeitgeber-Beiträge an die Krankentaggeldversicherung	2.15		3.55				3.55	
3130.06	Honorare/Dienstleistungen Dritte					2'000.00		-2'000.00	-100.00
3910.00	Interne Verrechnung Dienstleistungen	2'200.00		8'900.00		8'900.00			
<b>9</b>	<b>FINANZEN UND STEUERN</b>	<b>768'726.17</b>	<b>16'216'882.81</b>	<b>2'482'127.33</b>	<b>18'599'358.94</b>	<b>994'300.00</b>	<b>18'029'700.00</b>	<b>918'168.39</b>	<b>-5.39</b>
	<i>Nettoergebnis</i>		15'448'156.64		16'117'231.61		17'035'400.00		
<b>91</b>	<b>Steuern</b>	<b>433'639.56</b>	<b>18'531'727.05</b>	<b>468'959.29</b>	<b>18'505'805.79</b>	<b>452'000.00</b>	<b>16'023'800.00</b>	<b>-2'465'046.50</b>	<b>15.83</b>
<b>910</b>	<b>Steuern</b>	<b>433'639.56</b>	<b>18'531'727.05</b>	<b>468'959.29</b>	<b>18'505'805.79</b>	<b>452'000.00</b>	<b>16'023'800.00</b>	<b>-2'465'046.50</b>	<b>15.83</b>
<b>9100</b>	<b>Allgemeine Gemeindesteuern</b>	<b>356'214.36</b>	<b>15'361'349.70</b>	<b>392'145.75</b>	<b>15'719'756.94</b>	<b>376'000.00</b>	<b>13'677'800.00</b>	<b>-2'025'811.19</b>	<b>15.23</b>
	<i>Nettoergebnis</i>		15'005'135.34		15'327'611.19		13'301'800.00		

Funkt. Gliederung		Rechnung 2022		Rechnung 2023		Budget 2023		Abweichung	
		Aufwand	Ertrag	Aufwand	Ertrag	Aufwand	Ertrag	Betrag	%
3130.06	Honorare/Dienstleistungen Dritte	189'216.70		208'326.50		190'000.00		18'326.50	9.65
3180.00	Wertberichtigungen auf Forderungen	-100.00		28'400.00				28'400.00	
3181.00	Tatsächliche Forderungsverluste	91'497.66		80'019.30		110'000.00		-29'980.70	-27.26
3499.00	Zinsvergütung auf Steuern			-0.05				-0.05	
3910.00	Interne Verrechnung Dienstleistungen	75'600.00		75'400.00		76'000.00		-600.00	-0.79
4000.00	Einkommenssteuern natürliche Personen - Rechnungsjahr		10'574'180.65		10'918'871.25		10'360'000.00	-558'871.25	5.39
4000.10	Einkommenssteuern natürliche Personen - frühere Jahre		978'638.35		1'422'785.60		740'000.00	-682'785.60	92.27
4000.30	Steuern auf Kapitaleleistungen		570'320.81		417'502.70		300'000.00	-117'502.70	39.17
4000.60	Pauschale Steueranrechnung Einkommen natürliche Personen		-2'471.25		-4'404.15		-2'200.00	2'204.15	100.19
4001.00	Vermögenssteuer natürliche Personen - Rechnungsjahr		882'939.55		941'714.90		760'000.00	-181'714.90	23.91
4001.10	Vermögenssteuer natürliche Personen - frühere Jahre		164'116.45		211'290.65		120'000.00	-91'290.65	76.08
4002.00	Quellensteuer		683'907.49		695'182.12		600'000.00	-95'182.12	15.86
4010.00	Gewinnsteuern juristische Personen - Rechnungsjahr		659'816.15		728'029.65		550'000.00	-178'029.65	32.37
4010.10	Gewinnsteuern juristische Personen - frühere Jahre		446'609.05		217'059.25		50'000.00	-167'059.25	334.12
4011.00	Kapitalsteuern juristische Personen - Rechnungsjahr		85'940.45		70'416.05		70'000.00	-416.05	0.59
4011.10	Kapitalsteuern juristische Personen - frühere Jahre		161'620.00		-18'525.20		10'000.00	28'525.20	-285.25
4021.00	Liegenschaftssteuer				13.05			-13.05	
4024.00	Erbschafts- und Schenkungssteuern				-988.45			988.45	
4611.00	Entschädigungen an Kantone und Konkordate		155'732.00		120'809.52		120'000.00	-809.52	0.67
<b>9101</b>	<b>Sondersteuern</b>	<b>77'425.20</b>	<b>3'170'377.35</b>	<b>76'813.54</b>	<b>2'786'048.85</b>	<b>76'000.00</b>	<b>2'346'000.00</b>	<b>-439'235.31</b>	<b>19.35</b>
	<i>Nettoergebnis</i>	<i>3'092'952.15</i>		<i>2'709'235.31</i>		<i>2'270'000.00</i>			
3130.00	Porti	1'825.20		1'413.54				1'413.54	
3910.00	Interne Verrechnung von Dienstleistungen	75'600.00		75'400.00		76'000.00		-600.00	-0.79
4021.00	Liegenschaftssteuer		1'105'885.10		1'157'124.80		1'070'000.00	-87'124.80	8.14
4022.00	Liegenschaftsgewinnsteuern		807'098.15		829'053.40		550'000.00	-279'053.40	50.74
4023.00	Handänderungssteuern		1'036'661.85		744'685.20		650'000.00	-94'685.20	14.57

Funkt. Gliederung		Rechnung 2022		Rechnung 2023		Budget 2023		Abweichung	
		Aufwand	Ertrag	Aufwand	Ertrag	Aufwand	Ertrag	Betrag	%
4024.00	Erbschafts- und Schenkungssteuern		192'421.40		25'095.00		50'000.00	24'905.00	-49.81
4033.00	Hundesteuer		28'310.85		30'090.45		26'000.00	-4'090.45	15.73
<b>93</b>	<b>Interkommunaler Finanzausgleich</b>		<b>440'133.00</b>		<b>464'289.00</b>		<b>463'500.00</b>	<b>-789.00</b>	<b>0.17</b>
<b>930</b>	<b>Interkommunaler Finanzausgleich</b>		<b>440'133.00</b>		<b>464'289.00</b>		<b>463'500.00</b>	<b>-789.00</b>	<b>0.17</b>
<b>9300</b>	<b>Interkommunaler Finanzausgleich</b>		<b>440'133.00</b>		<b>464'289.00</b>		<b>463'500.00</b>	<b>-789.00</b>	<b>0.17</b>
	<i>Nettoergebnis</i>	<i>440'133.00</i>		<i>464'289.00</i>		<i>463'500.00</i>			
4621.00	Beitrag aus Bedarfsausgleich		168'333.00		174'780.00		174'000.00	-780.00	0.45
4622.00	Beitrag aus Ressourcenausgleich		271'800.00		289'509.00		289'500.00	-9.00	
<b>95</b>	<b>Ertragsanteile, übrige</b>		<b>432'899.60</b>		<b>454'981.90</b>		<b>441'000.00</b>	<b>-13'981.90</b>	<b>3.17</b>
<b>950</b>	<b>Ertragsanteile, übrige</b>		<b>432'899.60</b>		<b>454'981.90</b>		<b>441'000.00</b>	<b>-13'981.90</b>	<b>3.17</b>
<b>9500</b>	<b>Ertragsanteile, übrige</b>		<b>432'899.60</b>		<b>454'981.90</b>		<b>441'000.00</b>	<b>-13'981.90</b>	<b>3.17</b>
	<i>Nettoergebnis</i>	<i>432'899.60</i>		<i>454'981.90</i>		<i>441'000.00</i>			
4601.00	Anteil an der kantonalen Motorfahrzeugsteuer		432'899.60		454'981.90		441'000.00	-13'981.90	3.17
<b>96</b>	<b>Vermögens- und Schuldenverwaltung</b>	<b>516'869.31</b>	<b>424'823.70</b>	<b>2'013'168.04</b>	<b>1'964'568.93</b>	<b>542'300.00</b>	<b>498'400.00</b>	<b>4'699.11</b>	<b>10.70</b>
<b>961</b>	<b>Zinsen</b>	<b>386'455.88</b>	<b>411'414.70</b>	<b>298'213.79</b>	<b>328'513.38</b>	<b>453'700.00</b>	<b>485'000.00</b>	<b>1'000.41</b>	<b>-3.20</b>
<b>9610</b>	<b>Zinsen</b>	<b>386'455.88</b>	<b>411'414.70</b>	<b>298'213.79</b>	<b>328'513.38</b>	<b>453'700.00</b>	<b>485'000.00</b>	<b>1'000.41</b>	<b>-3.20</b>
	<i>Nettoergebnis</i>	<i>24'958.82</i>		<i>30'299.59</i>		<i>31'300.00</i>			
3130.02	Bank- + Postspesen, Geb. elektr. Zahlungen	5'982.53		4'316.26		4'700.00		-383.74	-8.16
3401.00	Passivzinsen Darlehensverbindlichkeiten	335'651.45		246'703.68		400'000.00		-153'296.32	-38.32
3499.00	Zinsvergütung auf Steuern	44'821.90		43'213.85		49'000.00		-5'786.15	-11.81
3940.00	Interne Verrechnung von kalk. Zinsen und Finanzaufwand			3'980.00				3'980.00	
4400.00	Zinsen flüssige Mittel		640.00		1'215.55			-1'215.55	
4401.00	Zinsen Forderungen und Kontokorrente		75'123.25		76'614.15		85'000.00	8'385.85	-9.87
4940.00	Interne Verrechnung Zinsen		335'651.45		250'683.68		400'000.00	149'316.32	-37.33
<b>963</b>	<b>Liegenschaften des Finanzvermögens</b>	<b>130'413.43</b>	<b>13'409.00</b>	<b>1'714'954.25</b>	<b>1'636'055.55</b>	<b>88'600.00</b>	<b>13'400.00</b>	<b>3'698.70</b>	<b>4.92</b>

Funkt. Gliederung		Rechnung 2022		Rechnung 2023		Budget 2023		Abweichung	
		Aufwand	Ertrag	Aufwand	Ertrag	Aufwand	Ertrag	Betrag	%
<b>9630</b>	<b>Liegenschaften des Finanzvermögens</b>	<b>130'413.43</b>	<b>13'409.00</b>	<b>1'714'954.25</b>	<b>1'636'055.55</b>	<b>88'600.00</b>	<b>13'400.00</b>	<b>3'698.70</b>	<b>4.92</b>
	<i>Nettoergebnis</i>		<i>117'004.43</i>		<i>78'898.70</i>		<i>75'200.00</i>		
3000.00	Sitzungsgelder an Behörden und Kommissionen	2'700.00							
3050.00	Arbeitgeber-Beiträge AHV, IV, EO, ALV, Verwaltungskosten	63.40							
3053.00	Arbeitgeber-Beiträge an die Unfallversicherung	13.90							
3054.00	Arbeitgeber-Beiträge an die Familienausgleichskasse	26.30							
3055.00	Arbeitgeber-Beiträge an die Krankentaggeldversicherung	4.75							
3130.06	Honorare/Dienstleistungen Dritte			1'176.60				1'176.60	
3430.40	Unterhalt der Liegenschaften	242.05							
3439.00	Übriger Liegenschaftsaufwand FV	2'706.54		1'943.25		2'200.00		-256.75	-11.67
3441.00	Wertberichtigung Sachanlagen FV			16'000.00				16'000.00	
3811.00	Ausserordentlicher Sach- und Betriebsaufwand; Wertberichtigungen			1'597'616.55				1'597'616.55	
3910.00	Interne Verrechnung Dienstleistungen	8'900.00		8'900.00		8'900.00			
3940.00	Interne Verrechnung Zinsen	115'756.49		89'317.85		77'500.00		11'817.85	15.25
4240.03	Bestattungs- und Grabgebühren				30.00			-30.00	
4411.00	Gewinn aus Verkäufen von Sachanlagen FV				1'597'616.55			-1'597'616.55	
4430.00	Pacht- und Mietzinse Liegenschaften FV		13'409.00		38'409.00		13'400.00	-25'009.00	186.63
<b>97</b>	<b>Rückverteilungen</b>		<b>2'929.55</b>		<b>2'258.55</b>		<b>3'000.00</b>	<b>741.45</b>	<b>-24.72</b>
<b>971</b>	<b>Rückverteilungen aus CO2-Abgabe</b>		<b>2'929.55</b>		<b>2'258.55</b>		<b>3'000.00</b>	<b>741.45</b>	<b>-24.72</b>
<b>9710</b>	<b>Rückverteilungen aus CO2-Abgabe</b>		<b>2'929.55</b>		<b>2'258.55</b>		<b>3'000.00</b>	<b>741.45</b>	<b>-24.72</b>
	<i>Nettoergebnis</i>	<i>2'929.55</i>		<i>2'258.55</i>		<i>3'000.00</i>			
4699.00	Rückerteilung aus CO2-Abgabe		2'929.55		2'258.55		3'000.00	741.45	-24.72
<b>99</b>	<b>Nicht aufgeteilte Posten</b>	<b>-181'782.70</b>	<b>-3'615'630.09</b>		<b>-2'792'545.23</b>		<b>600'000.00</b>	<b>3'392'545.23</b>	<b>-565.42</b>
<b>990</b>	<b>Nicht aufgeteilte Posten</b>	<b>-181'782.70</b>	<b>935'026.46</b>		<b>884'164.13</b>		<b>600'000.00</b>	<b>-284'164.13</b>	<b>47.36</b>

Funkt. Gliederung		Rechnung 2022		Rechnung 2023		Budget 2023		Abweichung	
		Aufwand	Ertrag	Aufwand	Ertrag	Aufwand	Ertrag	Betrag	%
<b>9900</b>	<b>Nicht aufgeteilte Posten</b>	<b>-181'782.70</b>	<b>935'026.46</b>		<b>884'164.13</b>		<b>600'000.00</b>	<b>-284'164.13</b>	<b>47.36</b>
	<i>Nettoergebnis</i>	<i>1'116'809.16</i>		<i>884'164.13</i>		<i>600'000.00</i>			
3440.00	Wertberichtigungen Finanzanlagen FV	5'194.00							
3611.00	Entschädigungen an Kantone und Konkordate	-186'976.70							
4440.00	Wertberichtigungen übrige Finanzanlagen FV				5'233.60			-5'233.60	
4895.00	Entnahmen aus Aufwertungsreserve des VV		935'026.46		878'930.53		600'000.00	-278'930.53	46.49
<b>999</b>	<b>Abschluss</b>		<b>-4'550'656.55</b>		<b>-3'676'709.36</b>			<b>3'676'709.36</b>	
<b>9990</b>	<b>Abschluss</b>		<b>-4'550'656.55</b>		<b>-3'676'709.36</b>			<b>3'676'709.36</b>	
	<i>Nettoergebnis</i>		<i>4'550'656.55</i>		<i>3'676'709.36</i>				
9000.00	Ertragsüberschuss		-4'550'656.55		-3'676'709.36			3'676'709.36	
	<b>Gesamtergebnis</b>	<b>25'519'625.47</b>	<b>25'519'625.47</b>	<b>28'592'974.96</b>	<b>28'592'974.96</b>	<b>27'249'900.00</b>	<b>27'120'000.00</b>	<b>-129'900.00</b>	<b>-100.00</b>
							<b>129'900.00</b>	<b>129'900.00</b>	<b>-100.00</b>
		<b>25'519'625.47</b>	<b>25'519'625.47</b>	<b>28'592'974.96</b>	<b>28'592'974.96</b>	<b>27'249'900.00</b>	<b>27'249'900.00</b>		



Artengliederung		Rechnung 2022		Rechnung 2023		Budget 2023		Abweichung	
		Aufwand	Ertrag	Aufwand	Ertrag	Aufwand	Ertrag	Betrag	%
<b>3</b>	<b>Aufwand</b>	<b>25'519'625.47</b>		<b>28'592'974.96</b>		<b>27'249'900.00</b>		<b>1'343'074.96</b>	<b>4.93</b>
<b>30</b>	<b>Personalaufwand</b>	<b>4'863'107.80</b>		<b>5'104'255.03</b>		<b>5'046'900.00</b>		<b>57'355.03</b>	<b>1.14</b>
300	Behörden und Kommissionen	299'802.60		325'482.00		284'900.00		40'582.00	14.24
301	Löhne des Verwaltungs- und Betriebspersonals	3'608'272.98		3'790'677.54		3'701'300.00		89'377.54	2.41
303	Temporäre Arbeitskräfte	81'887.28		58'639.55		102'300.00		-43'660.45	-42.68
304	Zulagen	46'350.00		46'170.00		48'400.00		-2'230.00	-4.61
305	Arbeitgeberbeiträge	762'498.12		831'550.64		835'500.00		-3'949.36	-0.47
306	Arbeitgeberleistungen	3'871.80							
309	Übriger Personalaufwand	60'425.02		51'735.30		74'500.00		-22'764.70	-30.56
<b>31</b>	<b>Sach- und übriger Betriebsaufwand</b>	<b>4'692'692.92</b>		<b>4'785'208.76</b>		<b>4'730'000.00</b>		<b>55'208.76</b>	<b>1.17</b>
310	Material- und Warenaufwand	472'194.59		411'454.88		492'100.00		-80'645.12	-16.39
311	Nicht aktivierbare Anlagen	334'699.42		349'799.41		357'950.00		-8'150.59	-2.28
312	Ver- und Entsorgung Liegenschaften VV	510'784.82		463'445.80		454'000.00		9'445.80	2.08
313	Dienstleistungen und Honorare	1'457'293.57		1'664'008.56		1'517'100.00		146'908.56	9.68
314	Baulicher und betrieblicher Unterhalt	1'018'434.41		905'361.12		939'150.00		-33'788.88	-3.60
315	Unterhalt Mobiliien und immaterielle Anlagen	420'549.68		507'750.41		459'000.00		48'750.41	10.62
316	Mieten, Leasing, Pachten, Benützungsgebühren	157'627.32		132'546.65		125'000.00		7'546.65	6.04
317	Spesenentschädigungen	208'448.26		226'076.99		269'700.00		-43'623.01	-16.17
318	Wertberichtigungen auf Forderungen	111'458.05		123'543.59		114'200.00		9'343.59	8.18
319	Verschiedener Betriebsaufwand	1'202.80		1'221.35		1'800.00		-578.65	-32.15
<b>33</b>	<b>Abschreibungen Verwaltungsvermögen</b>	<b>1'559'547.68</b>		<b>1'579'776.38</b>		<b>1'651'900.00</b>		<b>-72'123.62</b>	<b>-4.37</b>
330	Sachanlagen VV	1'461'033.03		1'480'761.17		1'553'300.00		-72'538.83	-4.67
332	Abschreibungen immaterielle Anlagen	98'514.65		99'015.21		98'600.00		415.21	0.42
<b>34</b>	<b>Finanzaufwand</b>	<b>388'615.94</b>		<b>307'860.73</b>		<b>451'200.00</b>		<b>-143'339.27</b>	<b>-31.77</b>
340	Zinsaufwand	335'651.45		246'703.68		400'000.00		-153'296.32	-38.32
343	Liegenschaftenaufwand Finanzvermögen	2'948.59		1'943.25		2'200.00		-256.75	-11.67
344	Wertberichtigungen Anlagen FV	5'194.00		16'000.00				16'000.00	
349	Verschiedener Finanzaufwand	44'821.90		43'213.80		49'000.00		-5'786.20	-11.81
<b>35</b>	<b>Einlagen in Fonds und Spezialfinanzierungen</b>	<b>1'444'306.92</b>		<b>1'030'245.53</b>		<b>730'600.00</b>		<b>299'645.53</b>	<b>41.01</b>

Artengliederung		Rechnung 2022		Rechnung 2023		Budget 2023		Abweichung	
		Aufwand	Ertrag	Aufwand	Ertrag	Aufwand	Ertrag	Betrag	%
351	Einlagen in Fonds und Spezialfinanzierungen im Eigenkapital	1'444'306.92		1'030'245.53		730'600.00		299'645.53	41.01
<b>36</b>	<b>Transferaufwand</b>	<b>10'815'492.76</b>		<b>12'442'955.62</b>		<b>12'748'800.00</b>		<b>-305'844.38</b>	<b>-2.40</b>
361	Entschädigungen an öffentliche Gemeinwesen	5'162'826.85		5'886'073.25		6'113'400.00		-227'326.75	-3.72
363	Beiträge an öffentliche Gemeinwesen und Dritte	5'652'665.91		6'556'882.37		6'635'400.00		-78'517.63	-1.18
<b>38</b>	<b>Ausserordentlicher Aufwand</b>			<b>1'597'616.55</b>				<b>1'597'616.55</b>	
381	Ausserordentlicher Sach- und Betriebsaufwand			1'597'616.55				1'597'616.55	
<b>39</b>	<b>Interne Verrechnungen</b>	<b>1'755'861.45</b>		<b>1'745'056.36</b>		<b>1'890'500.00</b>		<b>-145'443.64</b>	<b>-7.69</b>
391	Dienstleistungen	1'408'330.00		1'424'980.00		1'422'300.00		2'680.00	0.19
393	Betriebs- und Verwaltungskosten	11'880.00		65'412.68		68'200.00		-2'787.32	-4.09
394	Kalk. Zinsen und Finanzaufwand	335'651.45		254'663.68		400'000.00		-145'336.32	-36.33
<b>4</b>	<b>Ertrag</b>		<b>30'070'282.02</b>		<b>32'269'684.32</b>		<b>27'120'000.00</b>	<b>-5'149'684.32</b>	<b>18.99</b>
<b>40</b>	<b>Fiskalertrag</b>		<b>18'375'995.05</b>		<b>18'384'996.27</b>		<b>15'903'800.00</b>	<b>-2'481'196.27</b>	<b>15.60</b>
400	Direkte Steuern natürliche Personen		13'851'632.05		14'602'943.07		12'877'800.00	-1'725'143.07	13.40
401	Direkte Steuern juristische Personen		1'353'985.65		996'979.75		680'000.00	-316'979.75	46.61
402	Übrige Direkte Steuern		3'142'066.50		2'754'983.00		2'320'000.00	-434'983.00	18.75
403	Besitz- und Aufwandsteuern		28'310.85		30'090.45		26'000.00	-4'090.45	15.73
<b>42</b>	<b>Entgelte</b>		<b>4'993'452.46</b>		<b>4'509'607.83</b>		<b>4'406'700.00</b>	<b>-102'907.83</b>	<b>2.34</b>
420	Ersatzabgaben		313'313.35		-1'450.95			1'450.95	
421	Gebühren für Amtshandlungen		154'368.45		144'356.15		117'000.00	-27'356.15	23.38
424	Benützungsgebühren und Dienstleistungen		3'965'141.63		3'932'615.00		3'831'300.00	-101'315.00	2.64
425	Erlös aus Verkäufen		122'917.69		27'257.54		114'800.00	87'542.46	-76.26
426	Rückerstattungen		416'844.49		394'053.69		334'100.00	-59'953.69	17.94
427	Bussen		7'140.00		12'776.40		9'500.00	-3'276.40	34.49
429	Übrige Entgelte		13'726.85						
<b>43</b>	<b>Verschiedene Erträge</b>		<b>8'058.40</b>		<b>5'088.80</b>		<b>1'900.00</b>	<b>-3'188.80</b>	<b>167.83</b>
430	Verschiedene betriebliche Erträge						400.00	400.00	-100.00
439	Übriger Ertrag		8'058.40		5'088.80		1'500.00	-3'588.80	239.25

Artengliederung		Rechnung 2022		Rechnung 2023		Budget 2023		Abweichung	
		Aufwand	Ertrag	Aufwand	Ertrag	Aufwand	Ertrag	Betrag	%
<b>44</b>	<b>Finanzertrag</b>		<b>670'598.49</b>		<b>2'314'273.10</b>		<b>646'000.00</b>	<b>-1'668'273.10</b>	<b>258.25</b>
440	Zinsertrag		75'763.25		77'829.70		85'000.00	7'170.30	-8.44
441	Realisierte Gewinne FV				1'597'616.55			-1'597'616.55	
443	Liegenschaftenertrag FV		13'409.00		38'409.00		13'400.00	-25'009.00	186.63
444	Wertberichtigungen Anlagen FV				5'233.60			-5'233.60	
447	Liegenschaftenertrag VV		511'478.85		581'308.60		547'600.00	-33'708.60	6.16
449	Übriger Finanzertrag		69'947.39		13'875.65			-13'875.65	
<b>45</b>	<b>Entnahmen aus Fonds und Spezialfinanzierungen</b>		<b>94'257.99</b>		<b>360'652.78</b>		<b>478'200.00</b>	<b>117'547.22</b>	<b>-24.58</b>
451	Entnahmen aus Fonds und Spezialfinanzierungen im Eigenkapital		94'257.99		360'652.78		478'200.00	117'547.22	-24.58
<b>46</b>	<b>Transferertrag</b>		<b>3'236'919.22</b>		<b>4'023'703.65</b>		<b>3'192'900.00</b>	<b>-830'803.65</b>	<b>26.02</b>
460	Ertragsanteile		432'899.60		454'981.90		441'000.00	-13'981.90	3.17
461	Entschädigungen von öffentlichen Gemeinwesen		1'592'685.77		2'344'022.60		1'514'800.00	-829'222.60	54.74
462	Interkommunaler Finanzausgleich		440'133.00		464'289.00		463'500.00	-789.00	0.17
463	Beiträge von öffentlichen Gemeinwesen und Dritten		768'271.30		758'151.60		770'600.00	12'448.40	-1.62
469	Verschiedener Transferertrag		2'929.55		2'258.55		3'000.00	741.45	-24.72
<b>48</b>	<b>Ausserordentlicher Ertrag</b>		<b>935'138.96</b>		<b>926'305.53</b>		<b>600'000.00</b>	<b>-326'305.53</b>	<b>54.38</b>
483	Ausserordentliche verschiedene Erträge		112.50		47'375.00			-47'375.00	
489	Entnahmen aus dem Eigenkapital		935'026.46		878'930.53		600'000.00	-278'930.53	46.49
<b>49</b>	<b>Interne Verrechnungen</b>		<b>1'755'861.45</b>		<b>1'745'056.36</b>		<b>1'890'500.00</b>	<b>145'443.64</b>	<b>-7.69</b>
491	Dienstleistungen		1'408'330.00		1'424'980.00		1'422'300.00	-2'680.00	0.19
493	Betriebs- und Verwaltungskosten		11'880.00		65'412.68		68'200.00	2'787.32	-4.09
494	Kalkulatorische Zinsen und Finanzaufwand		335'651.45		254'663.68		400'000.00	145'336.32	-36.33
<b>9</b>	<b>Abschlusskonten</b>		<b>-4'550'656.55</b>		<b>-3'676'709.36</b>			<b>3'676'709.36</b>	
<b>90</b>	<b>Abschluss Erfolgsrechnung</b>		<b>-4'550'656.55</b>		<b>-3'676'709.36</b>			<b>3'676'709.36</b>	
900	Abschluss allgemeiner Haushalt		-4'550'656.55		-3'676'709.36			3'676'709.36	
	<b>Gesamtergebnis</b>	<b>25'519'625.47</b>	<b>25'519'625.47</b>	<b>28'592'974.96</b>	<b>28'592'974.96</b>	<b>27'249'900.00</b>	<b>27'120'000.00</b>	<b>-129'900.00</b>	<b>-100.00</b>
							<b>129'900.00</b>	<b>129'900.00</b>	<b>-100.00</b>
		<b>25'519'625.47</b>	<b>25'519'625.47</b>	<b>28'592'974.96</b>	<b>28'592'974.96</b>	<b>27'249'900.00</b>	<b>27'249'900.00</b>		



Funktionale Gliederung		Rechnung 2022		Rechnung 2023		Budget 2023	
		Ausgaben	Einnahmen	Ausgaben	Einnahmen	Ausgaben	Einnahmen
<b>0</b>	<b>ALLGEMEINE VERWALTUNG</b>	<b>574'808.35</b>		<b>1'091'072.62</b>		<b>2'598'000.00</b>	
<b>02</b>	<b>Allgemeine Dienste</b>	<b>574'808.35</b>		<b>1'091'072.62</b>		<b>2'598'000.00</b>	
<b>029</b>	<b>Verwaltungsliegenschaften</b>	<b>574'808.35</b>		<b>1'091'072.62</b>		<b>2'598'000.00</b>	
<b>0290</b>	<b>Gemeindehäuser Burgstatt/Moosgasse</b>	<b>326'156.55</b>		<b>48'740.00</b>		<b>1'923'000.00</b>	
<b>5040.00</b>	<b>Hochbauten</b>	<b>326'156.55</b>		<b>48'740.00</b>		<b>1'923'000.00</b>	
INV00270	Burgstatthäuser Totalsanierung Lüftung	147'267.95		613.45			
INV00275	Ausbau Verwaltung Moosgasse 2	178'888.60		48'126.55		1'923'000.00	
<b>0291</b>	<b>Kinder- und Jugendhaus</b>	<b>248'651.80</b>		<b>1'042'332.62</b>		<b>675'000.00</b>	
<b>5040.00</b>	<b>Hochbauten</b>	<b>248'651.80</b>		<b>1'042'332.62</b>		<b>675'000.00</b>	
INV00236	Kinder- und Jugendhaus Vordere Gasse 5	248'651.80		1'042'332.62		675'000.00	
<b>2</b>	<b>BILDUNG</b>	<b>136'109.95</b>		<b>113'201.50</b>		<b>1'430'000.00</b>	
<b>21</b>	<b>Obligatorische Schule</b>	<b>136'109.95</b>		<b>113'201.50</b>		<b>1'430'000.00</b>	
<b>212</b>	<b>Primarschule II</b>					<b>80'000.00</b>	
<b>2120</b>	<b>Primarschule II</b>					<b>80'000.00</b>	
<b>5290.00</b>	<b>Schulraumplanung</b>					<b>80'000.00</b>	
INV00307	Schulraumplanung					80'000.00	
<b>213</b>	<b>Orientierungsschule</b>	<b>136'109.95</b>		<b>58'759.15</b>		<b>100'000.00</b>	
<b>2130</b>	<b>Orientierungsschule</b>	<b>136'109.95</b>		<b>58'759.15</b>		<b>100'000.00</b>	
<b>5060.00</b>	<b>Kauf Mobilien</b>	<b>136'109.95</b>		<b>58'759.15</b>		<b>100'000.00</b>	
INV00295	OS Kerzers Anschaffung Hardware 1 to 1	136'109.95					
INV00297	OS Kerzers Ersatzanschaffung Screens			58'759.15		100'000.00	

Funktionale Gliederung		Rechnung 2022		Rechnung 2023		Budget 2023	
		Ausgaben	Einnahmen	Ausgaben	Einnahmen	Ausgaben	Einnahmen
<b>217</b>	<b>Schulliegenschaften</b>			<b>54'442.35</b>		<b>1'250'000.00</b>	
<b>2170</b>	<b>Schulhaus Kreuzberg</b>			<b>13'193.25</b>			
<b>5040.00</b>	<b>Hochbauten</b>			<b>13'193.25</b>			
INV00305	Kindergarten Kreuzberg Sanierung			13'193.25			
<b>2172</b>	<b>Schulhaus Vordere Gasse</b>					<b>1'250'000.00</b>	
<b>5040.00</b>	<b>Hochbauten</b>					<b>1'250'000.00</b>	
INV00020	PS/KIGA Providurium					1'250'000.00	
<b>2175</b>	<b>Schulhaus Providurium Schulhausstrasse</b>			<b>41'249.10</b>			
<b>5040.00</b>	<b>Hochbauten</b>			<b>41'249.10</b>			
INV00020	PS/KIGA Providurium			41'249.10			
<b>3</b>	<b>KULTUR, SPORT UND FREIZEIT</b>	<b>6'717.70</b>		<b>90'657.15</b>		<b>250'000.00</b>	
<b>32</b>	<b>Kultur, übriges</b>					<b>250'000.00</b>	
<b>329</b>	<b>Kultur, n.a.g.</b>					<b>250'000.00</b>	
<b>3290</b>	<b>Kultur, n.a.g.</b>					<b>250'000.00</b>	
<b>5090.00</b>	<b>Übrige Sachanlagen</b>					<b>250'000.00</b>	
INV00294	Spielplatz Vordere Gasse					250'000.00	
<b>34</b>	<b>Sport und Freizeit</b>	<b>6'717.70</b>		<b>90'657.15</b>			
<b>341</b>	<b>Sport</b>	<b>6'717.70</b>					
<b>3411</b>	<b>Schwimmbad</b>	<b>6'717.70</b>					
<b>5040.00</b>	<b>Hochbauten</b>	<b>6'717.70</b>					
INV00036	Schwimmbad Sanierung	6'717.70					

Funktionale Gliederung		Rechnung 2022		Rechnung 2023		Budget 2023	
		Ausgaben	Einnahmen	Ausgaben	Einnahmen	Ausgaben	Einnahmen
342	Freizeit			90'657.15			
3420	Freizeit			90'657.15			
5040.00	Hochbauten			90'657.15			
INV00304	Parzelle Burgstatt prov. Gestaltung			90'657.15			
4	GESUNDHEIT	388'961.65		826'820.85		830'000.00	
41	Spitäler, Kranken- und Pflegeheime	388'961.65		826'820.85		830'000.00	
412	Kranken, Alters- und Pflegeheime	388'961.65		826'820.85		830'000.00	
4120	Kranken-, Alters- und Pflegeheime	388'961.65		826'820.85		830'000.00	
5620.00	Investitionsbeiträge an Gemeinden und Gemeindezweckverbände	388'961.65		826'820.85		830'000.00	
INV00043	GNS Anteil Investitionskosten	388'961.65		826'820.85		830'000.00	
6	VERKEHR UND NACHRICHTENÜBERMITTLUNG	494'703.51		870'555.56		980'000.00	
61	Strassenverkehr	494'703.51		870'555.56		980'000.00	
615	Gemeindestrassen	494'703.51		870'555.56		980'000.00	
6150	Gemeindestrassen	488'825.11		856'271.96		660'000.00	
5010.01	Strassenbau, Planungskredit	488'825.11		856'271.96		660'000.00	
INV00068	Murtenstrasse	170'615.80					
INV00070	Kreuzbergstrasse, Planungskredit	15'561.75					
INV00071	Stöckenteilen 2. Etappe, Strasse u. Gehweg			640'831.56			
INV00075	Moosgasse			7'927.85			
INV00078	Moosgartenrain/Seelandweg	143'482.56		2'094.75			
INV00080	Tempo 30 Zonen	155'341.65		6'483.95			
INV00083	Stöckenteilen 2. Etappe Privatstrasse			132'168.90			

Funktionale Gliederung		Rechnung 2022		Rechnung 2023		Budget 2023	
		Ausgaben	Einnahmen	Ausgaben	Einnahmen	Ausgaben	Einnahmen
INV00088	Vorflut Grosser Kanal Flurwegsan	3'177.15					
INV00256	Moosgasse Kreisel	646.20		36'061.00		660'000.00	
INV00260	Seelandhalle Parkplatz			21'717.40			
INV00286	Herresrain/Kirchgässli			8'986.55			
<b>6151</b>	<b>Werkhof</b>	<b>516.95</b>					
<b>5060.00</b>	<b>Kauf Mobilien</b>	<b>516.95</b>					
INV00296	Kehrmaschine	516.95					
<b>6155</b>	<b>Parkplätze</b>	<b>5'361.45</b>		<b>14'283.60</b>		<b>320'000.00</b>	
<b>5040.00</b>	<b>Hochbauten</b>	<b>5'361.45</b>		<b>14'283.60</b>		<b>320'000.00</b>	
INV00298	Veloständer Bahnhof	5'361.45		14'283.60		320'000.00	
<b>7</b>	<b>UMWELTSCHUTZ UND RAUMORDNUNG</b>	<b>1'621'764.34</b>	<b>627'232.70</b>	<b>1'479'007.39</b>	<b>757'443.15</b>	<b>3'569'500.00</b>	<b>280'000.00</b>
<b>71</b>	<b>Wasserversorgung</b>	<b>308'571.81</b>	<b>312'641.65</b>	<b>449'006.10</b>	<b>341'241.20</b>	<b>960'000.00</b>	<b>80'000.00</b>
<b>710</b>	<b>Wasserversorgung</b>	<b>308'571.81</b>	<b>312'641.65</b>	<b>449'006.10</b>	<b>341'241.20</b>	<b>960'000.00</b>	<b>80'000.00</b>
<b>7101</b>	<b>Wasserversorgung - Gemeindebetrieb</b>	<b>308'571.81</b>	<b>312'641.65</b>	<b>449'006.10</b>	<b>341'241.20</b>	<b>960'000.00</b>	<b>80'000.00</b>
<b>5031.01</b>	<b>Erneuerung Wasserleitungen</b>	<b>308'571.81</b>		<b>432'863.66</b>		<b>830'000.00</b>	
INV00145	WV Stöckenteilen 2. Etappe	5'500.70		215'604.95		250'000.00	
INV00248	WV Moosgärten Nord/Treitenstrasse					75'000.00	
INV00251	WV Erneuerung Dorfbrunnen / Brunnenleitung	117'129.52		156'331.95		465'000.00	
INV00255	WV Treitenstrasse	182'799.62		35'369.46			
INV00259	WV Spittelgässli	3'141.97		25'557.30		40'000.00	
<b>5031.03</b>	<b>Renovation Wasserreservoir</b>			<b>16'142.44</b>		<b>130'000.00</b>	
INV00148	Reservoir: Sanierung Dürrenmatte			16'142.44		130'000.00	
<b>6370.00</b>	<b>Anschlussgebühren private Haushalte</b>		<b>312'641.65</b>		<b>341'241.20</b>		<b>80'000.00</b>
INV00154	Anschlussgebühren WV		312'641.65		341'241.20		80'000.00



Funktionale Gliederung		Rechnung 2022		Rechnung 2023		Budget 2023	
		Ausgaben	Einnahmen	Ausgaben	Einnahmen	Ausgaben	Einnahmen
72	<b>Abwasserbeseitigung</b>	<b>1'313'192.53</b>	<b>314'591.05</b>	<b>1'024'995.74</b>	<b>416'201.95</b>	<b>2'609'500.00</b>	<b>200'000.00</b>
720	<b>Abwasserbeseitigung</b>	<b>1'313'192.53</b>	<b>314'591.05</b>	<b>1'024'995.74</b>	<b>416'201.95</b>	<b>2'609'500.00</b>	<b>200'000.00</b>
7201	<b>Abwasserbeseitigung - Gemeindebetrieb</b>	<b>1'313'192.53</b>	<b>314'591.05</b>	<b>1'024'995.74</b>	<b>416'201.95</b>	<b>2'609'500.00</b>	<b>200'000.00</b>
<b>5032.00</b>	<b>Erneuerung Kanalisationen</b>	<b>133'665.60</b>		<b>409'209.23</b>		<b>887'500.00</b>	
INV00182	AW Moosgärten Nord/Treitenstrasse	49'150.74				25'000.00	
INV00189	AW Stöckenteilen 2. Etappe	58'865.55		175'471.82		700'000.00	
INV00191	AW Vorflut Grosser Kanal	8'916.95					
INV00254	AW Vorflut Eichtengraben	3'732.36					
INV00258	AW Spittelgässli	13'000.00		223'821.07		162'500.00	
INV00287	AW Herresrain/Kirchgässli			8'887.37			
INV00315	AW Kreisel Moosgasse			1'028.97			
<b>5620.00</b>	<b>Investitionsbeiträge an Gemeinden und Gemeindezweckverbände</b>	<b>1'179'526.93</b>		<b>615'786.51</b>		<b>1'722'000.00</b>	
INV00193	ARA Kerzers - Um- und Rückbau					95'000.00	
INV00195	AV Seeland Süd - Planungskredit Ausbau 2016			-379'101.00			
INV00196	ARA Kerzers - Anschlussleitung Murten/Rückbau	564'790.62		367'964.30		1'000'000.00	
INV00197	AV Seeland Süd - Einkauf	643'031.34		626'923.21		627'000.00	
INV00198	AV Seeland Süd - Ausbau	-28'295.03					
<b>6370.00</b>	<b>Anschlussgebühren private Haushalte</b>		<b>314'591.05</b>		<b>416'201.95</b>		<b>200'000.00</b>
INV00201	Kanalisationsanschlussgebühren		314'591.05		416'201.95		200'000.00
79	<b>Raumordnung</b>			<b>5'005.55</b>			
790	<b>Raumordnung</b>			<b>5'005.55</b>			
7900	<b>Raumordnung</b>			<b>5'005.55</b>			
<b>5290.00</b>	<b>Ortsplanung (OP)</b>			<b>5'005.55</b>			
INV00210	Ortsplanungsrevision / Leitbild			5'005.55			

Funktionale Gliederung		Rechnung 2022		Rechnung 2023		Budget 2023	
		Ausgaben	Einnahmen	Ausgaben	Einnahmen	Ausgaben	Einnahmen
<b>9</b>	<b>FINANZEN UND STEUERN</b>	<b>1'049'853.94</b>				<b>4'038'000.00</b>	
<b>96</b>	<b>Vermögens- und Schuldenverwaltung</b>	<b>1'049'853.94</b>				<b>4'038'000.00</b>	
<b>963</b>	<b>Liegenschaften des Finanzvermögens</b>	<b>1'049'853.94</b>				<b>4'038'000.00</b>	
<b>9630</b>	<b>Liegenschaften des Finanzvermögens</b>	<b>1'049'853.94</b>				<b>4'038'000.00</b>	
<b>5000.00</b>	<b>Kauf Grundstück</b>	<b>971'523.25</b>				<b>1'588'000.00</b>	
INV00226	Erschliessung Industriezone Stöckenteilen	24'882.00				800'000.00	
INV00227	Erschliessung Industriezone Moosgärten Süd	1'729.35				145'000.00	
INV00228	Erschliessung Industriezone Moosgärten Nord	529'911.90				543'000.00	
INV00281	Kauf Parzelle Burgstatt	415'000.00					
INV00304	Parzelle Burgstatt prov. Gestaltung					100'000.00	
<b>5040.00</b>	<b>Hochbauten</b>	<b>78'330.69</b>				<b>2'450'000.00</b>	
INV00235	Gesundheitshaus	78'330.69				2'450'000.00	
		<b>4'272'919.44</b>	<b>627'232.70</b>	<b>4'471'315.07</b>	<b>757'443.15</b>	<b>13'695'500.00</b>	<b>280'000.00</b>
	<b>Nettoinvestition</b>		<b>3'645'686.74</b>		<b>3'713'871.92</b>		<b>13'415'500.00</b>
		<b>4'272'919.44</b>	<b>4'272'919.44</b>	<b>4'471'315.07</b>	<b>4'471'315.07</b>	<b>13'695'500.00</b>	<b>13'695'500.00</b>

Artengliederung		Rechnung 2022		Rechnung 2023		Budget 2023	
		Ausgaben	Einnahmen	Ausgaben	Einnahmen	Ausgaben	Einnahmen
<b>5</b>	<b>Investitionsausgaben</b>	<b>4'272'919.44</b>		<b>4'471'315.07</b>		<b>13'695'500.00</b>	
<b>50</b>	<b>Sachanlagen</b>	<b>2'704'430.86</b>		<b>3'023'702.16</b>		<b>11'063'500.00</b>	
<b>500</b>	<b>Grundstücke</b>	<b>971'523.25</b>				<b>1'588'000.00</b>	
5000.00	Kauf Grundstück	971'523.25				1'588'000.00	
<b>501</b>	<b>Strassen / Verkehrswege</b>	<b>488'825.11</b>		<b>856'271.96</b>		<b>660'000.00</b>	
5010.01	Strassenbau, Planungskredit	488'825.11		856'271.96		660'000.00	
<b>503</b>	<b>Übriger Tiefbau</b>	<b>442'237.41</b>		<b>858'215.33</b>		<b>1'717'500.00</b>	
5031.01	Erneuerung Wasserleitungen	308'571.81		432'863.66		830'000.00	
5031.03	Renovation Wasserreservoir			16'142.44			
5032.00	Erneuerung Kanalisationen	133'665.60		409'209.23		887'500.00	
<b>504</b>	<b>Hochbauten</b>	<b>665'218.19</b>		<b>1'250'455.72</b>		<b>6'748'000.00</b>	
5040.00	Hochbauten	665'218.19		1'250'455.72		6'748'000.00	
<b>506</b>	<b>Mobilien</b>	<b>136'626.90</b>		<b>58'759.15</b>		<b>100'000.00</b>	
5060.00	Kauf Mobilien	136'626.90		58'759.15		100'000.00	
<b>509</b>	<b>* Übrige Sachanlagen</b>					<b>250'000.00</b>	
5090.00	Übrige Sachanlagen					250'000.00	
<b>52</b>	<b>Immaterielle Anlagen</b>			<b>5'005.55</b>		<b>80'000.00</b>	
<b>529</b>	<b>Übrige Immaterielle Anlagen</b>			<b>5'005.55</b>		<b>80'000.00</b>	
5290.00	Ortsplanung (OP)			5'005.55		80'000.00	
<b>56</b>	<b>Investitionsbeiträge</b>	<b>1'568'488.58</b>		<b>1'442'607.36</b>		<b>2'552'000.00</b>	

Artengliederung		Rechnung 2022		Rechnung 2023		Budget 2023	
		Ausgaben	Einnahmen	Ausgaben	Einnahmen	Ausgaben	Einnahmen
<b>562</b>	<b>Gemeinden und Gemeindezweckverbände</b>	<b>1'568'488.58</b>		<b>1'442'607.36</b>		<b>2'552'000.00</b>	
5620.00	Investitionsbeitrag an Ara	1'568'488.58		1'442'607.36		2'552'000.00	
<b>6</b>	<b>Investitionseinnahmen</b>		<b>627'232.70</b>		<b>757'443.15</b>		<b>280'000.00</b>
<b>63</b>	<b>Investitionsbeiträge für eigene Rechnung</b>		<b>627'232.70</b>		<b>757'443.15</b>		<b>280'000.00</b>
<b>637</b>	<b>Privaten Organisationen ohne Erwerbscharakter</b>		<b>627'232.70</b>		<b>757'443.15</b>		<b>280'000.00</b>
6370.00	Anschlussgebühren private Haushalte		627'232.70		757'443.15		280'000.00
		<b>4'272'919.44</b>	<b>627'232.70</b>	<b>4'471'315.07</b>	<b>757'443.15</b>	<b>13'695'500.00</b>	<b>280'000.00</b>
	<b>Nettoinvestition</b>		<b>3'645'686.74</b>		<b>3'713'871.92</b>		<b>13'415'500.00</b>
		<b>4'272'919.44</b>	<b>4'272'919.44</b>	<b>4'471'315.07</b>	<b>4'471'315.07</b>	<b>13'695'500.00</b>	<b>13'695'500.00</b>

		Bilanz 31.12.22	Zunahme	Abnahme	Bilanz 31.12.23
<b>1</b>	<b>Aktiven</b>	<b>92'109'869.54</b>	<b>71'835'209.90</b>	<b>-70'309'444.51</b>	<b>93'635'634.93</b>
<b>10</b>	<b>Finanzvermögen</b>	<b>38'810'518.56</b>	<b>64'976'284.33</b>	<b>-66'027'240.10</b>	<b>37'759'562.79</b>
<b>100</b>	<b>Flüssige Mittel und kurzfristige Geldanlagen</b>	<b>3'779'248.09</b>	<b>32'455'494.19</b>	<b>-33'589'526.36</b>	<b>2'645'215.92</b>
<b>1000</b>	<b>Kasse</b>	<b>9'364.75</b>	<b>82'082.85</b>	<b>-80'544.35</b>	<b>10'903.25</b>
<b>10000</b>	<b>Hauptkassen</b>	<b>9'364.75</b>	<b>73'490.85</b>	<b>-71'952.35</b>	<b>10'903.25</b>
10000.00	Kasse Finanzverwaltung	7'082.60	37'395.75	-36'028.25	8'450.10
10000.01	Kasse zentraler Empfang	2'282.15	36'095.10	-35'924.10	2'453.15
<b>10002</b>	<b>Kassenvorschüsse</b>		<b>8'592.00</b>	<b>-8'592.00</b>	
10002.01	Vorschuss		8'592.00	-8'592.00	
<b>1001</b>	<b>Post</b>	<b>1'241'266.95</b>	<b>14'691'837.91</b>	<b>-14'347'740.93</b>	<b>1'585'363.93</b>
<b>10010</b>	<b>Post-Geschäftskonto</b>	<b>1'241'266.95</b>	<b>14'691'837.91</b>	<b>-14'347'740.93</b>	<b>1'585'363.93</b>
10010.00	Postfinace PC 17-2506-5	1'241'266.95	14'691'837.91	-14'347'740.93	1'585'363.93
<b>1002</b>	<b>Bank</b>	<b>2'529'240.39</b>	<b>17'613'957.23</b>	<b>-19'094'248.88</b>	<b>1'048'948.74</b>
<b>10020</b>	<b>Bankkontokorrente</b>	<b>1'823'381.25</b>	<b>17'087'520.41</b>	<b>-18'157'552.66</b>	<b>753'349.00</b>
10020.00	FKB 13 16 087.503-01	1'823'381.25	17'087'520.41	-18'157'552.66	753'349.00
<b>10021</b>	<b>Weitere Bankkonten</b>	<b>705'859.14</b>	<b>526'436.82</b>	<b>-936'696.22</b>	<b>295'599.74</b>
10021.00	UBS 272-393624.01C	700'143.79	498'120.57	-908'696.22	289'568.14
10021.01	BEKB CH58 0079 0016 9773 4019 3	26.50	28'005.25	-28'000.00	31.75
10021.02	FKB 13 50 478.183-06 Soz.D.	5'688.85	311.00		5'999.85
<b>1004</b>	<b>Debit- und Kreditkarten</b>	<b>-624.00</b>	<b>67'616.20</b>	<b>-66'992.20</b>	
<b>10040</b>	<b>Debit- und Kreditkarten-Verkäufe</b>	<b>-624.00</b>	<b>67'616.20</b>	<b>-66'992.20</b>	
10040.00	Debit- und Kreditkarten-Verkäufe		66'992.20	-66'992.20	
10040.01	Debit- und Kreditkarten-Verkäufe	-624.00	624.00		

		Bilanz 31.12.22	Zunahme	Abnahme	Bilanz 31.12.23
<b>101</b>	<b>Forderungen</b>	<b>9'394'875.38</b>	<b>29'589'567.68</b>	<b>-28'003'436.59</b>	<b>10'981'006.47</b>
<b>1010</b>	<b>Forderungen aus Lieferungen und Leistungen gegenüber Dritten</b>	<b>3'938'730.48</b>	<b>9'370'662.70</b>	<b>-9'161'288.12</b>	<b>4'148'105.06</b>
<b>10100</b>	<b>Forderungen aus Lieferungen und Leistungen</b>	<b>3'938'506.48</b>	<b>9'370'239.10</b>	<b>-9'161'064.12</b>	<b>4'147'681.46</b>
10100.00	Debitoren	3'769'795.88	8'864'505.10	-8'655'972.50	3'978'328.48
10100.01	Debitoren Kehricht	263'010.60	496'834.00	-505'091.62	254'752.98
10100.99	Wertberichtigung auf Forderungen (Delkredere)	-94'300.00	8'900.00		-85'400.00
<b>10101</b>	<b>Forderungen Verrechnungssteuer</b>	<b>224.00</b>	<b>423.60</b>	<b>-224.00</b>	<b>423.60</b>
10101.00	Forderungen Verrechnungssteuer	224.00	423.60	-224.00	423.60
<b>1012</b>	<b>Steuerforderungen</b>	<b>5'385'976.91</b>	<b>19'893'557.70</b>	<b>-18'604'309.01</b>	<b>6'675'225.60</b>
<b>10120</b>	<b>Forderungen allgemeine Gemeindesteuern</b>	<b>5'385'976.91</b>	<b>19'893'557.70</b>	<b>-18'604'309.01</b>	<b>6'675'225.60</b>
10120.00	Forderungen allgemeine Gemeindesteuern	3'819'323.30	12'818'261.65	-12'299'793.00	4'337'791.95
10120.01	Forderungen allgemeine Gemeindesteuern Vorjahre	1'768'653.61	7'075'296.05	-6'275'516.01	2'568'433.65
10120.99	Wertberichtigung auf Gemeindesteuern (Delkredere)	-202'000.00		-29'000.00	-231'000.00
<b>1019</b>	<b>Übrige Forderungen</b>	<b>70'167.99</b>	<b>325'347.28</b>	<b>-237'839.46</b>	<b>157'675.81</b>
<b>10192</b>	<b>MWST-Vorsteuerguthaben</b>	<b>70'167.99</b>	<b>325'347.28</b>	<b>-237'839.46</b>	<b>157'675.81</b>
10192.10	Debitor MWST Wasserversorgung - ER	17'982.59	36'050.22	-35'518.20	18'514.61
10192.11	Debitor MWST Wasserversorgung - IR	13'425.86	35'662.77	-34'756.75	14'331.88
10192.20	Debitor MWST Abwasserbeseitigung - ER	10'476.92	72'773.69	-66'774.22	16'476.39
10192.21	Debitor MWST Abwasserbeseitigung - IR	7'154.43	132'644.10	-46'802.38	92'996.15
10192.30	Debitor MWST Abfallbeseitigung - ER	21'128.19	48'216.50	-53'987.91	15'356.78
<b>104</b>	<b>Aktive Rechnungsabgrenzungen</b>	<b>162'687.10</b>	<b>370'560.41</b>	<b>-162'687.10</b>	<b>370'560.41</b>
<b>1041</b>	<b>Sach- und übriger Betriebsaufwand</b>	<b>162'687.10</b>	<b>370'432.08</b>	<b>-162'687.10</b>	<b>370'432.08</b>
<b>10410</b>	<b>RA Sach- und übriger Betriebsaufwand</b>	<b>162'687.10</b>	<b>370'432.08</b>	<b>-162'687.10</b>	<b>370'432.08</b>
10410.00	Rechnungsabgrenzung Sach- und übriger Betriebsaufwand	162'687.10	370'432.08	-162'687.10	370'432.08

		Bilanz 31.12.22	Zunahme	Abnahme	Bilanz 31.12.23
<b>1044</b>	<b>Finanzaufwand / Finanzertrag</b>		<b>128.33</b>		<b>128.33</b>
<b>10440</b>	<b>RA Finanzaufwand / Finanzertrag</b>		<b>128.33</b>		<b>128.33</b>
10440.00	Rechnungsabgrenzung Finanzaufwand		128.33		128.33
<b>107</b>	<b>Finanzanlagen</b>	<b>68'787.40</b>	<b>5'233.60</b>		<b>74'021.00</b>
<b>1070</b>	<b>Aktien und Anteilscheine</b>	<b>68'787.40</b>	<b>5'233.60</b>		<b>74'021.00</b>
<b>10700</b>	<b>Aktien</b>	<b>68'787.40</b>	<b>5'233.60</b>		<b>74'021.00</b>
10700.00	Aktien	68'787.40	5'233.60		74'021.00
<b>108</b>	<b>Sachanlagen FV</b>	<b>25'404'920.59</b>	<b>2'555'428.45</b>	<b>-4'271'590.05</b>	<b>23'688'758.99</b>
<b>1080</b>	<b>Grundstücke FV</b>	<b>25'323'463.25</b>	<b>2'478'351.65</b>	<b>-4'271'590.05</b>	<b>23'530'224.85</b>
<b>10800</b>	<b>Grundstücke FV</b>	<b>25'323'463.25</b>	<b>1'810'296.60</b>	<b>-4'057'535.00</b>	<b>23'076'224.85</b>
10800.00	Baugrundstücke des Finanzvermögens	25'323'463.25	1'810'296.60	-4'057'535.00	23'076'224.85
<b>10801</b>	<b>Grundstücke FV mit Baurechten</b>		<b>668'055.05</b>	<b>-214'055.05</b>	<b>454'000.00</b>
10801.00	Baugrundstücke des Finanzvermögens mit Baurecht		668'055.05	-214'055.05	454'000.00
<b>1087</b>	<b>Anlagen im Bau FV</b>	<b>81'457.34</b>	<b>77'076.80</b>		<b>158'534.14</b>
<b>10870</b>	<b>Anlagen im Bau FV</b>	<b>81'457.34</b>	<b>77'076.80</b>		<b>158'534.14</b>
10870.01	Anlagen im Bau FV	81'457.34	77'076.80		158'534.14
<b>14</b>	<b>Verwaltungsvermögen</b>	<b>53'299'350.98</b>	<b>6'858'925.57</b>	<b>-4'282'204.41</b>	<b>55'876'072.14</b>
<b>140</b>	<b>Sachanlagen VV</b>	<b>43'567'819.93</b>	<b>4'336'369.50</b>	<b>-2'886'502.78</b>	<b>45'017'686.65</b>
<b>1400</b>	<b>Grundstücke VV</b>	<b>359'467.60</b>			<b>359'467.60</b>
<b>14000</b>	<b>Allgemeiner Haushalt</b>	<b>359'467.60</b>			<b>359'467.60</b>
14000.00	Grundstücke des Verwaltungsvermögens	359'467.60			359'467.60

		Bilanz 31.12.22	Zunahme	Abnahme	Bilanz 31.12.23
<b>1401</b>	<b>Strassen / Verkehrswege VV</b>	<b>5'377'285.06</b>	<b>11'056.29</b>	<b>-167'777.45</b>	<b>5'220'563.90</b>
<b>14010</b>	<b>Allgemeiner Haushalt</b>	<b>5'377'285.06</b>	<b>11'056.29</b>	<b>-167'777.45</b>	<b>5'220'563.90</b>
14010.00	Strassen	6'752'686.85			6'752'686.85
14010.99	Wertberichtigung (kumulierte Abschreibungen) Strassen und Verkehrswege	-1'375'401.79	11'056.29	-167'777.45	-1'532'122.95
<b>1403</b>	<b>Tiefbauten VV</b>	<b>10'164'112.06</b>	<b>362'548.31</b>	<b>-509'572.41</b>	<b>10'017'087.96</b>
<b>14031</b>	<b>Wasserwerk</b>	<b>3'135'856.81</b>	<b>7'885.67</b>	<b>-59'975.16</b>	<b>3'083'767.32</b>
14031.00	Wasserversorgung	3'614'587.91			3'614'587.91
14031.99	WB Tiefbauten Wasserwerk	-478'731.10	7'885.67	-59'975.16	-530'820.59
<b>14032</b>	<b>Abwasserbeseitigung</b>	<b>7'028'255.25</b>	<b>354'662.64</b>	<b>-449'597.25</b>	<b>6'933'320.64</b>
14032.00	Abwasserbeseitigung	8'058'380.68	354'662.64		8'413'043.32
14032.99	WB Tiefbauten Abwasserbeseitigung	-1'030'125.43		-449'597.25	-1'479'722.68
<b>1404</b>	<b>Hochbauten VV</b>	<b>23'643'231.46</b>	<b>750'591.47</b>	<b>-1'926'682.95</b>	<b>22'467'139.98</b>
<b>14040</b>	<b>Allgemeiner Haushalt</b>	<b>23'643'231.46</b>	<b>750'591.47</b>	<b>-1'926'682.95</b>	<b>22'467'139.98</b>
14040.00	Hochbauten des Verwaltungsvermögens	36'918'414.27	614'115.30		37'532'529.57
14040.99	WB Hochbauten allgemeiner Haushalt	-13'275'182.81	136'476.17	-1'926'682.95	-15'065'389.59
<b>1405</b>	<b>Waldungen</b>	<b>274'264.00</b>			<b>274'264.00</b>
<b>14050</b>	<b>Allgemeiner Haushalt</b>	<b>274'264.00</b>			<b>274'264.00</b>
14050.00	Waldungen	274'264.00			274'264.00
<b>1406</b>	<b>Mobilien VV</b>	<b>440'790.84</b>	<b>247'230.42</b>	<b>-282'469.97</b>	<b>405'551.29</b>
<b>14060</b>	<b>Allgemeiner Haushalt</b>	<b>440'790.84</b>	<b>247'230.42</b>	<b>-282'469.97</b>	<b>405'551.29</b>
14060.00	Fahrzeuge	382'709.88	188'471.27		571'181.15
14060.01	Mobilien, Maschinen	97'766.35			97'766.35
14060.02	Informatikmaterial	136'109.95	58'759.15		194'869.10
14060.99	WB Mobilien allgemeiner Haushalt	-175'795.34		-282'469.97	-458'265.31



		Bilanz 31.12.22	Zunahme	Abnahme	Bilanz 31.12.23
<b>1407</b>	<b>Anlagen im Bau VV</b>	<b>3'308'668.91</b>	<b>2'964'943.01</b>		<b>6'273'611.92</b>
<b>14070</b>	<b>Allgemeiner Haushalt</b>	<b>2'842'270.54</b>	<b>2'106'727.68</b>		<b>4'948'998.22</b>
14070.10	Anlagen im Bau, Strassen / Verkehrswege allgemeiner Haushalt	2'147'553.19	856'271.96		3'003'825.15
14070.40	Anlagen im Bau, Hochbauten allgemeiner Haushalt	694'717.35	1'250'455.72		1'945'173.07
<b>14071</b>	<b>Wasserwerk</b>	<b>322'629.49</b>	<b>449'006.10</b>		<b>771'635.59</b>
14071.30	Anlagen im Bau, Tiefbauten Wasserwerk	322'629.49	449'006.10		771'635.59
<b>14072</b>	<b>Abwasserbeseitigung</b>	<b>143'768.88</b>	<b>409'209.23</b>		<b>552'978.11</b>
14072.30	Anlagen im Bau, Tiefbauten Abwasserbeseitigung	143'768.88	409'209.23		552'978.11
<b>142</b>	<b>Immaterielle Anlagen VV</b>	<b>710'693.55</b>	<b>89'748.20</b>	<b>-203'692.14</b>	<b>596'749.61</b>
<b>1429</b>	<b>Übrige immaterielle Anlagen</b>	<b>710'693.55</b>	<b>89'748.20</b>	<b>-203'692.14</b>	<b>596'749.61</b>
<b>14290</b>	<b>Allgemeiner Haushalt</b>	<b>591'087.90</b>	<b>10'011.10</b>	<b>-104'020.76</b>	<b>497'078.24</b>
14290.00	Ortsplanung (OP)	985'146.50	5'005.55		990'152.05
14290.01	Übrige immaterielle Anlagen allgemeiner Haushalt		5'005.55	-5'005.55	
14290.99	WB übrige immaterielle Anlagen allgemeiner Haushalt	-394'058.60		-99'015.21	-493'073.81
<b>14292</b>	<b>Abwasserbeseitigung</b>	<b>119'605.65</b>	<b>79'737.10</b>	<b>-99'671.38</b>	<b>99'671.37</b>
14292.00	Genereller Entwässerungsplan (GEP)	279'079.86		-79'737.10	199'342.76
14292.99	WB Übrige Immaterielle Anlagen Abwasserbeseitigung	-159'474.21	79'737.10	-19'934.28	-99'671.39
<b>144</b>	<b>Darlehen VV</b>	<b>1'452'929.00</b>		<b>-85'467.00</b>	<b>1'367'462.00</b>
<b>1442</b>	<b>Darlehen an Gemeinden und Gemeindezweckverbände</b>	<b>1'452'929.00</b>		<b>-85'467.00</b>	<b>1'367'462.00</b>
<b>14420</b>	<b>Allgemeiner Haushalt</b>	<b>1'452'929.00</b>		<b>-85'467.00</b>	<b>1'367'462.00</b>
14420.00	Rückzahlbare Darlehen an Gemeindeverbände	1'452'929.00		-85'467.00	1'367'462.00
<b>145</b>	<b>Beteiligungen, Grundkapitalien</b>	<b>418'947.36</b>	<b>13'875.65</b>		<b>432'823.01</b>
<b>1454</b>	<b>Beteiligungen an öffentlichen Unternehmungen</b>	<b>418'947.36</b>	<b>13'875.65</b>		<b>432'823.01</b>

		Bilanz 31.12.22	Zunahme	Abnahme	Bilanz 31.12.23
<b>14540</b>	<b>Allgemeiner Haushalt</b>	<b>418'947.36</b>	<b>13'875.65</b>		<b>432'823.01</b>
14540.00	Aktienkapital SAIDEF	147'441.00	4'998.00		152'439.00
14540.02	Beteiligung Forst Galm	271'506.36	8'877.65		280'384.01
<b>146</b>	<b>Investitionsbeiträge</b>	<b>7'148'961.14</b>	<b>2'418'932.22</b>	<b>-1'106'542.49</b>	<b>8'461'350.87</b>
<b>1462</b>	<b>Investitionsbeiträge an Gemeinden und Gemeindeverbände</b>	<b>3'069'000.73</b>	<b>1'044'943.71</b>	<b>-566'888.54</b>	<b>3'547'055.90</b>
<b>14620</b>	<b>Allgemeiner Haushalt</b>	<b>1'827'154.43</b>	<b>884'390.76</b>	<b>-139'708.29</b>	<b>2'571'836.90</b>
14620.02	Investitionsbeiträge an WBU	105'363.00			105'363.00
14620.03	Investitionsbeiträge an GNS	1'968'695.10	826'820.85	-57'569.91	2'737'946.04
14620.99	WB Investitionsbeiträge an Gemeinden und Gemeindeverbände allgemeiner Haushalt	-246'903.67	57'569.91	-82'138.38	-271'472.14
<b>14622</b>	<b>Abwasserbeseitigung</b>	<b>1'241'846.30</b>	<b>160'552.95</b>	<b>-427'180.25</b>	<b>975'219.00</b>
14622.01	Investitionsbeiträge Abwasserbeseitigung an Gemeinden und Gemeindeverbände	1'658'818.05	160'552.95	-379'101.00	1'440'270.00
14622.99	WB Investitionsbeiträge Abwasserbeseitigung an Gemeinden und Gemeindeverbände	-416'971.75		-48'079.25	-465'051.00
<b>1469</b>	<b>Investitionsbeiträge an Anlagen im Bau</b>	<b>4'079'960.41</b>	<b>1'373'988.51</b>	<b>-539'653.95</b>	<b>4'914'294.97</b>
<b>14692</b>	<b>Abwasserbeseitigung</b>	<b>4'079'960.41</b>	<b>1'373'988.51</b>	<b>-539'653.95</b>	<b>4'914'294.97</b>
14692.01	Investitionsbeiträge an Anlagen im Bau Abwasserbeseitigung	4'079'960.41	1'373'988.51	-539'653.95	4'914'294.97
<b>2</b>	<b>Passiven</b>	<b>-92'109'869.54</b>	<b>-44'464'508.46</b>	<b>42'938'743.07</b>	<b>-93'635'634.93</b>
<b>20</b>	<b>Fremdkapital</b>	<b>-34'503'437.96</b>	<b>-34'933'596.65</b>	<b>36'839'975.55</b>	<b>-32'597'059.06</b>
<b>200</b>	<b>Laufende Verbindlichkeiten</b>	<b>-1'914'132.72</b>	<b>-28'413'600.39</b>	<b>27'698'107.96</b>	<b>-2'629'625.15</b>
<b>2000</b>	<b>Laufende Verbindlichkeiten aus Lieferungen und Leistungen von Dritten</b>	<b>-1'122'223.00</b>	<b>-15'295'427.08</b>	<b>14'579'149.80</b>	<b>-1'838'500.28</b>
<b>20000</b>	<b>Laufende Verbindlichkeiten aus Lieferungen und Leistungen von Dritten</b>	<b>-1'079'339.20</b>	<b>-13'760'037.38</b>	<b>13'000'387.30</b>	<b>-1'838'989.28</b>

		Bilanz 31.12.22	Zunahme	Abnahme	Bilanz 31.12.23
20000.00	Kreditoren	-1'044'508.30	-13'714'124.88	12'953'094.80	-1'805'538.38
20000.01	Kreditoren Gutscheine Gewerbe Kerzers	-34'830.90	-14'735.00	16'115.00	-33'450.90
20000.02	Kreditoren Ref. Kirchgemeinde Kerzers Steuern		-31'177.50	31'177.50	
<b>20001</b>	<b>Kreditoren Sozial- und Personalversicherungen</b>	<b>-42'883.80</b>	<b>-1'535'389.70</b>	<b>1'578'762.50</b>	<b>489.00</b>
20001.00	Kreditor AHV/IV/EO/ALV*	-35'744.95	-526'223.95	561'968.90	
20001.01	Abrechnungskonto FAK*	-7'495.35	-243'917.20	251'087.55	-325.00
20001.02	Kreditor Pensionskasse BVG*		-598'341.30	599'089.40	748.10
20001.03	Abrechnungskonto UVG*		-104'053.25	104'053.25	
20001.04	Abrechnungskonto UVGZ*	356.50	-858.60	568.00	65.90
20001.05	Abrechnungskonto KTG*		-61'995.40	61'995.40	
<b>2001</b>	<b>Kontokorrente mit Dritten</b>	<b>-329'495.69</b>	<b>-8'093'227.85</b>	<b>7'713'084.37</b>	<b>-709'639.17</b>
<b>20010</b>	<b>Kontokorrente mit Dritten, Allgemein</b>	<b>-329'495.69</b>	<b>-8'093'227.85</b>	<b>7'713'084.37</b>	<b>-709'639.17</b>
20010.01	Kontokorrent mit Kanton	-329'495.69	-8'093'227.85	7'713'084.37	-709'639.17
<b>2002</b>	<b>Steuern</b>	<b>-182'290.71</b>	<b>-259'423.11</b>	<b>276'965.37</b>	<b>-164'748.45</b>
<b>20022</b>	<b>Steuerschulden MWST</b>	<b>-182'290.71</b>	<b>-259'423.11</b>	<b>276'965.37</b>	<b>-164'748.45</b>
20022.01	MWST-Umsatzsteuer Wasserversorgung	-27'205.10	-42'743.90	42'335.18	-27'613.82
20022.11	MWST-Umsatzsteuer Abwasserbeseitigung	-101'955.05	-163'358.85	156'146.45	-109'167.45
20022.21	MWST-Umsatzsteuer Abfallbeseitigung	-52'000.64	-53'260.97	71'078.97	-34'182.64
20022.50	Kreditor MWST Schwimmbad	-1'129.92	-59.39	7'404.77	6'215.46
<b>2005</b>	<b>Interne Kontokorrente</b>	<b>19'876.68</b>	<b>-4'765'522.35</b>	<b>4'828'908.42</b>	<b>83'262.75</b>
<b>20052</b>	<b>Abrechnungskonten übrige Steuern</b>	<b>223.25</b>	<b>-4'228.15</b>	<b>4'084.90</b>	<b>80.00</b>
20052.00	Abrechnungskonten Quellensteuer*	223.25	-4'228.15	4'084.90	80.00
<b>20053</b>	<b>Abrechnungskonten Löhne</b>	<b>-10'796.00</b>	<b>-4'359'700.10</b>	<b>4'371'337.55</b>	<b>841.45</b>
20053.00	Abrechnungskonto Löhne*		-1'256.60	1'256.60	
20053.01	Abrechnungskonto Lohnverarbeitung	-10'796.00	-4'358'443.50	4'369'239.50	
20053.04	Abrechnungskonto Ferienentschädigungen*			841.45	841.45

		Bilanz 31.12.22	Zunahme	Abnahme	Bilanz 31.12.23
<b>20055</b>	<b>Weitere Abrechnungskonten</b>	<b>30'449.43</b>	<b>-401'594.10</b>	<b>453'485.97</b>	<b>82'341.30</b>
20055.00	Durchlaufkonto	30'449.43	-111'341.20	163'233.07	82'341.30
20055.01	Durchlaufkonto Sozialdienst		-290'252.90	290'252.90	
<b>2006</b>	<b>Depotgelder und Kautionen</b>	<b>-300'000.00</b>		<b>300'000.00</b>	
<b>20060</b>	<b>Depotgelder und Kautionen</b>	<b>-300'000.00</b>		<b>300'000.00</b>	
20060.10	Erhaltene Anzahlungen für Landverkäufe	-300'000.00		300'000.00	
<b>201</b>	<b>Kurzfristige Finanzverbindlichkeiten</b>		<b>-3'000'000.00</b>		<b>-3'000'000.00</b>
<b>2014</b>	<b>Kurzfristiger Anteil langfristiger Verbindlichkeiten</b>		<b>-3'000'000.00</b>		<b>-3'000'000.00</b>
<b>20144</b>	<b>Kurzfristiger Anteil von langfristigen Darlehen</b>		<b>-3'000'000.00</b>		<b>-3'000'000.00</b>
20144.01	Kurzfristiger Anteil von langfristigen Darlehen		-3'000'000.00		-3'000'000.00
<b>204</b>	<b>Passive Rechnungsabgrenzungen</b>	<b>-668'527.11</b>	<b>-770'458.15</b>	<b>813'150.41</b>	<b>-625'834.85</b>
<b>2041</b>	<b>Sach- und übriger Betriebsaufwand</b>	<b>-458'903.81</b>	<b>-497'388.18</b>	<b>458'903.81</b>	<b>-497'388.18</b>
<b>20410</b>	<b>RA Sach- und übriger Betriebsaufwand</b>	<b>-458'903.81</b>	<b>-497'388.18</b>	<b>458'903.81</b>	<b>-497'388.18</b>
20410.00	Rechnungsabgrenzung Sach- und Betriebsaufwand	-458'903.81	-497'388.18	458'903.81	-497'388.18
<b>2042</b>	<b>Steuern</b>	<b>-65'000.00</b>	<b>-10'000.00</b>	<b>65'000.00</b>	<b>-10'000.00</b>
<b>20420</b>	<b>RA Steuern</b>	<b>-65'000.00</b>	<b>-10'000.00</b>	<b>65'000.00</b>	<b>-10'000.00</b>
20420.01	RA Steuern	-65'000.00	-10'000.00	65'000.00	-10'000.00
<b>2044</b>	<b>Finanzaufwand / Finanzertrag</b>	<b>-144'623.30</b>	<b>-263'069.97</b>	<b>289'246.60</b>	<b>-118'446.67</b>
<b>20440</b>	<b>RA Finanzaufwand / Finanzertrag</b>	<b>-144'623.30</b>	<b>-263'069.97</b>	<b>289'246.60</b>	<b>-118'446.67</b>
20440.00	Rechnungsabgrenzung Finanzaufwand / Finanzertrag		-263'069.97	144'623.30	-118'446.67
20440.01	Finanzaufwand / Finanzertrag	-144'623.30		144'623.30	
<b>205</b>	<b>Kurzfristige Rückstellungen</b>	<b>-195'695.21</b>	<b>-326'982.38</b>	<b>283'244.00</b>	<b>-239'433.59</b>

		Bilanz 31.12.22	Zunahme	Abnahme	Bilanz 31.12.23
<b>2050</b>	<b>Kurzfristige Rückstellungen aus Mehrleistungen des Personals</b>	<b>-195'104.06</b>	<b>-44'329.53</b>		<b>-239'433.59</b>
<b>20500</b>	<b>Kurzfristige Rückstellungen aus Mehrleistungen des Personals</b>	<b>-195'104.06</b>	<b>-44'329.53</b>		<b>-239'433.59</b>
20500.00	Kurzfristige Rückstellungen Mehrarbeitszeit-/ Ferien MA	-195'104.06	-44'329.53		-239'433.59
<b>2051</b>	<b>Kurzfristige Rückstellungen für andere Ansprüche des Personals</b>	<b>-591.15</b>	<b>-282'652.85</b>	<b>283'244.00</b>	
<b>20510</b>	<b>Kurzfristige Rückstellungen für andere Ansprüche des Personals</b>	<b>-591.15</b>	<b>-282'652.85</b>	<b>283'244.00</b>	
20510.00	Kurzfristige Rückstellungen 13. Monatslohn*	-591.15	-282'652.85	283'244.00	
<b>206</b>	<b>Langfristige Finanzverbindlichkeiten</b>	<b>-31'010'912.31</b>	<b>-785'443.15</b>	<b>7'449'293.18</b>	<b>-24'347'062.28</b>
<b>2064</b>	<b>Darlehen, Schuldscheine</b>	<b>-27'424'531.00</b>	<b>-28'000.00</b>	<b>7'206'067.00</b>	<b>-20'246'464.00</b>
<b>20640</b>	<b>Langfristige Darlehen</b>	<b>-27'424'531.00</b>	<b>-28'000.00</b>	<b>7'206'067.00</b>	<b>-20'246'464.00</b>
20640.00	Kommunalkredit Austria 11-26 (2.07%)	-5'000'000.00			-5'000'000.00
20640.03	SUVA 13-23 (1.55%)	-2'000'000.00		2'000'000.00	
20640.04	Freiburger Kantonalbank 13-23 (1.62%)	-2'000'000.00		2'000'000.00	
20640.05	PostFinance 14-24 (1.68%)	-1'000'000.00		1'000'000.00	
20640.06	PostFinance 14-24 (1.52%)	-2'000'000.00		2'000'000.00	
20640.07	Staat Freiburg 15-30 (0.0%)	-1'424'531.00		178'067.00	-1'246'464.00
20640.08	Postfinance 16-25 (0.51%)	-2'000'000.00			-2'000'000.00
20640.09	Berner Kantonalbank 16-25 (0.70%)	-4'000'000.00	-28'000.00	28'000.00	-4'000'000.00
20640.10	SUVA 20 - 28 (0.11%)	-2'000'000.00			-2'000'000.00
20640.11	SUVA 20 - 30 (0.35%)	-2'000'000.00			-2'000'000.00
20640.12	SUVA 21 - 31 (0.54 %)	-2'000'000.00			-2'000'000.00
20640.13	Freiburger Kantonalbank 21-31 (0.52%)	-2'000'000.00			-2'000'000.00
<b>2068</b>	<b>Passivierte Investitionsbeiträge</b>	<b>-3'586'381.31</b>	<b>-757'443.15</b>	<b>243'226.18</b>	<b>-4'100'598.28</b>
<b>20687</b>	<b>Passivierte Investitionsbeiträge von privaten Haushalten</b>	<b>-3'586'381.31</b>	<b>-757'443.15</b>	<b>243'226.18</b>	<b>-4'100'598.28</b>

		Bilanz 31.12.22	Zunahme	Abnahme	Bilanz 31.12.23
20687.10	Passivierte Investitionsbeiträge von privaten Haushalten Wasserwerk	-2'546'766.89	-341'241.20		-2'888'008.09
20687.20	Passivierte Investitionsbeiträge von privaten Haushalten Abwasserbeseitigung	-3'533'887.20	-416'201.95		-3'950'089.15
20687.99	WB Anschlussgebühren	2'494'272.78		243'226.18	2'737'498.96
<b>208</b>	<b>Langfristige Rückstellungen</b>		<b>-1'597'616.55</b>		<b>-1'597'616.55</b>
<b>2088</b>	<b>Langfristige Rückstellungen der Investitionsrechnung</b>		<b>-1'597'616.55</b>		<b>-1'597'616.55</b>
<b>20880</b>	<b>Langfristige Rückstellungen für Sachanlagen der Investitionsrechnung</b>		<b>-1'597'616.55</b>		<b>-1'597'616.55</b>
20880.01	Rückstellungen der Investitionsrechnung		-1'597'616.55		-1'597'616.55
<b>209</b>	<b>Verbindlichkeiten gegenüber Spezialfinanzierungen und Fonds im Fremdkapital</b>	<b>-714'170.61</b>	<b>-39'496.03</b>	<b>596'180.00</b>	<b>-157'486.64</b>
<b>2091</b>	<b>Verbindlichkeiten gegenüber Fonds im FK</b>	<b>-556'952.71</b>	<b>-35'227.29</b>	<b>592'180.00</b>	
<b>20910</b>	<b>Verbindlichkeiten gegenüber Fonds im FK</b>	<b>-556'952.71</b>	<b>-35'227.29</b>	<b>592'180.00</b>	
20910.00	Ersatzabgaben für Schutzraumbauten	-556'952.71	-35'227.29	592'180.00	
<b>2092</b>	<b>Verbindlichkeiten gegenüber Legaten und Stiftungen ohne eigene Rechtspersönlichkeit im FK</b>	<b>-148'520.05</b>	<b>-3'957.74</b>		<b>-152'477.79</b>
<b>20920</b>	<b>Verbindlichkeiten gegenüber Legaten und Stiftungen ohne eigene Rechtspersönlichkeit im FK</b>	<b>-148'520.05</b>	<b>-3'957.74</b>		<b>-152'477.79</b>
20920.00	Reubi-Hurni Fonds	-100'000.00			-100'000.00
20920.01	Schwab Lydia Fonds	-48'520.05	-3'957.74		-52'477.79
<b>2093</b>	<b>Verbindlichkeiten gegenüber übrigen zweckgebundenen Fremdmitteln</b>	<b>-8'697.85</b>	<b>-311.00</b>	<b>4'000.00</b>	<b>-5'008.85</b>
<b>20930</b>	<b>Verbindlichkeiten gegenüber übrigen zweckgebundenen Fremdmitteln</b>	<b>-8'697.85</b>	<b>-311.00</b>	<b>4'000.00</b>	<b>-5'008.85</b>
20930.00	Fonds ehem. Stiftung Schwestern Gutknecht	-3'009.00		4'000.00	991.00
20930.01	Fonds Sozialdienst	-5'688.85	-311.00		-5'999.85

		Bilanz 31.12.22	Zunahme	Abnahme	Bilanz 31.12.23
<b>29</b>	<b>Eigenkapital</b>	<b>-57'606'431.58</b>	<b>-9'530'911.81</b>	<b>6'098'767.52</b>	<b>-61'038'575.87</b>
<b>290</b>	<b>Spezialfinanzierungen im EK</b>	<b>-12'814'337.14</b>	<b>-985'721.34</b>	<b>21'592.64</b>	<b>-13'778'465.84</b>
<b>2900</b>	<b>Spezialfinanzierungen im EK</b>	<b>-12'814'337.14</b>	<b>-985'721.34</b>	<b>21'592.64</b>	<b>-13'778'465.84</b>
<b>29001</b>	<b>Spezialfinanzierung Wasserwerk</b>	<b>-3'836'573.43</b>	<b>-341'544.98</b>		<b>-4'178'118.41</b>
29001.00	Spezialfinanzierung Wasserversorgung - Werterhalt	-1'025'498.53	-256'781.19		-1'282'279.72
29001.01	Spezialfinanzierung Wasserversorgung - Rechnungsausgleich	-2'811'074.90	-84'763.79		-2'895'838.69
<b>29002</b>	<b>Spezialfinanzierung Abwasserbeseitigung</b>	<b>-8'517'977.90</b>	<b>-607'342.57</b>	<b>21'592.64</b>	<b>-9'103'727.83</b>
29002.00	Spezialfinanzierung Abwasserbeseitigung - Werterhalt	-4'742'653.48	-520'725.00	21'592.64	-5'241'785.84
29002.01	Spezialfinanzierung Abwasserbeseitigung - Rechnungsausgleich	-3'775'324.42	-86'617.57		-3'861'941.99
<b>29003</b>	<b>Spezialfinanzierung Abfallbeseitigung</b>	<b>-459'785.81</b>	<b>-36'833.79</b>		<b>-496'619.60</b>
29003.00	Spezialfinanzierung Abfallbeseitigung	-459'785.81	-36'833.79		-496'619.60
<b>291</b>	<b>Fonds im Eigenkapital</b>	<b>-1'523'001.05</b>	<b>-289'776.59</b>	<b>339'060.14</b>	<b>-1'473'717.50</b>
<b>2910</b>	<b>Fonds im EK</b>	<b>-1'523'001.05</b>	<b>-289'776.59</b>	<b>339'060.14</b>	<b>-1'473'717.50</b>
<b>29100</b>	<b>Fonds im EK</b>	<b>-1'523'001.05</b>	<b>-289'776.59</b>	<b>339'060.14</b>	<b>-1'473'717.50</b>
29100.01	Feuerwehrfonds	-887'079.51	-280'479.69	339'060.14	-828'499.06
29100.02	Ersatzabgaben für Parkplätze	-590'000.00			-590'000.00
29100.04	Reserve GFO	-45'521.54	-9'296.90		-54'818.44
29100.06	Ersatzabgaben für Spielplätze	-400.00			-400.00
<b>295</b>	<b>Aufwertungsreserve (Einführung HRM2)</b>	<b>-8'415'238.14</b>	<b>-28'047.97</b>	<b>1'187'458.19</b>	<b>-7'255'827.92</b>
<b>2950</b>	<b>Aufwertungsreserve</b>	<b>-8'415'238.14</b>	<b>-28'047.97</b>	<b>1'187'458.19</b>	<b>-7'255'827.92</b>
<b>29500</b>	<b>Übrige Verwaltungsvermögen</b>	<b>-8'415'238.14</b>	<b>-28'047.97</b>	<b>1'187'458.19</b>	<b>-7'255'827.92</b>
29500.00	Verwaltungsvermögen, allgemeiner Haushalt	-8'343'036.85	-28'047.97	1'179'435.82	-7'191'649.00
29500.01	Aufwertungsreserve übrige Anlagen	-72'201.29		8'022.37	-64'178.92

		Bilanz 31.12.22	Zunahme	Abnahme	Bilanz 31.12.23
<b>299</b>	<b>Bilanzüberschuss/-fehlbetrag</b>	<b>-34'853'855.25</b>	<b>-8'227'365.91</b>	<b>4'550'656.55</b>	<b>-38'530'564.61</b>
<b>2990</b>	<b>Jahresergebnis</b>	<b>-4'550'656.55</b>	<b>-3'676'709.36</b>	<b>4'550'656.55</b>	<b>-3'676'709.36</b>
<b>29900</b>	<b>Jahresergebnis</b>	<b>-4'550'656.55</b>	<b>-3'676'709.36</b>	<b>4'550'656.55</b>	<b>-3'676'709.36</b>
29900.00	Jahresergebnis	-4'550'656.55	-3'676'709.36	4'550'656.55	-3'676'709.36
<b>2999</b>	<b>Kumulierte Ergebnisse der Vorjahre</b>	<b>-30'303'198.70</b>	<b>-4'550'656.55</b>		<b>-34'853'855.25</b>
<b>29990</b>	<b>Kumulierte Ergebnisse der Vorjahre</b>	<b>-30'303'198.70</b>	<b>-4'550'656.55</b>		<b>-34'853'855.25</b>
29990.00	Kumulierte Ergebnisse der Vorjahre	-30'303'198.70	-4'550'656.55		-34'853'855.25
	<b>Gewinn / Verlust</b>		<b>27'370'701.44</b>	<b>-27'370'701.44</b>	



**Mittelflussrechnung**  
Gemeinde Kerzers HRM2

	<b>Bewegung</b>
<b>Betriebliche Tätigkeit</b>	
Ergebnis der Erfolgsrechnung +Gewinn/-Reinverlust	3'676'709.36
+ Abschreibungen VV & Investitionsbeiträge	1'579'776.38
+ Abtragung Bilanzfehlbetrag	
+ Wertberichtigung Darlehen VV & Beteiligungen VV	
- Zu/ + Abnahme Forderungen bzw. laufende Verbindlichkeiten	-1'586'131.09
- Zu/ + Abnahme Vorräte & angefangene Arbeiten	
- Zu/ + Abnahme aktive Rechnungsabgrenzungen	-207'873.31
+ Verluste/ - Gewinne aus Verkauf FV bzw. Kursverluste / -Gewinne	
- Zu/ + Abnahme Beteiligungen VV	-13875.65
+ Zu/ -Abnahme laufende Verpflichtungen (KK, Kreditoren)	715'492.43
+ Zu/ -Abnahme Rückstellungen	1'049'443.67
+ Zu/ -Abnahme Ersatzabgaben Park-, Spielplätze	
+ Zu/ -Abnahme passive Rechnungsabgrenzungen	-42'692.26
+ Einlagen/ - Entnahmen Verpflichtungen für Spezialfinanzierungen, Fonds, Vorfinanzierungen sowie div. Reservekonten des Eigenkapitals	-209'337.78
<b>Cash Flow / Cash Drain aus betrieblicher Tätigkeit</b>	<b>4'961'511.75</b>
<b>Investitionstätigkeit</b>	
Ausgaben	-4'471'315.07
Einnahmen	757'443.15
Cash Flow / Cash Drain aus Investitionstätigkeit	-3'713'871.92
<b>Finanzierungsüberschuss</b>	<b>1'247'639.83</b>
Finanzierungstätigkeit	
+Zu/ -Abnahme langfristige Finanzverbindlichkeiten	-7'092'600.00
+Zu/ -Abnahme kurzfristige Finanzverbindlichkeiten	3000000
+Ab/ -Zunahme langfristige Finanz- & Sachanlagen FV	1'710'928.00
+Ab/ -Zunahme kurzfristige Finanz- & Sachanlagen FV	
<b>Cash Flow / Cash Drain aus Finanzierungstätigkeit</b>	<b>-2'381'672.00</b>
<b>Veränderung des Fond "Geld"</b>	<b>-1'134'032.17</b>

# Anlagenpiegel

Gemeinde Kerzers HRM2

Nr.	Beschreibung	Anschafts-	Zugang in	Verkauf in	Anschafts-	L/D	J/%	Abschr.	Abschr. in	Verk.	Abschr.	Buchwert	Buchwert
		kosten	Periode	Periode	kosten			31.12.22	Periode	Periode	Periode	31.12.23	31.12.22
<b>0290 Gemeindehäuser</b>		<b>4'049'856.20</b>	<b>48'740.00</b>	<b>0.00</b>	<b>4'098'596.20</b>			<b>-1'549'722.43</b>	<b>-110'693.43</b>	<b>0.00</b>	<b>-1'660'415.86</b>	<b>2'500'133.77</b>	<b>2'438'180.34</b>
<b>Burgstatt/Moosgasse</b>													
ANR00083	Burgstatthäuser - Verwaltungsgebäude	3'855'851.95	0.00	0.00	3'855'851.95	L	3 %	-1'619'472.86	-115'675.56	0.00	-1'735'148.42	2'236'379.09	2'120'703.53
ANR00084	Burgstatthäuser - Verwaltungsgebäude Subv.	-166'070.90	0.00	0.00	-166'070.90	L	3 %	69'750.43	4'982.13	0.00	74'732.56	-96'320.47	-91'338.34
ANR00085	Ausbau Verwaltung Moosgasse 2 (i.B)	212'807.20	48'126.55	0.00	260'933.75	L	0 J	0.00	0.00	0.00	0.00	212'807.20	260'933.75
ANR00168	Burgstatthäuser Totalsanierung Lüftung	147'267.95	613.45	0.00	147'881.40	L	33 J	0.00	0.00	0.00	0.00	147'267.95	147'881.40
<b>0291 Kinder- und Jugendhaus</b>		<b>284'434.25</b>	<b>1'042'332.62</b>	<b>0.00</b>	<b>1'326'766.87</b>			<b>0.00</b>	<b>0.00</b>	<b>0.00</b>	<b>0.00</b>	<b>284'434.25</b>	<b>1'326'766.87</b>
ANR00170	Kinder- und Jugendhaus Vordere Gasse 5	284'434.25	1'042'332.62	0.00	1'326'766.87	L	33 J	0.00	0.00	0.00	0.00	284'434.25	1'326'766.87
<b>0295 Liegenschaften</b>		<b>977'600.50</b>	<b>0.00</b>	<b>0.00</b>	<b>977'600.50</b>			<b>-175'374.79</b>	<b>-10'316.07</b>	<b>0.00</b>	<b>-185'690.86</b>	<b>802'225.71</b>	<b>791'909.64</b>
<b>Verwaltungsvermögen</b>													
ANR00082	Alter Polizeiposten(Bibliothek) Dachausbau	343'868.90	0.00	0.00	343'868.90	L	3 %	-175'374.79	-10'316.07	0.00	-185'690.86	168'494.11	158'178.04
ANR00192	Grundstücke VV	359'467.60	0.00	0.00	359'467.60	L	0 J	0.00	0.00	0.00	0.00	359'467.60	359'467.60
ANR00193	Waldungen	274'264.00	0.00	0.00	274'264.00	L	0 J	0.00	0.00	0.00	0.00	274'264.00	274'264.00
<b>1500 Feuerwehr Gemeinde</b>		<b>1'277'836.50</b>	<b>0.00</b>	<b>0.00</b>	<b>1'277'836.50</b>			<b>-530'691.91</b>	<b>-38'335.10</b>	<b>0.00</b>	<b>-569'027.01</b>	<b>747'144.59</b>	<b>708'809.49</b>
ANR00086	Feuerwehrmagazin "Neubau"	1'398'941.55	0.00	0.00	1'398'941.55	L	3 %	-587'560.91	-41'968.25	0.00	-629'529.16	811'380.64	769'412.39
ANR00087	Feuerwehrmagazin "Neubau" Subventionen	-321'250.00	0.00	0.00	-321'250.00	L	3 %	134'926.25	9'637.50	0.00	144'563.75	-186'323.75	-176'686.25
ANR00088	Feuerwehrmagazin "Landkauf"	200'144.95	0.00	0.00	200'144.95	L	3 %	-78'057.25	-6'004.35	0.00	-84'061.60	122'087.70	116'083.35
<b>2130 Orientierungsschule</b>		<b>233'876.30</b>	<b>58'759.15</b>	<b>0.00</b>	<b>292'635.45</b>			<b>-24'441.59</b>	<b>-58'469.08</b>	<b>0.00</b>	<b>-82'910.67</b>	<b>209'434.71</b>	<b>209'724.78</b>
ANR00115	OS Kerzers Erneuerung IT	97'766.35	0.00	0.00	97'766.35	L	25 %	-24'441.59	-24'441.59	0.00	-48'883.18	73'324.76	48'883.17
ANR00169	OS Kerzers Anschaffung Hardware 1 to 1	136'109.95	0.00	0.00	136'109.95	L	4 J	0.00	-34'027.49	0.00	-34'027.49	136'109.95	102'082.46
ANR00196	OS Kerzers Ersatzanschaffung Screens	0.00	58'759.15	0.00	58'759.15	L	4 J	0.00	0.00	0.00	0.00	0.00	58'759.15
<b>2170 Schulhaus Kreuzberg</b>		<b>4'873'983.82</b>	<b>13'193.25</b>	<b>0.00</b>	<b>4'887'177.07</b>			<b>-1'754'650.25</b>	<b>-146'219.51</b>	<b>0.00</b>	<b>-1'900'869.76</b>	<b>3'119'333.57</b>	<b>2'986'307.31</b>
ANR00089	Kindergarten Kreuzberg	5'020'292.07	0.00	0.00	5'020'292.07	L	3 %	-1'807'321.71	-150'608.76	0.00	-1'957'930.47	3'212'970.36	3'062'361.60
ANR00090	Kindergarten Kreuzberg Subventionen	-146'308.25	0.00	0.00	-146'308.25	L	3 %	52'671.46	4'389.25	0.00	57'060.71	-93'636.79	-89'247.54
ANR00197	Kindergarten Kreuzberg Sanierung	0.00	13'193.25	0.00	13'193.25	L	33 J	0.00	0.00	0.00	0.00	0.00	13'193.25
<b>2171 Schulhaus</b>		<b>3'829'915.30</b>	<b>0.00</b>	<b>0.00</b>	<b>3'829'915.30</b>			<b>-3'273'012.76</b>	<b>-114'897.46</b>	<b>0.00</b>	<b>-3'387'910.22</b>	<b>556'902.54</b>	<b>442'005.08</b>
<b>Niederriedstrasse</b>													
ANR00098	Schulhaus / KG Niederriedstrasse	3'829'915.30	0.00	0.00	3'829'915.30	L	3 %	-3'273'012.76	-114'897.46	0.00	-3'387'910.22	556'902.54	442'005.08
<b>2172 Schulhaus Vordere Gasse</b>		<b>4'254'227.80</b>	<b>0.00</b>	<b>0.00</b>	<b>4'254'227.80</b>			<b>-2'273'087.37</b>	<b>-126'281.44</b>	<b>0.00</b>	<b>-2'399'368.81</b>	<b>1'981'140.43</b>	<b>1'854'858.99</b>
ANR00096	Schulhaus Vordere Gasse	4'209'381.30	0.00	0.00	4'209'381.30	L	3 %	-2'273'087.37	-126'281.44	0.00	-2'399'368.81	1'936'293.93	1'810'012.49
ANR00097	Spielplatz Vordere Gasse i. B.	44'846.50	0.00	0.00	44'846.50	L	0 J	0.00	0.00	0.00	0.00	44'846.50	44'846.50
<b>2173 Schulhaus Schmittengässli</b>		<b>12'778'087.16</b>	<b>0.00</b>	<b>0.00</b>	<b>12'778'087.16</b>			<b>-3'066'767.76</b>	<b>-383'342.62</b>	<b>0.00</b>	<b>-3'450'110.38</b>	<b>9'711'319.40</b>	<b>9'327'976.78</b>
ANR00092	Schulhaus Schmittengässli	16'526'521.86	0.00	0.00	16'526'521.86	L	3 %	-3'966'399.96	-495'795.66	0.00	-4'462'195.62	12'560'121.90	12'064'326.24
ANR00093	Schulhaus Schmittengässli Subv.	-3'748'434.70	0.00	0.00	-3'748'434.70	L	3 %	899'632.20	112'453.04	0.00	1'012'085.24	-2'848'802.50	-2'736'349.46

# Anlagenpiegel

Gemeinde Kerzers HRM2

Nr.	Beschreibung	Anschafts-	Zugang in	Verkauf in	Anschafts-	L/D	J/%	Abschr.	Abschr. in	Verk.	Abschr.	Buchwert	
		kosten	Periode	Periode	kosten			31.12.22	Periode	Periode	31.12.23	31.12.22	31.12.23
<b>2175 Schulhaus Providurium</b>		<b>0.00</b>	<b>41'249.10</b>	<b>0.00</b>	<b>41'249.10</b>			<b>0.00</b>	<b>0.00</b>	<b>0.00</b>	<b>0.00</b>	<b>0.00</b>	<b>41'249.10</b>
Schulhausstrasse ANR00200	PS/KIGA Providurium	0.00	41'249.10	0.00	41'249.10	L	33 J	0.00	0.00	0.00	0.00	0.00	41'249.10
<b>3411 Schwimmbad</b>		<b>5'011'558.59</b>	<b>0.00</b>	<b>0.00</b>	<b>5'011'558.59</b>			<b>-400'655.97</b>	<b>-200'462.34</b>	<b>0.00</b>	<b>-601'118.31</b>	<b>4'610'902.62</b>	<b>4'410'440.28</b>
ANR00103	Schwimmbad	4'524'068.54	0.00	0.00	4'524'068.54	L	4 %	-361'656.77	-180'962.74	0.00	-542'619.51	4'162'411.77	3'981'449.03
ANR00104	Schwimmbad Subventionen	-75'500.00	0.00	0.00	-75'500.00	L	4 %	6'040.00	3'020.00	0.00	9'060.00	-69'460.00	-66'440.00
ANR00105	Wasserruschbahn	562'990.05	0.00	0.00	562'990.05	L	4 %	-45'039.20	-22'519.60	0.00	-67'558.80	517'950.85	495'431.25
<b>3412 Erli</b>		<b>1'518'116.95</b>	<b>0.00</b>	<b>0.00</b>	<b>1'518'116.95</b>			<b>-865'334.86</b>	<b>-45'543.51</b>	<b>0.00</b>	<b>-910'878.37</b>	<b>652'782.09</b>	<b>607'238.58</b>
ANR00100	Sportanlage Erli	1'584'591.95	0.00	0.00	1'584'591.95	L	3 %	-903'225.97	-47'537.76	0.00	-950'763.73	681'365.98	633'828.22
ANR00101	Sportanlage Erli KGV Subv.	-675.00	0.00	0.00	-675.00	L	3 %	384.75	20.25	0.00	405.00	-290.25	-270.00
ANR00102	Sportanlage Erli Sport-Toto, Gemeinden, Aemmer	-65'800.00	0.00	0.00	-65'800.00	L	3 %	37'506.36	1'974.00	0.00	39'480.36	-28'293.64	-26'319.64
<b>3420 Freizeit</b>		<b>0.00</b>	<b>90'657.15</b>	<b>0.00</b>	<b>90'657.15</b>			<b>0.00</b>	<b>0.00</b>	<b>0.00</b>	<b>0.00</b>	<b>0.00</b>	<b>90'657.15</b>
ANR00195	Burgstattpark	0.00	90'657.15	0.00	90'657.15	L	33 J	0.00	0.00	0.00	0.00	0.00	90'657.15
<b>4120 Kranken-, Alters- und Pflegeheime</b>		<b>1'911'125.19</b>	<b>826'820.85</b>	<b>0.00</b>	<b>2'737'946.04</b>			<b>-189'333.76</b>	<b>-82'138.38</b>	<b>0.00</b>	<b>-271'472.14</b>	<b>1'721'791.43</b>	<b>2'466'473.90</b>
ANR00120	GNS Anteil Investitionskosten	1'911'125.19	826'820.85	0.00	2'737'946.04	L	3 %	-189'333.76	-82'138.38	0.00	-271'472.14	1'721'791.43	2'466'473.90
<b>6150 Gemeindestrassen</b>		<b>8'900'240.07</b>	<b>856'271.96</b>	<b>0.00</b>	<b>9'756'512.03</b>			<b>-1'375'401.82</b>	<b>-156'721.16</b>	<b>0.00</b>	<b>-1'532'122.98</b>	<b>7'524'838.25</b>	<b>8'224'389.05</b>
ANR00006	Aegertenstrasse (Strasseninstandstellung und Trottoir)	335'808.90	0.00	0.00	335'808.90	L	2.5 %	-134'323.56	-8'395.22	0.00	-142'718.78	201'485.34	193'090.12
ANR00007	Allmendstrasse-Neumatt i.B.	574'026.60	0.00	0.00	574'026.60	L	0 J	0.00	0.00	0.00	0.00	574'026.60	574'026.60
ANR00008	Biberenzelglistrasse	255'543.75	0.00	0.00	255'543.75	L	2.5 %	-63'885.93	-6'388.59	0.00	-70'274.52	191'657.82	185'269.23
ANR00009	Biberenzelglistrasse Grundeigentümerbeiträge	-61'643.15	0.00	0.00	-61'643.15	L	2.5 %	15'410.79	1'541.08	0.00	16'951.87	-46'232.36	-44'691.28
ANR00010	Fusswege Schwirrbogen/Kreuzberg/Hausmattenst rasse	349'698.60	0.00	0.00	349'698.60	L	2.5 %	-61'197.26	-8'742.47	0.00	-69'939.73	288'501.34	279'758.87
ANR00011	Guttersen	134'694.90	0.00	0.00	134'694.90	L	2.5 %	-23'571.61	-3'367.37	0.00	-26'938.98	111'123.29	107'755.92
ANR00012	Industriestrasse Groupe e - Krummen	101'477.10	0.00	0.00	101'477.10	L	2.5 %	-25'369.28	-2'536.93	0.00	-27'906.21	76'107.82	73'570.89
ANR00013	Industriestrasse Verlängerung	123'574.75	0.00	0.00	123'574.75	L	2.5 %	-30'893.69	-3'089.37	0.00	-33'983.06	92'681.06	89'591.69
ANR00014	Industriestrasse Sanierung Bahnü.	106'558.30	0.00	0.00	106'558.30	L	2.5 %	-10'655.83	-2'663.96	0.00	-13'319.79	95'902.47	93'238.51
ANR00015	Kreuzbergstr., Planungskredit i.B.	83'429.25	0.00	0.00	83'429.25	L	0 J	0.00	0.00	0.00	0.00	83'429.25	83'429.25
ANR00016	Trottoir Kreuzgasse/Wilergasse	704'096.50	0.00	0.00	704'096.50	L	2.5 %	-105'614.47	-17'602.41	0.00	-123'216.88	598'482.03	580'879.62
ANR00017	Kreuzung Burgstatt	377'889.90	0.00	0.00	377'889.90	L	2.5 %	-103'919.73	-9'447.25	0.00	-113'366.98	273'970.17	264'522.92
ANR00018	Moosgartenrain/Seelandweg i.B.	965'722.84	2'094.75	0.00	967'817.59	L	0 J	0.00	0.00	0.00	0.00	965'722.84	967'817.59
ANR00019	Moosgasse i.B	90'082.10	7'927.85	0.00	98'009.95	L	0 J	0.00	0.00	0.00	0.00	90'082.10	98'009.95
ANR00020	Mühlegasse	412'642.25	0.00	0.00	412'642.25	L	2.5 %	-144'424.79	-10'316.06	0.00	-154'740.85	268'217.46	257'901.40
ANR00021	Murtenstrasse	1'348'336.98	0.00	0.00	1'348'336.98	L	2.5 %	-92'594.48	-33'708.42	0.00	-126'302.90	1'255'742.50	1'222'034.08

# Anlagenpiegel

Gemeinde Kerzers HRM2

Nr.	Beschreibung	Anschaff.- kosten 31.12.22	Zugang in		Anschaff.-			Abschr.		Verk.		Buchwert	
			Periode	Periode	kosten	31.12.23	L/D	J/%	31.12.22	Abschr. in Periode	Abschr. 31.12.23	31.12.22	31.12.23
ANR00022	Murtenstrasse Subventionenen	-347'144.90	0.00	0.00	-347'144.90	L	2.5 %	26'035.86	8'678.62	0.00	34'714.48	-321'109.04	-312'430.42
ANR00023	Niederriedstrasse	558'625.40	0.00	0.00	558'625.40	L	2.5 %	-83'793.82	-13'965.64	0.00	-97'759.46	474'831.58	460'865.94
ANR00024	Ruhrgasse	347'316.35	0.00	0.00	347'316.35	L	2.5 %	-112'877.82	-8'682.91	0.00	-121'560.73	234'438.53	225'755.62
ANR00025	Scheuerackerweg	471'245.70	0.00	0.00	471'245.70	L	2.5 %	-58'905.71	-11'781.14	0.00	-70'686.85	412'339.99	400'558.85
ANR00026	Stöckenteilen, 1. Etappe	718'236.70	0.00	0.00	718'236.70	L	2.5 %	-215'471.01	-17'955.92	0.00	-233'426.93	502'765.69	484'809.77
ANR00027	Stöckenteilen, 2. Etappe	188'268.45	640'831.56	0.00	829'100.01	L	0 J	0.00	0.00	0.00	0.00	188'268.45	829'100.01
ANR00028	Flurweg Vorflut Grosser Kanal	477'841.15	0.00	0.00	477'841.15	L	0 J	0.00	0.00	0.00	0.00	477'841.15	477'841.15
ANR00029	Wolfackerstrasse	6'000.00	0.00	0.00	6'000.00	L	0 J	0.00	0.00	0.00	0.00	6'000.00	6'000.00
ANR00030	Hausmattenstrasse	365'351.40	0.00	0.00	365'351.40	L	2.5 %	-164'408.14	-9'133.79	0.00	-173'541.93	200'943.26	191'809.47
ANR00031	Hausmattenstrasse Grundeigentümerbeiträge	-33'463.70	0.00	0.00	-33'463.70	L	2.5 %	15'058.66	836.59	0.00	15'895.25	-18'405.04	-17'568.45
ANR00032	Tempo 30 Zonen i. B	245'377.75	6'483.95	0.00	251'861.70	L	0 J	0.00	0.00	0.00	0.00	245'377.75	251'861.70
ANR00172	Moosgasse Kreisell	646.20	36'061.00	0.00	36'707.20	L	40 J	0.00	0.00	0.00	0.00	646.20	36'707.20
ANR00201	Stöckenteilen 2. Etappe Privatstrasse	0.00	132'168.90	0.00	132'168.90	L	40 J	0.00	0.00	0.00	0.00	0.00	132'168.90
ANR00202	Seelandhalle Parkplatz	0.00	21'717.40	0.00	21'717.40	L	40 J	0.00	0.00	0.00	0.00	0.00	21'717.40
ANR00203	Herresrain/Kirchgässli	0.00	8'986.55	0.00	8'986.55	L	40 J	0.00	0.00	0.00	0.00	0.00	8'986.55
<b>6151 Werkhof</b>		<b>571'181.15</b>	<b>0.00</b>	<b>0.00</b>	<b>571'181.15</b>			<b>-339'825.02</b>	<b>-35'529.62</b>	<b>0.00</b>	<b>-375'354.64</b>	<b>231'356.13</b>	<b>195'826.51</b>
ANR00111	Komm.fz Bucher T1550, Werkhof	215'885.00	0.00	0.00	215'885.00	L	10 %	-215'885.00	0.00	0.00	-215'885.00	0.00	0.00
ANR00112	Kubota	83'526.00	0.00	0.00	83'526.00	L	10 %	-41'763.00	-8'352.60	0.00	-50'115.60	41'763.00	33'410.40
ANR00113	Traktor, Werkhof	137'500.00	0.00	0.00	137'500.00	L	10 %	-68'750.00	-13'750.00	0.00	-82'500.00	68'750.00	55'000.00
ANR00114	Kehrmaschine Werkhof	134'270.15	0.00	0.00	134'270.15	L	10 %	-13'427.02	-13'427.02	0.00	-26'854.04	120'843.13	107'416.11
<b>6155 Parkplätze</b>		<b>5'361.45</b>	<b>14'283.60</b>	<b>0.00</b>	<b>19'645.05</b>			<b>0.00</b>	<b>0.00</b>	<b>0.00</b>	<b>0.00</b>	<b>5'361.45</b>	<b>19'645.05</b>
ANR00174	Veloständer Bahnhof	5'361.45	14'283.60	0.00	19'645.05	L	33 J	0.00	0.00	0.00	0.00	5'361.45	19'645.05
<b>7101 Wasserversorgung - Gemeindebetrieb</b>		<b>1'390'450.51</b>	<b>107'764.90</b>	<b>0.00</b>	<b>1'498'215.41</b>			<b>547'389.65</b>	<b>49'781.19</b>	<b>0.00</b>	<b>597'170.84</b>	<b>1'937'840.16</b>	<b>2'095'386.25</b>
ANR00033	Dorfbach Bahnquerung beim Bahnhof	622'053.30	0.00	0.00	622'053.30	L	2.5 %	-248'821.32	-15'551.33	0.00	-264'372.65	373'231.98	357'680.65
ANR00034	Dorfbach Bahnquerung beim Bahnhof Subventionen	-216'876.00	0.00	0.00	-216'876.00	L	2.5 %	86'750.40	5'421.90	0.00	92'172.30	-130'125.60	-124'703.70
ANR00035	Wasserversorgung - Leckortungssystem LORNO	139'626.00	0.00	0.00	139'626.00	L	5 %	-20'943.90	-6'981.30	0.00	-27'925.20	118'682.10	111'700.80
ANR00036	Wasserleitung Bahnhof-Unterwerk	172'280.20	0.00	0.00	172'280.20	L	1.3 %	-36'609.54	-2'153.50	0.00	-38'763.04	135'670.66	133'517.16
ANR00037	Wasserleitung Kreuzung Burgstatt	131'688.80	0.00	0.00	131'688.80	L	1.3 %	-19'753.32	-1'646.11	0.00	-21'399.43	111'935.48	110'289.37
ANR00038	Wasserleitung Ruhrgasse	115'501.50	0.00	0.00	115'501.50	L	1.3 %	-17'325.23	-1'443.77	0.00	-18'769.00	98'176.27	96'732.50
ANR00039	Wasserversorgung - Ringschluss Neumatte - Allmendstrasse	112'534.50	0.00	0.00	112'534.50	L	1.3 %	-15'473.49	-1'406.68	0.00	-16'880.17	97'061.01	95'654.33
ANR00040	Wasserversorgung - Ringschluss Neumatte - Allmendstrasse Subv.	-20'355.05	0.00	0.00	-20'355.05	L	1.3 %	2'798.82	254.44	0.00	3'053.26	-17'556.23	-17'301.79

# Anlagenpiegel

Gemeinde Kerzers HRM2

Nr.	Beschreibung	Anschaff.- kosten 31.12.22	Zugang in		Anschaff.-			Abschr.		Verk.		Buchwert	
			Periode	Periode	kosten 31.12.23	L/D	J/%	31.12.22	Abschr. in Periode	Abschr. 31.12.23	Abschr. in Periode	Abschr. 31.12.23	31.12.22
ANR00041	Wasserversorgung - Rosenweg	163'054.55	0.00	0.00	163'054.55	L	1.3 %	-20'381.82	-2'038.18	0.00	-22'420.00	142'672.73	140'634.55
ANR00042	Wasserversorgung - Niederriedstrasse	199'797.60	0.00	0.00	199'797.60	L	1.3 %	-17'482.29	-2'497.47	0.00	-19'979.76	182'315.31	179'817.84
ANR00043	Wasserversorgung - Niederriedstrasse Subventionen	-27'847.65	0.00	0.00	-27'847.65	L	1.3 %	2'436.67	348.10	0.00	2'784.77	-25'410.98	-25'062.88
ANR00044	Wasserversorgung - Ringschluss Kreuzberg - Mühlerain	359'664.25	0.00	0.00	359'664.25	L	1.3 %	-31'470.62	-4'495.80	0.00	-35'966.42	328'193.63	323'697.83
ANR00045	Wasserversorgung - Ringschluss Kreuzberg - Mühlerain	-51'148.85	0.00	0.00	-51'148.85	L	1.3 %	4'475.52	639.36	0.00	5'114.88	-46'673.33	-46'033.97
ANR00046	Wasserversorgung Allmendstrasse	234'311.43	0.00	0.00	234'311.43	L	1.3 %	-17'573.35	-2'928.89	0.00	-20'502.24	216'738.08	213'809.19
ANR00047	Wasserversorgung Allmendstrasse Subventionen	-20'355.05	0.00	0.00	-20'355.05	L	1.3 %	1'526.63	254.44	0.00	1'781.07	-18'828.42	-18'573.98
ANR00048	Wasserversorgung Moosgartenrain / Seelandweg	140'360.78	0.00	0.00	140'360.78	L	1.3 %	-1'754.51	-1'754.51	0.00	-3'509.02	138'606.27	136'851.76
ANR00049	Wasserversorgung Murtenstrasse	454'106.48	0.00	0.00	454'106.48	L	1.3 %	-28'381.65	-5'676.33	0.00	-34'057.98	425'724.83	420'048.50
ANR00050	Wasserleitung Stöckenteilen 1. Etappe	211'980.75	0.00	0.00	211'980.75	L	1.3 %	-31'797.11	-2'649.76	0.00	-34'446.87	180'183.64	177'533.88
ANR00051	Wasserversorgung Kreuzgasse- Wilergasse	182'997.15	0.00	0.00	182'997.15	L	1.3 %	-16'012.25	-2'287.46	0.00	-18'299.71	166'984.90	164'697.44
ANR00052	Wasserversorgung Kreuzgasse- Wilergasse Subvention	-34'019.55	0.00	0.00	-34'019.55	L	1.3 %	2'976.71	425.24	0.00	3'401.95	-31'042.84	-30'617.60
ANR00053	Wasserversorgung Scheuerackerweg	126'845.10	0.00	0.00	126'845.10	L	1.3 %	-12'684.51	-1'585.56	0.00	-14'270.07	114'160.59	112'575.03
ANR00054	Wasserversorgung Günscheten	275'820.95	0.00	0.00	275'820.95	L	1.3 %	-24'134.33	-3'447.76	0.00	-27'582.09	251'686.62	248'238.86
ANR00055	Wasserversorgung Günscheten Subventionen	-43'374.90	0.00	0.00	-43'374.90	L	1.3 %	3'795.31	542.19	0.00	4'337.50	-39'579.59	-39'037.40
ANR00056	Wasserleitung Hausmattenstrasse	114'459.60	0.00	0.00	114'459.60	L	1.3 %	-22'891.93	-1'430.75	0.00	-24'322.68	91'567.67	90'136.92
ANR00057	Wasserversorgung Moosgärten Nord/Treitenstrasse	196'857.30	35'369.46	0.00	232'226.76	L	0 J	0.00	0.00	0.00	0.00	196'857.30	232'226.76
ANR00058	Wasserversorgung Vorflut Grosser Kanal	271'482.02	0.00	0.00	271'482.02	L	0 J	0.00	0.00	0.00	0.00	271'482.02	271'482.02
ANR00126	Wasseranschlussgebühren 2002	-96'227.25	0.00	0.00	-96'227.25	L	4 %	76'981.80	3'849.09	0.00	80'830.89	-19'245.45	-15'396.36
ANR00128	Wasseranschlussgebühren 2003	-102'080.95	0.00	0.00	-102'080.95	L	4 %	77'581.52	4'083.24	0.00	81'664.76	-24'499.43	-20'416.19
ANR00129	Wasseranschlussgebühren 2004	-220'703.55	0.00	0.00	-220'703.55	L	4 %	158'906.55	8'828.14	0.00	167'734.69	-61'797.00	-52'968.86
ANR00130	Wasseranschlussgebühren 2005	-99'564.95	0.00	0.00	-99'564.95	L	4 %	67'704.17	3'982.60	0.00	71'686.77	-31'860.78	-27'878.18
ANR00131	Wasseranschlussgebühren 2006	-96'815.00	0.00	0.00	-96'815.00	L	4 %	61'961.60	3'872.60	0.00	65'834.20	-34'853.40	-30'980.80
ANR00132	Wasseranschlussgebühren 2007	-141'856.70	0.00	0.00	-141'856.70	L	4 %	85'114.02	5'674.27	0.00	90'788.29	-56'742.68	-51'068.41
ANR00133	Wasseranschlussgebühren 2008	-98'368.35	0.00	0.00	-98'368.35	L	4 %	55'086.27	3'934.73	0.00	59'021.00	-43'282.08	-39'347.35
ANR00134	Wasseranschlussgebühren 2009	-61'011.90	0.00	0.00	-61'011.90	L	4 %	31'726.19	2'440.48	0.00	34'166.67	-29'285.71	-26'845.23
ANR00135	Wasseranschlussgebühren 2010	-172'162.35	0.00	0.00	-172'162.35	L	4 %	82'637.92	6'886.49	0.00	89'524.41	-89'524.43	-82'637.94
ANR00136	Wasseranschlussgebühren 2011	-121'029.90	0.00	0.00	-121'029.90	L	4 %	53'253.16	4'841.20	0.00	58'094.36	-67'776.74	-62'935.54
ANR00137	Wasseranschlussgebühren 2012	-151'177.05	0.00	0.00	-151'177.05	L	4 %	60'470.82	6'047.08	0.00	66'517.90	-90'706.23	-84'659.15
ANR00138	Wasseranschlussgebühren 2013	-118'586.45	0.00	0.00	-118'586.45	L	4 %	42'691.12	4'743.46	0.00	47'434.58	-75'895.33	-71'151.87
ANR00139	Wasseranschlussgebühren 2014	-88'440.65	0.00	0.00	-88'440.65	L	4 %	28'301.01	3'537.63	0.00	31'838.64	-60'139.64	-56'602.01

# Anlagenpiegel

Gemeinde Kerzers HRM2

Nr.	Beschreibung	Anschafts-	Zugang in Verkauf in		Anschafts-			Abschr. Abschr. in		Verk.		Buchwert Buchwert	
		kosten	Periode	Periode	kosten	L/D	J/%	31.12.22	Periode	Abschr.	Abschr.	31.12.22	31.12.23
ANR00140	Wasseranschlussgebühren 2015	-194'830.55	0.00	0.00	-194'830.55	L	4 %	54'552.55	7'793.22	0.00	62'345.77	-140'278.00	-132'484.78
ANR00141	Wasseranschlussgebühren 2016	-248'165.35	0.00	0.00	-248'165.35	L	4 %	59'559.68	9'926.61	0.00	69'486.29	-188'605.67	-178'679.06
ANR00142	Wasseranschlussgebühren 2017	-57'857.45	0.00	0.00	-57'857.45	L	4 %	11'571.49	2'314.30	0.00	13'885.79	-46'285.96	-43'971.66
ANR00143	Wasseranschlussgebühren 2018	-9'760.55	0.00	0.00	-9'760.55	L	4 %	1'561.69	390.42	0.00	1'952.11	-8'198.86	-7'808.44
ANR00144	Wasseranschlussgebühren 2019	-100'507.55	0.00	0.00	-100'507.55	L	4 %	12'060.90	4'020.30	0.00	16'081.20	-88'446.65	-84'426.35
ANR00145	Wasseranschlussgebühren 2020	-54'978.74	0.00	0.00	-54'978.74	L	4 %	4'398.30	2'199.15	0.00	6'597.45	-50'580.44	-48'381.29
ANR00175	WV Erneuerung Dorfbrunnen / Brunnenleitung	117'129.52	156'331.95	0.00	273'461.47	L	80 J	0.00	0.00	0.00	0.00	117'129.52	273'461.47
ANR00177	WV Spittelgässli	3'141.97	25'557.30	0.00	28'699.27	L	80 J	0.00	0.00	0.00	0.00	3'141.97	28'699.27
ANR00178	Wasseranschlussgebühren 2022	-312'641.65	0.00	0.00	-312'641.65	L	25 J	0.00	12'505.67	0.00	12'505.67	-312'641.65	-300'135.98
ANR00191	Wasserversorgung Stöckenteilen 2. Etappe	5'500.70	215'604.95	0.00	221'105.65	L	80 J	0.00	0.00	0.00	0.00	5'500.70	221'105.65
ANR00198	Wasseranschlussgebühren 2023	0.00	-341'241.20	0.00	-341'241.20	L	25 J	0.00	0.00	0.00	0.00	0.00	-341'241.20
ANR00204	Reservoir: Sanierung Dürrenmatte	0.00	16'142.44	0.00	16'142.44	L	67 J	0.00	0.00	0.00	0.00	0.00	16'142.44
<b>7201 Abwasserbeseitigung - Gemeindebetrieb</b>		<b>11'036'240.18</b>	<b>608'793.79</b>	<b>0.00</b>	<b>11'645'033.97</b>			<b>-488'538.91</b>	<b>-21'592.64</b>	<b>0.00</b>	<b>-510'131.55</b>	<b>10'547'701.27</b>	<b>11'134'902.42</b>
ANR00059	Kanalisation Lindenmätteli	707'487.05	0.00	0.00	707'487.05	L	1.3 %	-106'123.06	-8'843.59	0.00	-114'966.65	601'363.99	592'520.40
ANR00060	Abwasserleitung Hausmattenstrasse	222'908.55	0.00	0.00	222'908.55	L	1.3 %	-55'727.14	-2'786.36	0.00	-58'513.50	167'181.41	164'395.05
ANR00061	Kanalisation Sonnhaldenstrasse - Oelegasse I	88'335.65	0.00	0.00	88'335.65	L	1.3 %	-20'979.72	-1'104.20	0.00	-22'083.92	67'355.93	66'251.73
ANR00062	Kanalisation Sonnhaldenstrasse - Oelegasse II	276'268.25	0.00	0.00	276'268.25	L	1.3 %	-44'893.59	-3'453.35	0.00	-48'346.94	231'374.66	227'921.31
ANR00063	Kanalisation Sonnhaldenstrasse - Oelegasse III	227'840.64	0.00	0.00	227'840.64	L	1.3 %	-34'176.10	-2'848.01	0.00	-37'024.11	193'664.54	190'816.53
ANR00064	Kanalisation Mühlegasse	2'004'325.83	0.00	0.00	2'004'325.83	L	1.3 %	-275'594.80	-25'054.07	0.00	-300'648.87	1'728'731.03	1'703'676.96
ANR00065	Kanalitaion Aegertenstrasse	598'847.85	0.00	0.00	598'847.85	L	1.3 %	-127'255.17	-7'485.60	0.00	-134'740.77	471'592.68	464'107.08
ANR00066	Kanalisation Ruhgasse	270'578.85	0.00	0.00	270'578.85	L	1.3 %	-43'969.07	-3'382.24	0.00	-47'351.31	226'609.78	223'227.54
ANR00067	Kanalisation Kreuzung Burgstatt	182'104.50	0.00	0.00	182'104.50	L	1.3 %	-29'591.99	-2'276.31	0.00	-31'868.30	152'512.51	150'236.20
ANR00068	Kanalisation Niederriedstrasse	250'649.70	0.00	0.00	250'649.70	L	1.3 %	-21'931.85	-3'133.12	0.00	-25'064.97	228'717.85	225'584.73
ANR00069	Kanalisation Günscheten	80'642.05	0.00	0.00	80'642.05	L	1.3 %	-8'064.21	-1'008.03	0.00	-9'072.24	72'577.84	71'569.81
ANR00070	Kanalisation Allmendstrasse	727'991.71	0.00	0.00	727'991.71	L	1.3 %	-377'995.69	-9'099.90	0.00	-387'095.59	349'996.02	340'896.12
ANR00071	Kanalisation Kreuzgasse / Wilergasse	265'336.35	0.00	0.00	265'336.35	L	1.3 %	-26'533.63	-3'316.70	0.00	-29'850.33	238'802.72	235'486.02
ANR00073	Kanalisation Murtenstrasse	231'886.60	0.00	0.00	231'886.60	L	1.3 %	-20'290.07	-2'898.58	0.00	-23'188.65	211'596.53	208'697.95
ANR00074	Kanalisation Murtenstrasse / Bahnhofstrasse	263'075.85	0.00	0.00	263'075.85	L	1.3 %	-36'172.93	-3'288.45	0.00	-39'461.38	226'902.92	223'614.47
ANR00075	Kanalisation Niederriedstrasse	250'649.70	0.00	0.00	250'649.70	L	1.3 %	-21'931.85	-3'133.12	0.00	-25'064.97	228'717.85	225'584.73
ANR00076	Kanalisation Scheuerackerweg	221'829.70	0.00	0.00	221'829.70	L	1.3 %	-24'955.84	-2'772.87	0.00	-27'728.71	196'873.86	194'100.99

# Anlagenpiegel

Gemeinde Kerzers HRM2

Nr.	Beschreibung	Anschaff.- kosten 31.12.22	Zugang in Verkauf in		Anschaff.- kosten 31.12.23	L/D	J/%	Abschr. 31.12.22	Abschr. in Periode	Verk.		Buchwert	
			Periode	Periode						Abschr. in Periode	Abschr. 31.12.23	31.12.22	31.12.23
ANR00077	Kanalisation Stöckenteilen 1. Etappe	724'009.10	0.00	0.00	724'009.10	L	1.3 %	-108'601.36	-9'050.11	0.00	-117'651.47	615'407.74	606'357.63
ANR00078	Kanalisation Vorflut Eichtengraben	285'867.07	0.00	0.00	285'867.07	L	0 J	0.00	0.00	0.00	0.00	285'867.07	285'867.07
ANR00079	Kanalisation Vorflut Grosser Kanal	532'408.31	0.00	0.00	532'408.31	L	0 J	0.00	0.00	0.00	0.00	532'408.31	532'408.31
ANR00080	Kanalisation Stöckenteilen 2. Etappe	81'618.14	175'471.82	0.00	257'089.96	L	0 J	0.00	0.00	0.00	0.00	81'618.14	257'089.96
ANR00117	Kanalisation GEP	199'342.75	0.00	0.00	199'342.75	L	10 %	-79'737.10	-19'934.28	0.00	-99'671.38	119'605.65	99'671.37
ANR00121	ARA Kerzers Investitionsbeiträge	1'279'717.05	160'552.95	0.00	1'440'270.00	L	5 %	-416'971.75	-48'079.25	0.00	-465'051.00	862'745.30	975'219.00
ANR00122	ARA Seeland Süd Planungskredit Ausbau	454'294.98	-379'101.00	0.00	75'193.98	L	10 %	-75'193.98	0.00	0.00	-75'193.98	379'101.00	0.00
ANR00123	ARA Kerzers Investitionsbeiträge/Anschlussleitung Rückbau	564'790.62	367'964.30	0.00	932'754.92	L	0 J	0.00	0.00	0.00	0.00	564'790.62	932'754.92
ANR00124	ARA Kerzers Investitionsbeiträge Einkauf ARA Seeland Süd	3'215'156.72	626'923.21	0.00	3'842'079.93	L	0 J	0.00	0.00	0.00	0.00	3'215'156.72	3'842'079.93
ANR00125	ARA Kerzers Investitionsbeiträge i.B	300'013.07	-160'552.95	0.00	139'460.12	L	0 J	0.00	0.00	0.00	0.00	300'013.07	139'460.12
ANR00127	Kanalisationsanschlussgebühren 2002	-59'711.20	0.00	0.00	-59'711.20	L	4 %	47'768.96	2'388.45	0.00	50'157.41	-11'942.24	-9'553.79
ANR00147	Kanalisationsanschlussgebühren 2003	-143'398.20	0.00	0.00	-143'398.20	L	4 %	108'982.63	5'735.93	0.00	114'718.56	-34'415.57	-28'679.64
ANR00148	Kanalisationsanschlussgebühren 2004	-331'636.40	0.00	0.00	-331'636.40	L	4 %	238'778.21	13'265.46	0.00	252'043.67	-92'858.19	-79'592.73
ANR00149	Kanalisationsanschlussgebühren 2005	-148'729.90	0.00	0.00	-148'729.90	L	4 %	101'136.34	5'949.20	0.00	107'085.54	-47'593.56	-41'644.36
ANR00150	Kanalisationsanschlussgebühren 2006	-140'841.60	0.00	0.00	-140'841.60	L	4 %	90'138.62	5'633.66	0.00	95'772.28	-50'702.98	-45'069.32
ANR00151	Kanalisationsanschlussgebühren 2007	-216'980.25	0.00	0.00	-216'980.25	L	4 %	130'188.15	8'679.21	0.00	138'867.36	-86'792.10	-78'112.89
ANR00152	Kanalisationsanschlussgebühren 2008	-149'916.75	0.00	0.00	-149'916.75	L	4 %	83'953.38	5'996.67	0.00	89'950.05	-65'963.37	-59'966.70
ANR00153	Kanalisationsanschlussgebühren 2009	-93'546.50	0.00	0.00	-93'546.50	L	4 %	48'644.18	3'741.86	0.00	52'386.04	-44'902.32	-41'160.46
ANR00154	Kanalisationsanschlussgebühren 2010	-269'464.70	0.00	0.00	-269'464.70	L	4 %	129'343.06	10'778.59	0.00	140'121.65	-140'121.64	-129'343.05
ANR00155	Kanalisationsanschlussgebühren 2011	-174'433.00	0.00	0.00	-174'433.00	L	4 %	76'750.52	6'977.32	0.00	83'727.84	-97'682.48	-90'705.16
ANR00156	Kanalisationsanschlussgebühren 2012	-232'174.90	0.00	0.00	-232'174.90	L	4 %	92'869.96	9'287.00	0.00	102'156.96	-139'304.94	-130'017.94
ANR00157	Kanalisationsanschlussgebühren 2013	-187'209.70	0.00	0.00	-187'209.70	L	4 %	67'395.49	7'488.39	0.00	74'883.88	-119'814.21	-112'325.82
ANR00158	Kanalisationsanschlussgebühren 2014	-135'483.05	0.00	0.00	-135'483.05	L	4 %	43'354.57	5'419.32	0.00	48'773.89	-92'128.48	-86'709.16
ANR00159	Kanalisationsanschlussgebühren 2015	-354'005.95	0.00	0.00	-354'005.95	L	4 %	99'121.67	14'160.24	0.00	113'281.91	-254'884.28	-240'724.04
ANR00160	Kanalisationsanschlussgebühren 2016	-287'619.00	0.00	0.00	-287'619.00	L	4 %	69'028.56	11'504.76	0.00	80'533.32	-218'590.44	-207'085.68
ANR00161	Kanalisationsanschlussgebühren 2017	-90'196.80	0.00	0.00	-90'196.80	L	4 %	18'039.36	3'607.87	0.00	21'647.23	-72'157.44	-68'549.57
ANR00162	Kanalisationsanschlussgebühren 2018	-10'850.40	0.00	0.00	-10'850.40	L	4 %	1'736.07	434.02	0.00	2'170.09	-9'114.33	-8'680.31

# Anlagenspiegel

Gemeinde Kerzers HRM2

Nr.	Beschreibung	Anschaff.- kosten 31.12.22	Zugang in Verkauf in		Anschaff.- kosten 31.12.23	L/D	J/%	Abschr. 31.12.22	Abschr. in Periode	Verk. Abschr. in Periode	Abschr. 31.12.23	Buchwert	
			Periode	Periode								31.12.22	31.12.23
ANR00163	Kanalisationsanschlussgebühren 2019	-136'861.00	0.00	0.00	-136'861.00	L	4 %	16'423.32	5'474.44	0.00	21'897.76	-120'437.68	-114'963.24
ANR00164	Kanalisationsanschlussgebühren 2020	-56'236.85	0.00	0.00	-56'236.85	L	4 %	4'498.94	2'249.47	0.00	6'748.41	-51'737.91	-49'488.44
ANR00179	AW Moosgärten Nord/Treitenstrasse	49'150.74	0.00	0.00	49'150.74	L	80 J	0.00	0.00	0.00	0.00	49'150.74	49'150.74
ANR00181	Kanalisationsanschlussgebühren 2022	-314'591.05	0.00	0.00	-314'591.05	L	25 J	0.00	12'583.64	0.00	12'583.64	-314'591.05	-302'007.41
ANR00187	AW Spittelgässli	13'000.00	223'821.07	0.00	236'821.07	L	80 J	0.00	0.00	0.00	0.00	13'000.00	236'821.07
ANR00199	Kanalisationsanschlussgebühren 2023	0.00	-416'201.95	0.00	-416'201.95	L	25 J	0.00	0.00	0.00	0.00	0.00	-416'201.95
ANR00205	AW Herresrain/Kirchgässli	0.00	8'887.37	0.00	8'887.37	L	80 J	0.00	0.00	0.00	0.00	0.00	8'887.37
ANR00206	AW Kreisel Moosgasse	0.00	1'028.97	0.00	1'028.97	L	80 J	0.00	0.00	0.00	0.00	0.00	1'028.97
<b>7410 Gewässerverbauungen</b>		<b>105'363.00</b>	<b>0.00</b>	<b>0.00</b>	<b>105'363.00</b>			<b>0.00</b>	<b>0.00</b>	<b>0.00</b>	<b>0.00</b>	<b>105'363.00</b>	<b>105'363.00</b>
ANR00166	Investitionsbeiträge WBU/GVB	105'363.00	0.00	0.00	105'363.00	L	0 J	0.00	0.00	0.00	0.00	105'363.00	105'363.00
<b>7900 Raumordnung</b>		<b>985'146.50</b>	<b>5'005.55</b>	<b>0.00</b>	<b>990'152.05</b>			<b>-394'058.60</b>	<b>-99'015.21</b>	<b>0.00</b>	<b>-493'073.81</b>	<b>591'087.90</b>	<b>497'078.24</b>
ANR00116	Ortsplanung	985'146.50	5'005.55	0.00	990'152.05	L	10 %	-394'058.60	-99'015.21	0.00	-493'073.81	591'087.90	497'078.24
<b>Total</b>		<b>63'994'601.42</b>	<b>3'713'871.92</b>	<b>0.00</b>	<b>67'708'473.34</b>			<b>-16'153'508.15</b>	<b>-1'579'776.38</b>	<b>0.00</b>	<b>-17'733'284.53</b>	<b>47'841'093.27</b>	<b>49'975'188.81</b>



## Beteiligungsspiegel Gemeinde Kerzers

Nr.	Beschreibung	Buchwert 31.12.22	Veränderung 2023	Buchwert 31.12.23
<hr/>				
<b>7301</b>				
<b>Abfallwirtschaft - Gemeindebetrieb</b>		<b>147'441.00</b>	<b>4'998.00</b>	<b>152'439.00</b>
ANR00119	Anzahl Aktien 3570 SAIDEF	147'441.00	4'998.00	152'439.00
<b>8200</b>				
<b>Forstwirtschaft - Gemeinde</b>		<b>271'506.36</b>	<b>8'877.65</b>	<b>280'384.01</b>
ANR00186	Beteiligung Forst Galm	271'506.36	8'877.65	280'384.01
<hr/>				
<b>Total</b>		<b>418'947.36</b>	<b>13'875.65</b>	<b>432'823.01</b>

## Verpflichtungskreditkontrolle Gemeinde Kerzers

Nr.	Bezeichnung	Funkt. Glied.	Genehmigt am	Kreditbetrag	Ist-Ausgaben kumuliert	Restbetrag	Rechnung 2023
<b>029</b>	<b>Verwaltungsliegenschaften</b>						
INV00236	Kinder- und Jugendhaus Vordere Gasse 5	0291	30.11.2021	1'350'000.00	1'326'766.87	23'233.13	1'042'332.62
INV00270	Burgstatthäuser Totalsanierung Lüftung	0290	22.04.2021	265'000.00	147'881.40	117'118.60	613.45
INV00275	Ausbau Verwaltung Moosgasse 2	0290	03.05.2022	3'845'000.00	260'933.75	3'584'066.25	48'126.55
<b>217</b>	<b>Schulliegenschaften</b>						
INV00305	Kindergarten Kreuzberg Sanierung	2170	02.05.2023	600'000.00	13'193.25	586'806.75	13'193.25
INV00020	PS/KIGA Providurium	2175	30.11.2023	3'920'000.00	41'249.10	3'878'750.90	41'249.10
<b>329</b>	<b>Kultur, n.a.g.</b>						
INV00294	Spielplatz Vordere Gasse	3290			4'846.50	-4'846.50	
<b>342</b>	<b>Freizeit</b>						
INV00304	Parzelle Burgstatt prov. Gestaltung	3420	02.05.2023	120'000.00	90'657.15	29'342.85	90'657.15
<b>615</b>	<b>Strassen</b>						
INV00070	Kreuzbergstrasse, Planungskredit	6150	09.05.2007	50'000.00	45'007.05	4'992.95	
INV00075	Moosgasse	6150			98'009.95	-98'009.95	7'927.85
INV00078	Moosgartenrain/Seelandweg	6150	23.11.2016	907'700.00	967'817.59	-60'117.59	2'094.75
INV00080	Tempo 30 Zonen	6150	22.04.2021	250'000.00	251'861.70	-1'861.70	6'483.95
INV00088	Vorflut Grosse Kanal Flurwegsan	6150	02.05.2019	370'000.00	477'841.15	-107'841.15	
INV00256	Moosgasse Kreisel	6150	02.05.2023	1'829'000.00	36'707.20	1'792'292.80	36'061.00
INV00260	Seelandhalle Parkplatz	6150	30.11.2023	825'000.00	21'717.40	803'282.60	21'717.40
INV00286	Herresrain/Kirchgässli	6150	30.11.2023	339'000.00	8'986.55	330'013.45	8'986.55
INV00298	Veloständer Bahnhof	6155	01.12.2022	237'000.00	19'645.05	217'354.95	14'283.60
<b>710</b>	<b>Wasserversorgung</b>						
INV00145	WV Stöckenteilen 2. Etappe	7101	03.12.2012	485'000.00	221'105.65	263'894.35	215'604.95
INV00147	WV Vorflut Grosse Kanal	7101	02.05.2019	476'000.00	271'482.02	204'517.98	
INV00148	Reservoir: Sanierung Dürrenmatte	7101	02.05.2023	165'000.00	16'142.44	148'857.56	16'142.44
INV00251	WV Erneuerung Dorfbrunnen / Brunnenleitung	7101	30.11.2021	620'000.00	273'461.47	346'538.53	156'331.95
INV00255	WV Treitenstrasse	7101	02.05.2019	300'000.00	232'226.76	67'773.24	35'369.46
INV00259	WV Spittelgässli	7101	01.12.2022	60'000.00	28'699.27	31'300.73	25'557.30
<b>720</b>	<b>Abwasserbeseitigung</b>						
INV00189	AW Stöckenteilen 2. Etappe	7201	03.12.2012	1'195'000.00	257'089.96	937'910.04	175'471.82

INV00191	AW Vorflut Grosser Kanal	7201	02.05.2019	704'000.00	524'696.61	179'303.39	
INV00196	ARA Kerzers - Anschlussleitung Murten/Rückbau	7201	25.10.2018	6'589'492.80	1'603'490.99	4'986'001.81	367'964.30
INV00197	AV Seeland Süd - Einkauf	7201	25.10.2018	3'842'080.00	3'842'079.91	0.09	626'923.21
INV00254	AW Vorflut Eichtengraben	7201	43'587.00	311'000.00	285'867.07	25'132.93	
INV00258	AW Spittelgässli	7201	01.12.2022	310'000.00	236'821.07	73'178.93	223'821.07
INV00287	AW Herresrain/Kirchgässli	7201	30.11.2023	575'673.15	8'887.37	566'785.78	8'887.37
INV00315	AW Kreisel Moosgasse	7201	02.05.2023	417'827.00	1'028.97	416'798.03	1'028.97
<b>790</b>	<b>Raumordnung</b>						
INV00210	Ortsplanungsrevision / Leitbild	7900	06.05.2002	600'000.00	990'152.05	-390'152.05	5'005.55
INV00235	Gesundheitshaus Kerzers		30.11.2023	5'270'000.00	158'534.14	5'111'465.86	77'076.80

gebundene Investitionen (GNS) werden nicht aufgeführt. Genehmigung erfolgt durch die Delegiertenversammlung

## Eigenkapitalnachweis

Periode: 01.01.23 - 31.12.23

## Gemeinde Kerzers HRM2

Bezeichnung	Konto	Bestand 01.01.2023	Einlagen	Entnahmen	Jahresergebnis	Bestand per 31.12.2023
SF Wasserversorgung - Werterhalt	29001.00	-1'025'498.53	256'781.19	0.00		-1'282'279.72
SF Wasserversorgung -Rechnungsausgleich	29001.01	-2'811'074.90	84'763.79	0.00		-2'895'838.69
SF Abwasserbeseitigung - Werterhalt	29002.00	-4'742'653.48	520'725.00	21'592.64		-5'241'785.84
SF Abwasserbeseitigung - Rechnungsausgleich	29002.01	-3'775'324.42	86'617.57	0.00		-3'861'941.99
SF Abfallbeseitigung	29003.00	-459'785.81	36'833.79	0.00		-496'619.60
Feuerwehrfonds	29100.01	-887'079.51	280'479.69	339'060.14		-828'499.06
Ersatzabgaben für Parkplätze	29100.02	-590'000.00	0.00	0.00		-590'000.00
Forstreservefonds	29100.03	0.00	0.00	0.00		0.00
Reserve GFO	29100.04	-45'521.54	9'296.90	0.00		-54'818.44
Ersatzabgaben für Spielplätze	29100.06	-400.00	0.00	0.00		-400.00
Aufwertungsres. VV allgemeiner Haushalt	29500.00	-8'343'036.85	28'047.97	1'179'435.82		-7'191'649.00
Aufwertungsreserve VV übrige Anlagen	29500.01	-72'201.29	0.00	8'022.37		-64'178.92
Aufwertungsreserve Wasserversorgung	29501.00	0.00	0.00	0.00		0.00
Aufwertungsreserve Abwasserversorgung	29502.00	0.00	0.00	0.00		0.00
Aufwertungsreserve Abfallbeseitigung	29503.00	0.00	0.00	0.00		0.00
Jahresergebnis	29900.00	-4'550'656.55	0.00	4'550'656.55	3'676'709.36	-3'676'709.36
Kumulierte Ergebnisse der Vorjahre	29990.00	-30'303'198.70	4'550'656.55	0.00		-34'853'855.25
<b>Total</b>		<b>-57'606'431.58</b>	<b>5'854'202.45</b>	<b>6'098'767.52</b>	<b>3'676'709.36</b>	<b>-61'038'575.87</b>



## **Gewährleistungsspiegel**

- Gesundheitsnetz See (GNS) – Haftung gemäss Statuten inkl. Gemeinsame Holzschneitzelheizzentrale mit dem Altersheim Kerzers
  - WAGROM (Wasserverbund Grosses Moos) – Haftung gemäss Statuten
  - ARA Verband Region Kerzers– Haftung gemäss Statuten
  - Forst Galm Murtensee – Haftung gemäss Statuten
  - Bewässerungsgenossenschaft Kerzers-Fräschels (BGKF) persönliche, unbeschränkte, solidarische Haftung
  - ARA Seeland Süd Verbindlichkeit für Bankkredit (Anteil Kerzers) Fr. 2'532'000.00
  - Gewässerverband Wasserbau Bibera (GVB) Verbindlichkeit für Bankkredit (Anteil Kerzers) Fr. 44'933.84
- 
- Pensionskasse Previs, Unterdeckung anteilmässig (Deckungsgrad per 31.12.2022: >100%)

## **Leasingverträge (nicht bilanzierte Restverpflichtungen):**

keine

# Nachtragskreditkontrolle ER 2023

Finanzkompetenz gemäss FinR:

Gemeinderat bis Fr. 75'000.00  
Gemeindeversammlung ab Fr. 75'000.00

nach Finanzreglement Art. 9

## Kreditüberschreitungen / Nachtragskredite der Erfolgsrechnung > Fr. 10'000.00

Konto	Bezeichnung	Jahresrechnung 2023		Budgetkredit 2023		Nachkredit	Bemerkung
		Aufwand	Ertrag	Aufwand	Ertrag		
0120.3000.00	Sitzungsgeld MA Gemeinde GR	14'700.00		0.00		14'700.00	War im Budget im 3000.01 einger.
0120.3000.01	Lohn und Sitzungsgeld Gemeinderat	259'792.00		221'500.00		38'292.00	Mehraufwand Projekte
0120.3130.06	Honorare DL Dritte	20'807.60		0.00		20'807.60	Externe Begleitung Ersatz GSK, Aufbau IKS
0290.3144.00	Unterhalt Gebäude	48'894.49		31'300.00		17'594.49	Ersatz Brandmelde und Alarmanlage
0295.3160.00	Miete, Pacht, Liegenschaften	21'300.00		0.00		21'300.00	Miete Wohnung aufgrund Wohnrecht Bertha Haus
1610.3130.06	Honorare/Dienstleistungen Dritte	11'410.28		0.00		11'410.28	Untersuchungen Schiessstand, nicht Budgetiert
1610.4472.00	Vergütung Benützung Liegenschaften		35'807.90		47'500.00	11'692.10	Weniger Einquartierungen Militär als angekündigt
1620.3510.01	Einlagen Spezialfinanzierung Rechnungsausgleich	35'227.29		0.00		35'227.29	Richtlinienänderung über die Spezialfinanzierung Zivilschutz. Einlage zuviel bezogener Ausgleich 22
1620.4510.00	Entnahme Spezialfinanzierung EK	0.00		-66'100.00		66'100.00	Richtlinienänderung über die Spezialfinanzierung Zivilschutz. Entnahmen sind nur noch bei speziellen Unterhaltsarbeiten möglich
2120.3130.06	Honorare/Dienstleistungen Dritte	36'987.15		21'200.00		15'787.15	Schulraumplanung, war in IR Budgetiert-> unter Aktivierungsgrenze
2120.3158.00	Unterhalt immaterielle Anlagen	113'069.45		50'700.00		62'369.45	Aktualisierung Netzwerksicherheit Primarschule
2130.3130.06	Honorare/Dienstleistungen Dritte	30'228.65		7'700.00		22'528.65	Schulraumplanung, war in IR Budgetiert-> unter Aktivierungsgrenze
2173.3111.00	Anschaffung Mobilien	35'871.58		10'400.00		25'471.58	Spielplatz Pavillon + Abfallbehälter
2173.3144.00	Unterhalt Gebäude	24'499.92		13'500.00		10'999.92	Ersatz Senkrechtbeschattung + Bewegungsmelder & Rep. Dauerlicht + Lift
2174.3144.00	Unterhalt Gebäude	51'028.00		29'200.00		21'828.00	Div. Unerwartete Unterhaltsarbeiten (Graffiti-entfernung + -schutz, Reing. Abluftanlage)
2180.3010.00	Löhne Gemeindepersonal	165'021.81		134'000.00		31'021.81	Mehr Kinder, mehr Module, mehr Präsenzzeiten
2200.3130.06	Honorare/Dienstleistungen Dritte	235'412.35		183'000.00		52'412.35	mehr Stunden als budgetiert gebraucht
3411.3120.00	Wasser, Energie, Heizen, Abfall	100'600.00		85'100.00		15'500.00	Höherer Wasserverbrauch
3411.4240.04	Eintritte Schwimmbad	-185'769.90		-155'000.00		-30'769.90	Sehr gute Badesaison
5451.3635.00	Beiträge an priv. Unternehmungen	98'286.60		85'200.00		13'086.60	Subventionsbeiträge Kita
5791.4260.03	Kursgelder Integration	-27'385.00		-39'000.00		11'615.00	Weniger Kursbesucher
6150.3141.00	Unterhalt Strassen / Verkehrswege / Beleuchtung	279'187.42		223'000.00		56'187.42	Aufstellen Spielgerät(Seilbahn) Vord. Gasse, Ortseingangstafeln stellen
6150.4260.00	Rückerstatungen und Kostenbet. Dritter	0.00	17'263.30	0.00	0.00	-17'263.30	Kostenbeteiligung an Strassenunterhalt
7900.3131.00	Planungen und Projektierungen Dritter	92'033.05		80'000.00		12'033.05	Planungsaufwand für zukünftige Projekte
9630.3441.00	Wertberichtigung Sachanlagen FV	16'000.00		0.00		16'000.00	Wertberichtigung gem. Baurechtsvertrag

# FINANZKENNZAHLEN HRM2

## 1. NETTOVERSCHULDUNGSQUOTIENT

-36%

### Richtwerte:

- < 100% gut
- 100% – 150% genügend
- > 150% schlecht

Diese Kennzahl gibt an, welcher Anteil der Fiskalerträge, bzw. wieviel Jahrest tranchen erforderlich wären, um die Nettoschulden abzutragen.

## 2. SELBSTFINANZIERUNGSGRAD

136%

### Richtwerte:

- Mittelfristig sollte der Selbstfinanzierungsgrad im Durchschnitt gegen 100% sein, wobei auch der Stand der aktuellen Verschuldung eine Rolle spielt. Je nach Konjunkturlage sollte der Selbstfinanzierungsgrad betragen:
- Hochkonjunktur : > 100%
  - Normalfall : 80 -100%
  - Abschwung : 50 – 80%

Diese Kennzahl gibt an, welchen Anteil ihrer Nettoinvestitionen eine öffentliche Körperschaft aus eigenen Mitteln finanzieren kann.

## 3. ZINSBELASTUNGSANTEIL

1%

### Richtwerte:

- 0% – 4% gut
- 4% – 9% genügend
- > 9% schlecht

Die Kennzahl sagt aus, welcher Anteil des „verfügbaren Einkommens“ durch den Zinsaufwand gebunden ist. Je tiefer der Wert, desto grösser der Handlungsspielraum.



#### 4. BRUTTOVERSCHULDUNGSANTEIL

93%

##### Richtwerte:

- < 50% sehr gut
- 50% – 100% gut
- 100% – 150% mittel
- 150% – 200% schlecht
- > 200% kritisch

Grösse zur Beurteilung der Verschuldungssituation bzw. der Frage, ob die Verschuldung in einem angemessenen Verhältnis zu den erwirtschafteten Erträgen steht.

#### 5. INVESTITIONSANTEIL

16%

##### Richtwerte:

- < 10% schwache Investitionstätigkeit
- 10% – 20% mittlere Investitionstätigkeit
- 20% – 30% starke Investitionstätigkeit
- > 40% sehr starke Investitionstätigkeit

Zeigt die Aktivität im Bereich der Investitionen.

#### 6. KAPITALDIENSTANTEIL

6%

##### Richtwerte:

- < 5% geringe Belastung
- 5% – 15% tragbare Belastung
- > 15% hohe Belastung

Mass für die Belastung des Haushaltes durch Kapitalkosten. Die Kennzahl gibt Auskunft darüber, wie stark der Laufende Ertrag durch den Zinsendienst und die Abschreibungen (=Kapitaldienst) belastet ist. Ein hoher Anteil weist auf einen enger werdenden finanziellen Spielraum hin.

## 7. NETTOSCHULDEN IN FRANKEN PRO EINWOHNER

-1'223.90

### Richtwerte:

< 0 CHF Nettovermögen

0 – 1'000 CHF geringe Verschuldung

1'001 – 2'500 CHF mittlere Verschuldung

2'501 – 5'000 CHF hohe Verschuldung

> 5'000 CHF sehr hohe Verschuldung

Diese Kennzahl hat nur beschränkte Aussagekraft, da es eher auf die Finanzkraft der Einwohner und nicht auf ihre Anzahl ankommt.

## 8. SELBSTFINANZIERUNGSANTEIL

16%

### Richtwerte:

> 20% gut

10% – 20% mittel

< 10% schlecht

Diese Kennzahl gibt an, welchen Anteil ihres Ertrages die öffentliche Körperschaft zur Finanzierung ihrer Investitionen aufwenden kann.