

KERZERS

Ihre Gemeinde – Ihre Partnerin



Gemeinde Kerzers

Rechnung 2025

Kommentar zur Jahresrechnung 2025

Inhaltsverzeichnis

1	Grundlagen zur Jahresrechnung.....	3
2	Voranschlag und Steueranlage.....	3
3	Ergebnis der Jahresrechnung.....	4
4	Die wichtigsten Geschäftsfälle.....	5
4.1	Steuerhaushalt.....	5
4.2	Spezialfinanzierung.....	6
4.2.1	Feuerwehr.....	6
4.2.2	Gemeindeführungsorgan GFO.....	6
4.2.3	Wasserversorgung.....	7
4.2.4	Abwasserversorgung.....	8
4.2.5	Abfallwirtschaft.....	8
5	Investitionsrechnung.....	9
6	Bilanz.....	10
6.1	Aktiven.....	10
6.1.1	Finanzvermögen.....	10
6.1.2	Vorschüsse für Spezialfinanzierungen.....	10
6.2	Passiven.....	10
6.2.1	Fremdkapital.....	10
6.2.2	Passivierte Investitionsbeiträge.....	10
6.2.3	Langfristige Rückstellungen.....	10
6.2.4	Eigenkapital.....	10
7	Fazit Jahresrechnung.....	11
8	Antrag.....	11
9	Genehmigung.....	11
10	Jahresrechnung komplett inkl. Anhang.....	12

1 Grundlagen zur Jahresrechnung

Die Jahresrechnung 2025 basiert auf den vom Kanton Freiburg zur Verfügung gestellten Unterlagen zur Rechnungslegung HRM 2.

Die Aktivierungsgrenze und die Kompetenz des Gemeinderates liegen gemäss Finanzreglement bei Fr. 75'000.00.

Auf der Webseite der Gemeinde Kerzers kann die komplette Jahresrechnung heruntergeladen werden. Bei Fragen steht Ihnen die Finanzverwaltung Kerzers gerne zur Verfügung.

2 Voranschlag und Steueranlage

Das Budget für das Jahr 2025, mit einem Aufwandüberschuss von Fr. 105'800.00, wurde von der Gemeindeversammlung am 04. Dezember 2024 mit folgenden Ansätzen beschlossen:

Gemeindesteueranlage: 79% der Kantonssteuer

Liegenschaftssteuer: 1.3‰ des Steuerwertes

3 Ergebnis der Jahresrechnung

	Rechnung 25	Budget 25	Abweichung
Betrieblicher Aufwand	28'676'420.91	30'055'600.00	-1'379'179.09
Personalaufwand	5'308'046.45	5'601'500.00	-293'453.55
Sach- und übriger Aufwand	5'200'267.92	5'425'400.00	-225'132.08
Abschreibungen	2'389'168.78	2'230'200.00	158'968.78
Einlagen Fonds	796'756.67	763'200.00	33'556.67
Transferaufwand	13'110'199.16	13'955'900.00	-845'700.84
Durchlaufende Beiträge			
Interne Verrechnungen	1'871'981.93	2'079'400.00	-207'418.07
Betrieblicher Ertrag	-29'255'238.55	-28'503'500.00	-751'738.55
Fiskalertrag	-18'617'493.89	-17'560'000.00	-1'057'493.89
Regalien und Konzessionen			
Entgelte	-4'365'919.02	-4'593'400.00	227'480.98
Verschiedene Erträge	-56'155.20	-3'600.00	-52'555.20
Entnahmen Fonds	-907'245.25	-1'069'100.00	161'854.75
Transferertrag	-3'436'443.26	-3'198'000.00	-238'443.26
Durchlaufende Beiträge			
Interne Verrechnungen	-1'871'981.93	-2'079'400.00	207'418.07
Ergebnis aus betrieblicher Tätigkeit	-578'817.64	1'552'100.00	-2'130'917.64
Finanzaufwand	388'495.42	385'700.00	2'795.42
Finanzertrag	-1'049'395.78	-926'000.00	-123'395.78
Ergebnis aus Finanzierung	-660'900.36	-540'300.00	-120'600.36
Operatives Ergebnis	-1'239'718.00	1'011'800.00	-2'251'518.00
Ausserordentlicher Aufwand			
Ausserordentlicher Ertrag	-906'978.50	-906'000.00	-978.50
Ausserordentliches Ergebnis	-906'978.50	-906'000.00	-978.50
Gesamtergebnis Erfolgsrechnung	-2'146'696.50	105'800.00	-2'252'496.50

4 Die wichtigsten Geschäftsfälle

Der Steuerhaushalt bildet sämtliche Bereiche ab, welche aus den Steuergeldern finanziert werden. Gebührenfinanzierte Bereiche sind unter den Spezialfinanzierungen aufgeführt.

Die nachfolgenden Ereignisse haben das Ergebnis der Jahresrechnung 2025 massgeblich beeinflusst:

4.1 Steuerhaushalt

In sämtlichen Bereichen konnte das Budget eingehalten werden. In den Bereichen der Einkommenssteuern und der Quellensteuern sind massiv höhere Erträge angefallen als erwartet.

Übersicht der Steuererträge:

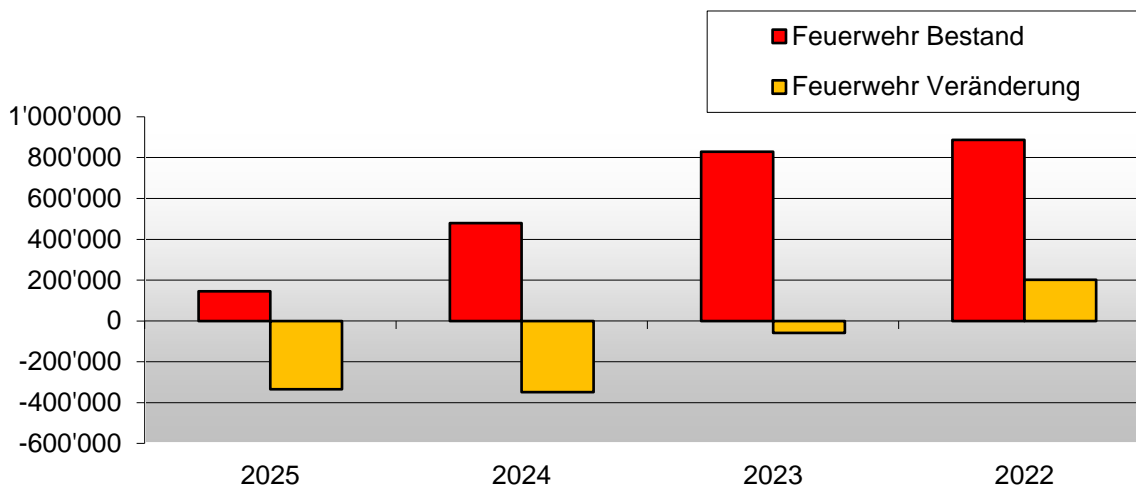
	Ertrag Rechnung25	Ertrag Budget25	Abweichung	Abw. in %
Allgemeine Gemeindesteuern	15'968'501.77	14'986'000.00	-982'501.77	
Einkommenssteuern nP Rechnungsjahr	10'723'979.25	11'130'000.00	406'020.75	-3.65
Einkommenssteuern nP frühere Jahre	1'562'620.85	740'000.00	-822'620.85	111.16
Steuern auf Kapitaleleistungen	483'942.75	400'000.00	-83'942.75	20.99
Pauschale Steueranrechnung	-7'203.25	-4'000.00	3'203.25	80.08
Vermögenssteuer nP Rechnungsjahr	890'251.20	1'010'000.00	119'748.80	-11.86
Vermögenssteuer nP frühere Jahre	216'043.85	140'000.00	-76'043.85	54.32
Quellensteuer	1'104'303.97	730'000.00	-374'303.97	51.27
Gewinnsteuern jP Rechnungsjahr	709'818.75	625'000.00	-84'818.75	13.57
Gewinnsteuern jP frühere Jahre	114'679.10	50'000.00	-64'679.10	129.36
Kapitalsteuern jP Rechnungsjahr	61'778.55	59'000.00	-2'778.55	4.71
Kapitalsteuern jP frühere Jahre	6'353.75	5'000.00	-1'353.75	27.08
Entsch. an Kantone und Konkordate	101'933.00	101'000.00	-933.00	0.92
Sondersteuern	2'750'925.12	2'675'000.00	-75'925.12	
Liegenschaftssteuer	1'259'276.95	1'160'000.00	-99'276.95	8.56
Liegenschaftsgewinnsteuern	608'679.15	780'000.00	171'320.85	-21.96
Handänderungssteuern	825'946.12	680'000.00	-145'946.12	21.46
Erbschafts- und Schenkungssteuern	25'357.55	25'000.00	-357.55	1.43
Hundesteuer	31'665.35	30'000.00	-1'665.35	5.55
	18'719'426.89	17'661'000.00	-1'058'426.89	

4.2 Spezialfinanzierung

4.2.1 Feuerwehr

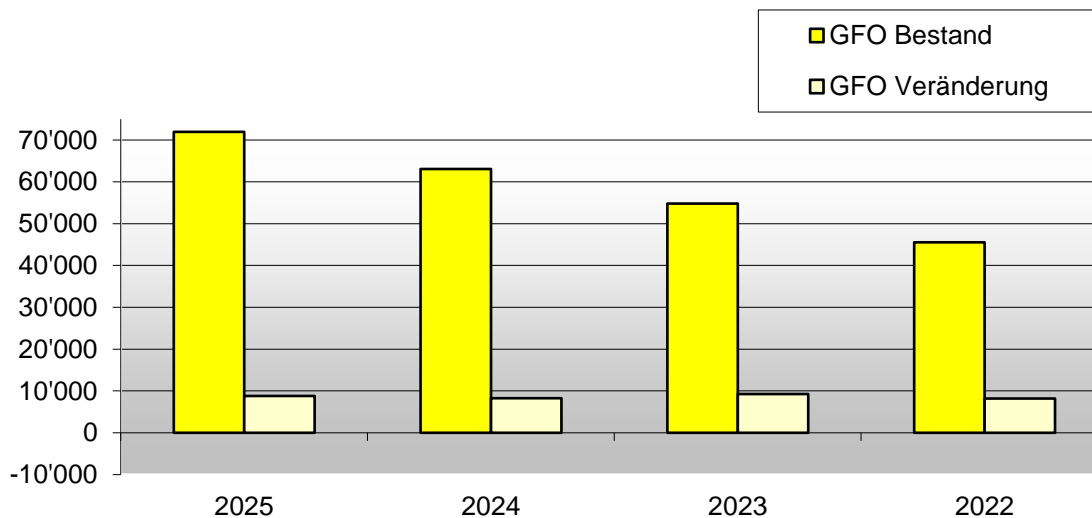
2022 war die letzte Rechnung der Spezialfinanzierung Feuerwehr. Der Fonds wird für die Zahlung an den Feuerwehrverband See verwendet. Im Jahr 2026 wird der Rest dieses Fonds aufgebraucht und die Kosten dem Steuerhaushalt belastet.

Entnahme 2025	Fr.	334'159.05
Bestand Feuerwehrfonds 31.12.2025	Fr.	145'424.31
Bestand abzuschreibendes Anlagevermögen	Fr.	665'077.69



4.2.2 Gemeindeführungsorgan GFO

Der interkommunale Rat, welchem die Gemeinden Ried, Fräschels und Kerzers angeschlossen sind, ist eine eigenständige Organisation. Er ist für die Führung des GFO zuständig. Der Gemeinde Kerzers obliegt die Administration. Aufgrund von Minderkosten bei Sitzungsgeldern konnten Fr. 8'829.80 in die Reserve eingelegt werden.

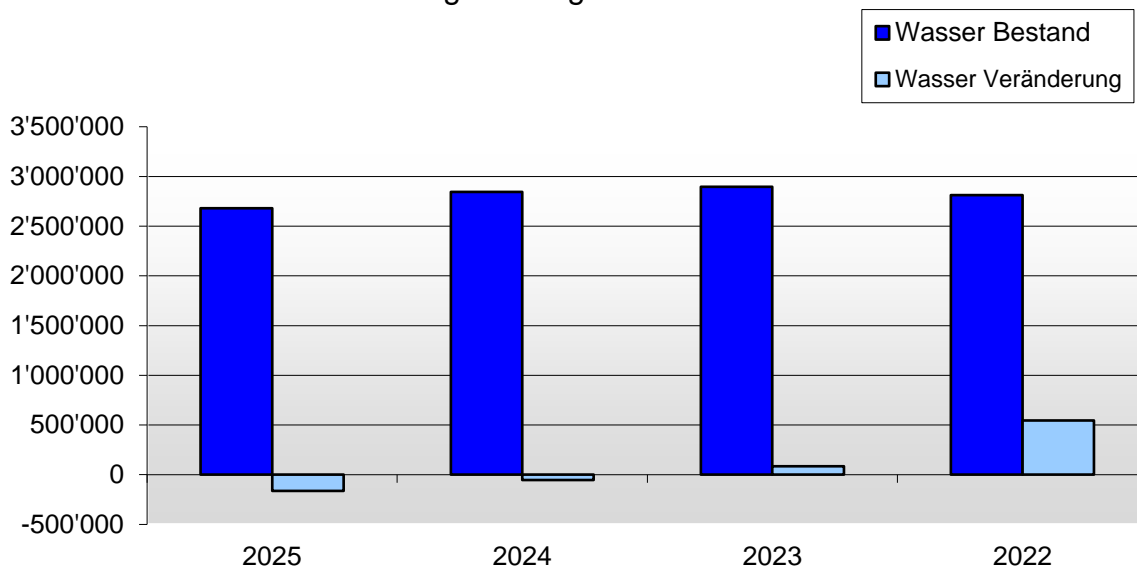


4.2.3 Wasserversorgung

Der Satz für die Einlage in das Werterhaltungskonto Wasserversorgung liegt bei 60 % (analog Abwasser, Minimum Wasser wäre 50 %) und entspricht einer Einlage von Fr. 207'000.00. Die zusätzliche Einlage von Fr. 60'201.87 ergibt sich aus der Differenz der Abschreibungen und der Auflösungen von Investitionsbeiträgen.

Im Rechnungsjahr fielen die Beiträge an den Wasserverbund Grosses Moos WAGROM tiefer aus als budgetiert. Aufgrund von vielen Wasserleitungsbrüchen, dem Ersatz von Wasserleitungen im Bereich von Baustellen der Fernwärme und der Ausserbetriebnahme der Wasserleitung im Mühlerain kam es zu Mehrkosten beim Unterhalt übriger Tiefbauten.

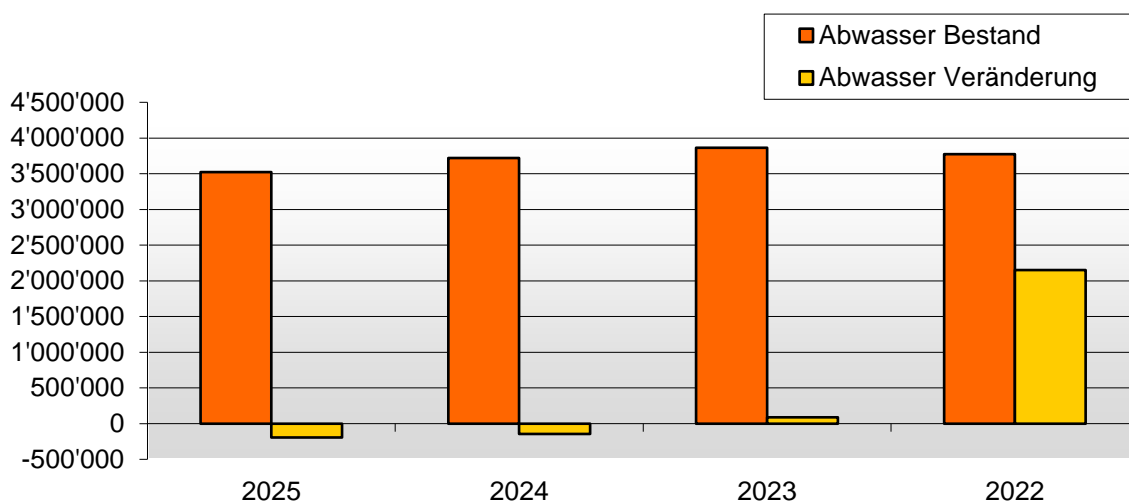
Aufwandüberschuss 2025	Fr.	164'156.55
Bestand Rechnungsausgleich Wasser 31.12.2025	Fr.	2'679'632.69
Bestand Werterhalt Wasser 31.12.2025	Fr.	1'811'063.73
Bestand abzuschreibendes Anlagevermögen	Fr.	2'470'754.04



4.2.4 Abwasserentsorgung

Der Satz für die Einlage in das Werterhaltungskonto Abwasserentsorgung liegt bei 60 % (Minimum) und entspricht einer Einlage von Fr. 520'725.00. Die Abschreibungen von Fr. 316'326.15 abzüglich den Auflösungen von Investitionsbeiträgen von Fr. 170'965.06 werden aus dem Werterhalt entnommen. Im Rechnungsjahr 2025 gab es mehr Kosten im Unterhalt im übrigen Tiefbau. Dies aufgrund von vermehrten Kanalisationsortungen und einem grossen Unterhalt des Dorfbaches. Zudem musste im Biberenzelgli eine Schmutzwasserpumpe ersetzt werden. Minderkosten gab es bei den Gemeindeverbänden ARA Kerzers und ARA Seeland-Süd. Ein Minderertrag ergaben die Benützungsgebühren Abwasser.

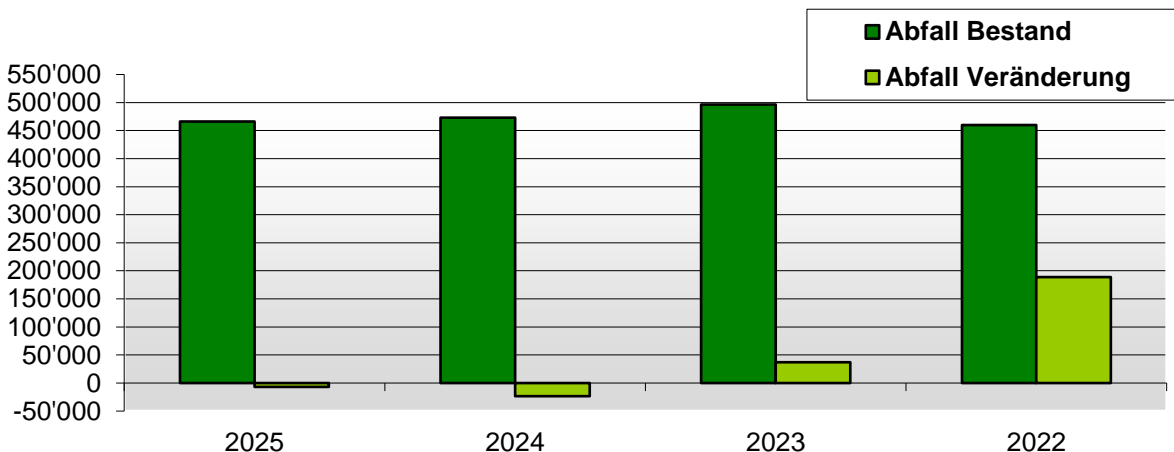
Aufwandüberschuss 2025	Fr. 195'978.30
Bestand Rechnungsausgleich Abwasser 31.12.2025	Fr. 3'522'712.01
Bestand Werterhalt Abwasser 31.12.2025	Fr. 6'732'925.58
Bestand abzuschreibendes Anlagevermögen	Fr. 15'542'694.86



4.2.5 Abfallwirtschaft

Im Bereich der Abfallbeseitigung gab es keine grösseren Abweichungen zum Budget.

Aufwandüberschuss 2025	Fr. 6'904.07
Bestand Rechnungsausgleich Abfall 31.12.2025	Fr. 466'344.48



5 Investitionsrechnung

	Rechnung 2024	Rechnung 2025	Budget 2025
<u>Steuerhaushalt inkl. Finanzvermögen</u>			
Bruttoinvestitionen	7'425'916.01	2'438'670.45	5'021'000.00
Investitionseinnahmen	-127'226.45	-478'392.80	0.00
Nettoinvestitionen	7'298'689.56	1'960'277.65	5'021'000.00

<u>Spezialfinanzierungen</u>			
Bruttoinvestitionen	3'320'043.85	2'746'143.16	7'167'000.00
Investitionseinnahmen / Anschl.geb.	-481'415.45	-598'753.95	-280'000.00
Nettoinvestitionen Spez.finanzeungen	2'838'628.40	2'147'389.21	6'887'000.00

<u>Total Investitionsrechnung</u>			
Total Bruttoinvestitionen	10'745'959.86	5'184'813.61	12'188'000.00
Total Nettoinvestitionen	10'137'317.96	4'107'666.86	11'908'000.00

Im Rechnungsjahr 2025 wurden folgende grosse Projekte nicht gemäss Budget umgesetzt: Spielplatz Vordere Gasse, Areal Erli Sanierung Garderobendach, Kreisel Moosgasse,

Die Erschliessungskosten für die Industriegebiete werden gemäss HRM 2 nicht mehr über die Landkosten gebucht, sondern in den Strassen ausgewiesen. Allgemein werden die Investitionen im Finanzvermögen nicht mehr in der Investitionsrechnung erfasst. Diese erfolgen direkt in der Bilanz.

Für das Gesundheitshaus sind im Jahr 2025 Fr. 1'333'730.94 investiert worden.

6 Bilanz

6.1 Aktiven

6.1.1 Finanzvermögen

Für das Gesundheitshaus sind im Jahr 2025 Fr. 1'333'730.94 investiert worden.

6.1.2 Vorschüsse für Spezialfinanzierungen

Es sind keine Vorschüsse für Spezialfinanzierungen bilanziert.

6.2 Passiven

6.2.1 Fremdkapital

Aufgrund der getätigten Nettoinvestitionen mussten neue Schulden im Wert von Fr. 5'321'933.00 aufgenommen werden. Die im Jahr 2026 auslaufenden Darlehen von Fr. 5'000'000.00 wurden von den langfristigen zu den kurzfristigen Finanzverbindlichkeiten umgebucht.

6.2.2 Passivierte Investitionsbeiträge

Im Jahr 2025 wurden total Fr. 598'753.95 an Anschlussgebühren Wasser/Abwasser in Rechnung gestellt. Die passivierten Investitionsbeiträge werden über 25 Jahre abgeschrieben.

6.2.3 Langfristige Rückstellungen

Für die noch nicht erstellten Erschliessungen, welche aufgrund der Einzonung der Industriezonen benötigt werden, wurde 2023 der Überschuss der Landverkäufe Moosgärten Nord in die Rückstellung der Investitionsrechnung eingelegt.

Die noch nicht getätigten Erschliessungen sind der Kreisel Moosgasse, sowie die Langsamverkehrsrouten Unterwerk.

Diese Projekte sollen gemäss dem Projekt «aktive Bodenpolitik» über die Landverkäufe finanziert werden.

6.2.4 Eigenkapital

Das Ergebnis der Jahresrechnung wird ins Eigenkapital überführt.

7 Fazit Jahresrechnung

Fremdkapital per 31.12.2025	Fr. -43'104'474.56
Anteil an Gemeindeverbandsschulden per 31.12.2025	Fr. -11'905'539.35
passivierte Investitionsbeiträge	Fr. 4'614'463.24
Finanzvermögen	Fr. 43'890'662.34
= Nettoschuld per 31.12.2025	Fr. 6'504'888.33
Wohnbevölkerung per 31.12.2025	5'584.00
Nettoschuld pro Einwohner	Fr. 1'164.92

8 Antrag

Der Gemeinderat beantragt der Gemeindeversammlung:

Genehmigung Verwaltungs- und Investitionsrechnung 2025 inkl. sämtlicher Anhänge und Nachtragskredite mit einem Ertragsüberschuss von Fr. 2'146'696.50 welcher dem Eigenkapital zugeführt wird.

Kerzers, 23. März 2026

Gemeinde Kerzers



Andrea Kaufmann
Gemeindepräsidentin



Jörg Bönzli
Gemeinderat Ressort Finanzen



Marc Kaltenrieder
Finanzverwalter

9 Genehmigung

Die Gemeindeversammlung Kerzers hat die Jahresrechnung 2025 am 22. April 2026 gemäss dem Antrag des Gemeinderates, nach Kenntnisnahme des Berichtes der Finanzkommission, genehmigt.

Kerzers, 22. April 2026

Gemeinde Kerzers

Andrea Kaufmann
Gemeindepräsidentin

Elmar Baeriswyl
Gemeindeschreiber

Funkt. Glied.	Rechnung 2024		Rechnung 2025		Budget 2025		Abweichung		
	Aufwand	Ertrag	Aufwand	Ertrag	Aufwand	Ertrag	Betrag	%	
0	ALLGEMEINE VERWALTUNG	2'804'791.63	1'766'597.72	2'749'641.29	1'688'664.04	2'963'400.00	1'854'800.00	-47'622.75	-4.30
	<i>Nettoergebnis</i>		<i>1'038'193.91</i>		<i>1'060'977.25</i>		<i>1'108'600.00</i>		
01	Legislative und Exekutive	397'578.19		402'058.05		461'600.00		-59'541.95	-12.90
011	Legislative	76'135.57		76'933.25		100'200.00		-23'266.75	-23.22
	<i>Nettoergebnis</i>		<i>76'135.57</i>		<i>76'933.25</i>		<i>100'200.00</i>		
0110	Legislative	76'135.57		76'933.25		100'200.00		-23'266.75	-23.22
3000.00	Sitzungsgelder an Behörden und Kommissionen	2'260.00		2'105.00		2'700.00		-595.00	-22.04
3050.00	Arbeitgeber-Beiträge AHV, IV, EO, ALV, Verwaltungskosten	31.75		37.35				37.35	
3053.00	Arbeitgeber-Beiträge an die Unfallversicherung	6.95		6.75				6.75	
3054.00	Arbeitgeber-Beiträge an die Familienausgleichskasse	12.30		14.45				14.45	
3055.00	Arbeitgeber-Beiträge an die Krankentaggeldversicherung	3.90		4.60				4.60	
3100.00	Büromaterial					1'500.00		-1'500.00	-100.00
3102.00	Drucksachen und Publikationen	43'713.25		49'974.20		54'500.00		-4'525.80	-8.30
3130.00	Porti	19'207.67		11'502.90		23'200.00		-11'697.10	-50.42
3130.06	Honorare/Dienstleistungen Dritte	2'371.30		1'995.00		7'400.00		-5'405.00	-73.04
3132.00	Honorar Revisionsstelle	7'563.75		10'650.00		10'500.00		150.00	1.43
3170.00	Reisekosten und übrige Spesen	964.70		643.00		400.00		243.00	60.75
012	Exekutive	321'442.62		325'124.80		361'400.00		-36'275.20	-10.04
	<i>Nettoergebnis</i>		<i>321'442.62</i>		<i>325'124.80</i>		<i>361'400.00</i>		
0120	Exekutive	321'442.62		325'124.80		361'400.00		-36'275.20	-10.04
3000.00	Sitzungsgelder an Behörden und Kommissionen	10'945.00		11'735.00		14'000.00		-2'265.00	-16.18
3000.01	Lohn und Sitzungsgeld Gemeinderat	237'228.45		228'400.25		250'000.00		-21'599.75	-8.64
3010.00	Löhne Gemeindepersonal	2'700.00							
3050.00	Arbeitgeber-Beiträge AHV, IV, EO, ALV, Verwaltungskosten	16'588.20		14'667.55		17'300.00		-2'632.45	-15.22

Funkt. Glied.	Rechnung 2024		Rechnung 2025		Budget 2025		Abweichung		
	Aufwand	Ertrag	Aufwand	Ertrag	Aufwand	Ertrag	Betrag	%	
3052.00	Arbeitgeber-Beiträge an die Pensionskasse	3'666.00		20'693.40		3'400.00		17'293.40	508.63
3053.00	Arbeitgeber-Beiträge an die Unfallversicherung	3'621.10		2'901.80		3'100.00		-198.20	-6.39
3054.00	Arbeitgeber-Beiträge an die Familienausgleichskasse	6'422.25		5'717.45		6'800.00		-1'082.55	-15.92
3055.00	Arbeitgeber-Beiträge an die Krankentaggeldversicherung	2'009.55		1'945.15		2'200.00		-254.85	-11.58
3130.06	Honorare/Dienstleistungen Dritte	6'980.55				11'100.00		-11'100.00	-100.00
3170.00	Reisekosten und übrige Spesen	31'281.52		39'064.20		53'500.00		-14'435.80	-26.98
02	Allgemeine Dienste	2'407'213.44	1'766'597.72	2'347'583.24	1'688'664.04	2'501'800.00	1'854'800.00	11'919.20	1.84
021	Finanz- und Steuerverwaltung	579'347.52	476'688.01	593'197.98	509'997.25	698'300.00	618'500.00	3'400.73	4.26
	<i>Nettoergebnis</i>		<i>102'659.51</i>		<i>83'200.73</i>		<i>79'800.00</i>		
0210	Finanz- und Steuerverwaltung	579'347.52	476'688.01	593'197.98	509'997.25	698'300.00	618'500.00	3'400.73	4.26
3000.00	Sitzungsgelder an Behörden und Kommissionen	1'300.00		1'650.00		1'500.00		150.00	10.00
3010.00	Löhne Gemeindepersonal	368'526.62		398'786.87		478'000.00		-79'213.13	-16.57
3010.09	Erstattung von Lohn des Personals durch Versicherungen (Aufwandminderung)	-9'571.45		-6'803.70				-6'803.70	
3040.00	Kinder- und Ausbildungszulagen	3'600.00		3'600.00		3'600.00			
3050.00	Arbeitgeber-Beiträge AHV, IV, EO, ALV, Verwaltungskosten	25'007.65		25'935.27		31'200.00		-5'264.73	-16.87
3052.00	Arbeitgeber-Beiträge an die Pensionskasse	22'483.10		31'760.05		33'000.00		-1'239.95	-3.76
3053.00	Arbeitgeber-Beiträge an die Unfallversicherung	5'120.39		5'046.80		5'800.00		-753.20	-12.99
3054.00	Arbeitgeber-Beiträge an die Familienausgleichskasse	9'175.25		10'481.25		12'200.00		-1'718.75	-14.09
3055.00	Arbeitgeber-Beiträge an die Krankentaggeldversicherung	2'906.50		3'315.30		3'900.00		-584.70	-14.99
3090.00	Aus- und Weiterbildung des Personals	22'629.69		2'587.79		5'000.00		-2'412.21	-48.24
3099.00	Übriger Personalaufwand	918.85		3'855.45				3'855.45	
3100.00	Büromaterial	5'884.41		7'267.10		6'300.00		967.10	15.35
3102.00	Drucksachen und Publikationen	2'693.93		496.90		100.00		396.90	396.90
3103.00	Fachliteratur, Zeitschriften					1'300.00		-1'300.00	-100.00

Funkt. Glied.	Rechnung 2024		Rechnung 2025		Budget 2025		Abweichung		
	Aufwand	Ertrag	Aufwand	Ertrag	Aufwand	Ertrag	Betrag	%	
3110.00	Büromöbel und -geräte		1'396.65		2'000.00		-603.35	-30.17	
3113.00	Hardware	525.43							
3130.01	Telefonie / Internet	4'945.12		4'086.44		5'400.00	-1'313.56	-24.33	
3130.02	Bank- + Postspesen, Geb. elektr. Zahlungen	-5.45							
3130.03	Mitglieder- und Verbandsbeiträge	6'981.88		11'235.07		6'300.00	4'935.07	78.33	
3130.04	Betriebskosten	12'393.05		13'439.20		17'000.00	-3'560.80	-20.95	
3130.06	Honorare/Dienstleistungen Dritte	18'331.63		379.90		5'000.00	-4'620.10	-92.40	
3133.00	Informatik-Nutzungsaufwand	5'834.57		8'135.08		3'700.00	4'435.08	119.87	
3134.00	Sachversicherungsprämien	5'348.81		3'360.11		5'300.00	-1'939.89	-36.60	
3150.00	Unterhalt Büromöbel und -geräte	225.93		39.90		600.00	-560.10	-93.35	
3158.00	Unterhalt immaterielle Anlagen	62'678.01		61'499.65		66'600.00	-5'100.35	-7.66	
3161.00	Mieten, Benützungskosten Mobilien					1'800.00	-1'800.00	-100.00	
3170.00	Reisekosten und übrige Spesen	1'413.60		1'646.90		2'700.00	-1'053.10	-39.00	
4210.00	Verwaltungsgebühren		20.00		20.00		-20.00		
4240.07	Vergütung von Leistungen an Dritte		18'681.20		23'155.60		16'500.00	-6'655.60	40.34
4250.00	Verkäufe		4'070.00		214.00		-214.00		
4260.00	Rückerstattungen und Kostenbeteiligungen Dritter		2'604.80		5'487.05		1'000.00	-4'487.05	448.71
4260.01	Rückerstattungen Betriebskosten		10'812.01		6'020.60		8'500.00	2'479.40	-29.17
4910.00	Interne Verrechnung von Dienstleistungen		440'500.00		475'100.00		590'500.00	115'400.00	-19.54
4930.00	Interne Verrechnung von Betriebs- und Verwaltungskosten						2'000.00	2'000.00	-100.00
022	Allgemeine Dienste, übrige	1'349'340.91	1'100'987.25	1'288'217.25	986'795.73	1'327'500.00	1'047'000.00	20'921.52	7.46
	<i>Nettoergebnis</i>		<i>248'353.66</i>		<i>301'421.52</i>		<i>280'500.00</i>		
0220	Allgemeine Dienste, übrige	615'728.53	550'387.30	537'972.37	475'708.58	576'700.00	517'500.00	3'063.79	5.18
3000.00	Sitzungsgelder an Behörden und Kommissionen	130.00		2'878.58		1'000.00	1'878.58	187.86	
3010.00	Löhne Gemeindepersonal	454'509.58		388'452.56		398'000.00	-9'547.44	-2.40	
3010.09	Erstattung von Lohn des Personals durch Versicherungen (Aufwandminderung)	-26'478.30		-22'611.05			-22'611.05		
3050.00	Arbeitgeber-Beiträge AHV, IV, EO, ALV, Verwaltungskosten	26'676.27		26'679.84		26'000.00	679.84	2.61	
3052.00	Arbeitgeber-Beiträge an die Pensionskasse	44'587.80		22'584.10		25'000.00	-2'415.90	-9.66	

Funkt. Glied.	Rechnung 2024		Rechnung 2025		Budget 2025		Abweichung		
	Aufwand	Ertrag	Aufwand	Ertrag	Aufwand	Ertrag	Betrag	%	
3053.00	Arbeitgeber-Beiträge an die Unfallversicherung	6'594.47	4'480.80		4'900.00		-419.20	-8.56	
3054.00	Arbeitgeber-Beiträge an die Familienausgleichskasse	11'078.14	9'663.75		10'200.00		-536.25	-5.26	
3055.00	Arbeitgeber-Beiträge an die Krankentaggeldversicherung	3'697.15	3'022.25		3'300.00		-277.75	-8.42	
3090.00	Aus- und Weiterbildung des Personals	5'423.85	13'255.25		10'300.00		2'955.25	28.69	
3099.00	Übriger Personalaufwand		2'272.55		1'500.00		772.55	51.50	
3100.00	Büromaterial	2'942.21	3'633.56		3'200.00		433.56	13.55	
3101.00	Betriebs- und Verbrauchsmaterial	464.80	719.35		1'000.00		-280.65	-28.07	
3102.00	Drucksachen und Publikationen	792.42	248.45		200.00		48.45	24.23	
3103.00	Fachliteratur, Zeitschriften	2'366.45	1'658.40		1'500.00		158.40	10.56	
3110.00	Büromöbel und -geräte	4'349.10	7'725.55		9'000.00		-1'274.45	-14.16	
3113.00	Hardware	525.42	591.30		1'000.00		-408.70	-40.87	
3130.00	Porti	13'344.13	11'419.15		16'200.00		-4'780.85	-29.51	
3130.01	Telefonie / Internet	4'947.83	4'086.43		5'400.00		-1'313.57	-24.33	
3130.02	Bank- + Postspesen, Geb. elektr. Zahlungen	182.80							
3130.03	Mitglieder- und Verbandsbeiträge	3'345.95	5'567.53		3'100.00		2'467.53	79.60	
3133.00	Informatik-Nutzungsaufwand	2'917.28	4'067.54		4'400.00		-332.46	-7.56	
3134.00	Sachversicherungsprämien	2'674.40	1'091.75		2'700.00		-1'608.25	-59.56	
3150.00	Unterhalt Büromöbel und -geräte	225.94	39.91		600.00		-560.09	-93.35	
3158.00	Unterhalt immaterielle Anlagen	30'989.00	29'531.77		32'900.00		-3'368.23	-10.24	
3161.00	Mieten, Benützungskosten Mobilien	13'778.84	10'323.50		9'900.00		423.50	4.28	
3170.00	Reisekosten und übrige Spesen	5'805.20	6'589.55		5'400.00		1'189.55	22.03	
3181.00	Tatsächliche Forderungsverluste	-142.20							
4210.00	Verwaltungsgebühren		4'493.80			3'000.00	-597.95	19.93	
4250.00	Verkäufe		393.50			200.00	-139.00	69.50	
4260.00	Rückerstattungen und Kostenbeteiligungen Dritter					6'500.00	6'500.00	-100.00	
4390.00	Übriger Ertrag						-26'471.63		
4910.00	Interne Verrechnung von Dienstleistungen		545'500.00			506'500.00	61'200.00	-12.08	
4930.00	Interne Verrechnung von Betriebs- und Verwaltungskosten					1'300.00	1'300.00	-100.00	
0221	Bauverwaltung	733'612.38	550'599.95	750'244.88	511'087.15	750'800.00	529'500.00	17'857.73	8.07

Funkt. Glied.	Rechnung 2024		Rechnung 2025		Budget 2025		Abweichung	
	Aufwand	Ertrag	Aufwand	Ertrag	Aufwand	Ertrag	Betrag	%
3000.00	Sitzungsgelder an Behörden und Kommissionen	4'280.00		3'460.00		4'000.00	-540.00	-13.50
3010.00	Löhne Gemeindepersonal	466'662.01		486'748.07		485'000.00	1'748.07	0.36
3010.09	Erstattung von Lohn des Personals durch Versicherungen (Aufwandminderung)			-2'490.60			-2'490.60	
3040.00	Kinder- und Ausbildungszulagen	8'100.00		8'910.00		8'100.00	810.00	10.00
3050.00	Arbeitgeber-Beiträge AHV, IV, EO, ALV, Verwaltungskosten	30'710.98		32'577.66		32'000.00	577.66	1.81
3052.00	Arbeitgeber-Beiträge an die Pensionskasse	51'141.90		51'560.40		52'000.00	-439.60	-0.85
3053.00	Arbeitgeber-Beiträge an die Unfallversicherung	10'944.60		9'533.10		9'700.00	-166.90	-1.72
3054.00	Arbeitgeber-Beiträge an die Familienausgleichskasse	12'259.10		12'459.95		12'500.00	-40.05	-0.32
3055.00	Arbeitgeber-Beiträge an die Krankentaggeldversicherung	3'879.25		3'942.45		4'000.00	-57.55	-1.44
3090.00	Aus- und Weiterbildung des Personals	480.00		3'271.20		2'500.00	771.20	30.85
3099.00	Übriger Personalaufwand			183.75			183.75	
3100.00	Büromaterial	5'964.86		7'267.10		9'000.00	-1'732.90	-19.25
3102.00	Drucksachen und Publikationen	7'513.53		512.55		100.00	412.55	412.55
3110.00	Büromöbel und -geräte					2'000.00	-2'000.00	-100.00
3113.00	Hardware	525.43						
3130.00	Porti	7.80						
3130.01	Telefonie / Internet	4'945.12		4'086.44		5'400.00	-1'313.56	-24.33
3130.03	Mitglieder- und Verbandsbeiträge	6'741.88		11'135.07		6'400.00	4'735.07	73.99
3130.05	Baubewilligungen und Publikationen	30'257.80		33'716.40		25'500.00	8'216.40	32.22
3130.06	Honorare/Dienstleistungen Dritte	511.70		1'111.80		2'500.00	-1'388.20	-55.53
3133.00	Informatik-Nutzungsaufwand	5'834.57		8'135.08		3'700.00	4'435.08	119.87
3134.00	Sachversicherungsprämien	5'348.81		3'360.11		5'300.00	-1'939.89	-36.60
3150.00	Unterhalt Büromöbel und -geräte	225.93		39.90		600.00	-560.10	-93.35
3158.00	Unterhalt immaterielle Anlagen	61'978.01		60'799.65		67'300.00	-6'500.35	-9.66
3161.00	Mieten, Benützungskosten Mobilien					1'900.00	-1'900.00	-100.00
3170.00	Reisekosten und übrige Spesen	3'099.10		3'224.80		3'300.00	-75.20	-2.28
3910.00	Interne Verrechnung von Dienstleistungen	12'200.00		6'700.00		8'000.00	-1'300.00	-16.25
4210.00	Verwaltungsgebühren		100.00					
4210.01	Baubewilligungen / Rückerstattungen		119'699.95		63'487.15	80'000.00	16'512.85	-20.64

Funkt. Glied.	Rechnung 2024		Rechnung 2025		Budget 2025		Abweichung		
	Aufwand	Ertrag	Aufwand	Ertrag	Aufwand	Ertrag	Betrag	%	
4910.00	Interne Verrechnung von Dienstleistungen		430'800.00		447'600.00		449'500.00	1'900.00	-0.42
029	Verwaltungsliegenschaften	478'525.01	188'922.46	466'168.01	191'871.06	476'000.00	189'300.00	-12'403.05	-4.33
	<i>Nettoergebnis</i>		289'602.55		274'296.95		286'700.00		
0290	Gemeindehäuser Burgstatt/Moosgasse	272'651.38		266'347.19		281'100.00		-14'752.81	-5.25
3000.00	Sitzungsgelder an Behörden und Kommissionen	2'567.50		1'587.50		1'800.00		-212.50	-11.81
3010.00	Löhne Gemeindepersonal	46'437.38		38'481.57		41'000.00		-2'518.43	-6.14
3050.00	Arbeitgeber-Beiträge AHV, IV, EO, ALV, Verwaltungskosten	3'137.07		2'555.87		2'800.00		-244.13	-8.72
3052.00	Arbeitgeber-Beiträge an die Pensionskasse	11'754.15		4'564.90		4'800.00		-235.10	-4.90
3053.00	Arbeitgeber-Beiträge an die Unfallversicherung	1'083.35		746.40		600.00		146.40	24.40
3054.00	Arbeitgeber-Beiträge an die Familienausgleichskasse	1'207.70		978.00		1'100.00		-122.00	-11.09
3055.00	Arbeitgeber-Beiträge an die Krankentaggeldversicherung	384.60		309.30		400.00		-90.70	-22.68
3090.00	Aus- und Weiterbildung des Personals					500.00		-500.00	-100.00
3101.00	Betriebs- und Verbrauchsmaterial	2'605.46		3'844.86		6'400.00		-2'555.14	-39.92
3111.00	Anschaffung Maschinen, Apparate, Fahrzeuge, Werkz.	230.50		3'345.70		3'700.00		-354.30	-9.58
3120.00	Wasser, Energie, Heizmaterial, Abfallentsorgung	13'157.90		14'958.30		17'000.00		-2'041.70	-12.01
3130.01	Telefonie / Internet					600.00		-600.00	-100.00
3134.00	Sachversicherungsprämien	4'411.00		3'838.60		5'200.00		-1'361.40	-26.18
3144.00	Unterhalt Gebäude	12'847.91		19'634.40		13'300.00		6'334.40	47.63
3151.00	Unterhalt Apparate, Maschinen, Geräte, Fahrzeuge, Werkzeuge	455.10		142.30		2'000.00		-1'857.70	-92.89
3170.00	Reisekosten und übrige Spesen	1'092.20		1'028.90		900.00		128.90	14.32
3300.40	Planmässige Abschreibungen Hochbauten	115'207.06		115'207.06		115'200.00		7.06	0.01
3910.00	Interne Verrechnung von Dienstleistungen	48'600.00		47'100.00		56'100.00		-9'000.00	-16.04
3940.00	Interne Verrechnung von kalk. Zinsen und Finanzaufwand	7'472.50		8'023.53		7'700.00		323.53	4.20
0291	Kinder- und Jugendhaus	80'493.59	61'324.26	71'175.16	72'365.01	73'900.00	70'200.00	-4'889.85	-132.16

Funkt. Glied.	Rechnung 2024		Rechnung 2025		Budget 2025		Abweichung		
	Aufwand	Ertrag	Aufwand	Ertrag	Aufwand	Ertrag	Betrag	%	
3000.00	Sitzungsgelder an Behörden und Kommissionen	420.00		270.00			270.00		
3010.00	Löhne Gemeindepersonal	9'971.50		12'525.65		10'500.00	2'025.65	19.29	
3050.00	Arbeitgeber-Beiträge AHV, IV, EO, ALV, Verwaltungskosten	645.20		810.50		700.00	110.50	15.79	
3052.00	Arbeitgeber-Beiträge an die Pensionskasse	638.50		814.30		700.00	114.30	16.33	
3053.00	Arbeitgeber-Beiträge an die Unfallversicherung	222.80		240.25		200.00	40.25	20.13	
3054.00	Arbeitgeber-Beiträge an die Familienausgleichskasse	249.70		313.70		300.00	13.70	4.57	
3055.00	Arbeitgeber-Beiträge an die Krankentaggeldversicherung	78.70		99.35		100.00	-0.65	-0.65	
3101.00	Betriebs- und Verbrauchsmaterial	1'415.35		924.10		1'000.00	-75.90	-7.59	
3111.00	Anschaffung Maschinen, Apparate, Fahrzeuge, Werkz.	3'314.10		1'085.30		1'300.00	-214.70	-16.52	
3120.00	Wasser, Energie, Heizmaterial, Abfallentsorgung	3'564.85		3'707.40		5'000.00	-1'292.60	-25.85	
3134.00	Sachversicherungsprämien	1'213.58		1'024.00		800.00	224.00	28.00	
3144.00	Unterhalt Gebäude	11'109.75		1'838.90		2'700.00	-861.10	-31.89	
3151.00	Unterhalt Apparate, Maschinen, Geräte, Fahrzeuge, Werkzeuge	732.70				300.00	-300.00	-100.00	
3170.00	Reisekosten und übrige Spesen	15.00		94.85		100.00	-5.15	-5.15	
3300.40	Planmässige Abschreibungen Hochbauten	42'663.18		42'663.18		45'500.00	-2'836.82	-6.23	
3940.00	Interne Verrechnung von kalk. Zinsen und Finanzaufwand	4'238.68		4'763.68		4'700.00	63.68	1.35	
4470.00	Pacht- und Mietzinse Liegenschaften VV		2'616.00		2'640.00			-2'640.00	
4910.00	Interne Verrechnung von Dienstleistungen		11'806.40		15'727.85		17'000.00	1'272.15	-7.48
4930.00	Interne Verrechnung von Betriebs- und Verwaltungskosten		46'901.86		53'997.16		53'200.00	-797.16	1.50
0295	Liegenschaften Verwaltungsvermögen	87'293.94	18'188.10	90'105.81	15'249.65	78'400.00	16'100.00	12'556.16	20.15
3000.00	Sitzungsgelder an Behörden und Kommissionen	2'187.50		1'467.50		1'800.00	-332.50	-18.47	
3010.00	Löhne Gemeindepersonal	360.80		250.00		2'400.00	-2'150.00	-89.58	
3050.00	Arbeitgeber-Beiträge AHV, IV, EO, ALV, Verwaltungskosten	87.55		56.35		300.00	-243.65	-81.22	

Funkt. Glied.	Rechnung 2024		Rechnung 2025		Budget 2025		Abweichung		
	Aufwand	Ertrag	Aufwand	Ertrag	Aufwand	Ertrag	Betrag	%	
3053.00	Arbeitgeber-Beiträge an die Unfallversicherung	22.50		17.35	100.00		-82.65	-82.65	
3054.00	Arbeitgeber-Beiträge an die Familienausgleichskasse	33.85		21.80	100.00		-78.20	-78.20	
3055.00	Arbeitgeber-Beiträge an die Krankentaggeldversicherung	13.15		6.85	100.00		-93.15	-93.15	
3101.00	Betriebs- und Verbrauchsmaterial	1'909.65		1'080.45	3'800.00		-2'719.55	-71.57	
3111.00	Anschaffung Maschinen, Apparate, Fahrzeuge, Werkz.	878.60		7'286.60	10'200.00		-2'913.40	-28.56	
3120.00	Wasser, Energie, Heizmaterial, Abfallentsorgung	17'890.65		8'411.10	3'200.00		5'211.10	162.85	
3130.06	Honorare/Dienstleistungen Dritte	75.00		4'871.80			4'871.80		
3134.00	Sachversicherungsprämien	2'858.03		4'778.27	3'800.00		978.27	25.74	
3140.00	Unterhalt an Grundstücken	537.25							
3144.00	Unterhalt Gebäude	16'279.65		30'392.15	17'000.00		13'392.15	78.78	
3151.00	Unterhalt Apparate, Maschinen, Geräte, Fahrzeuge, Werkzeuge	307.15		36.75	1'000.00		-963.25	-96.33	
3160.00	Miete und Pacht Liegenschaften	10'650.00							
3170.00	Reisekosten und übrige Spesen	1'020.00		228.00	100.00		128.00	128.00	
3181.00	Tatsächliche Forderungsverluste			200.00			200.00		
3300.40	Planmässige Abschreibungen Hochbauten	10'316.07		10'316.07	10'400.00		-83.93	-0.81	
3910.00	Interne Verrechnung von Dienstleistungen	19'400.00		17'900.00	21'400.00		-3'500.00	-16.36	
3940.00	Interne Verrechnung von kalk. Zinsen und Finanzaufwand	2'466.54		2'784.77	2'700.00		84.77	3.14	
4260.00	Rückerstattungen und Kostenbeteiligungen Dritter		583.10		129.65	500.00	370.35	-74.07	
4470.00	Pacht- und Mietzinse Liegenschaften VV		600.00		180.00		-180.00		
4472.00	Vergütung für Benützungen Liegenschaften VV		8'605.00		6'540.00	7'200.00	660.00	-9.17	
4930.00	Interne Verrechnung von Betriebs- und Verwaltungskosten		8'400.00		8'400.00	8'400.00			
0299	Pachtland Gemeinde	38'086.10	109'410.10	38'539.85	104'256.40	42'600.00	103'000.00	-5'316.55	8.80
3000.00	Sitzungsgelder an Behörden und Kommissionen	446.40		520.20	1'000.00		-479.80	-47.98	
3050.00	Arbeitgeber-Beiträge AHV, IV, EO, ALV, Verwaltungskosten	8.10		7.95	100.00		-92.05	-92.05	

Funkt. Glied.	Rechnung 2024		Rechnung 2025		Budget 2025		Abweichung		
	Aufwand	Ertrag	Aufwand	Ertrag	Aufwand	Ertrag	Betrag	%	
3053.00	Arbeitgeber-Beiträge an die Unfallversicherung	2.80		2.35			2.35		
3054.00	Arbeitgeber-Beiträge an die Familienausgleichskasse	3.15		3.10			3.10		
3055.00	Arbeitgeber-Beiträge an die Krankentaggeldversicherung	1.00		1.00			1.00		
3130.06	Honorare/Dienstleistungen Dritte			1'610.70		500.00	1'110.70	222.14	
3632.00	Beiträge an Gemeinden und Gemeindezweckverbände	23'024.65		22'994.55		25'000.00	-2'005.45	-8.02	
3910.00	Interne Verrechnung von Dienstleistungen	14'600.00		13'400.00		16'000.00	-2'600.00	-16.25	
4260.00	Rückerstattungen und Kostenbeteiligungen Dritter		22'953.35		22'027.35		23'000.00	972.65	
4290.00	Übrige Entgelte				468.55		-468.55		
4470.01	Pachtzins Gemeindeland		86'456.75		81'760.50		80'000.00	-1'760.50	
1	ÖFFENTLICHE ORDNUNG UND SICHERHEIT, VERTEIDIGUNG	1'032'815.56	625'323.96	1'000'582.40	589'414.47	1'069'900.00	609'800.00	-48'932.07	-10.64
	<i>Nettoergebnis</i>		<i>407'491.60</i>		<i>411'167.93</i>		<i>460'100.00</i>		
11	Öffentliche Sicherheit	27'310.45	9'460.40	24'986.25	6'920.00	27'400.00	9'000.00	-333.75	-1.81
111	Polizei	27'310.45	9'460.40	24'986.25	6'920.00	27'400.00	9'000.00	-333.75	-1.81
	<i>Nettoergebnis</i>		<i>17'850.05</i>		<i>18'066.25</i>		<i>18'400.00</i>		
1110	Gemeindepolizei	27'310.45	9'460.40	24'986.25	6'920.00	27'400.00	9'000.00	-333.75	-1.81
3130.06	Honorare/Dienstleistungen Dritte	17'610.45		15'926.25		16'500.00	-573.75	-3.48	
3181.00	Tatsächliche Forderungsverluste			60.00		200.00	-140.00	-70.00	
3910.00	Interne Verrechnung von Dienstleistungen	9'700.00		9'000.00		10'700.00	-1'700.00	-15.89	
4270.00	Bussen		9'500.40		6'920.00		9'000.00	2'080.00	
4390.00	Übriger Ertrag		-40.00					-23.11	
14	Allgemeines Rechtswesen	410'335.36	54'320.81	414'483.72	59'085.72	428'300.00	55'100.00	-17'802.00	-4.77
140	Allgemeines Rechtswesen	410'335.36	54'320.81	414'483.72	59'085.72	428'300.00	55'100.00	-17'802.00	-4.77
	<i>Nettoergebnis</i>		<i>356'014.55</i>		<i>355'398.00</i>		<i>373'200.00</i>		
1400	Einwohnerkontrolle	190'797.05	30'790.81	195'287.01	28'565.72	194'500.00	30'000.00	2'221.29	1.35

Funkt. Glied.	Rechnung 2024		Rechnung 2025		Budget 2025		Abweichung		
	Aufwand	Ertrag	Aufwand	Ertrag	Aufwand	Ertrag	Betrag	%	
3000.00	Sitzungsgelder an Behörden und Kommissionen	2'480.00		1'090.00		2'000.00	-910.00	-45.50	
3010.00	Löhne Gemeindepersonal	115'187.80		114'740.48		111'700.00	3'040.48	2.72	
3010.09	Erstattung von Lohn des Personals durch Versicherungen (Aufwandminderung)	-8'528.80							
3050.00	Arbeitgeber-Beiträge AHV, IV, EO, ALV, Verwaltungskosten	7'243.22		7'551.98		7'800.00	-248.02	-3.18	
3052.00	Arbeitgeber-Beiträge an die Pensionskasse	9'185.20		9'189.90		9'300.00	-110.10	-1.18	
3053.00	Arbeitgeber-Beiträge an die Unfallversicherung	1'587.94		1'380.30		1'500.00	-119.70	-7.98	
3054.00	Arbeitgeber-Beiträge an die Familienausgleichskasse	3'119.00		2'947.40		3'200.00	-252.60	-7.89	
3055.00	Arbeitgeber-Beiträge an die Krankentaggeldversicherung	986.75		932.70		1'000.00	-67.30	-6.73	
3090.00	Aus- und Weiterbildung des Personals	2'569.35		1'200.00		500.00	700.00	140.00	
3100.00	Büromaterial	3'000.11		3'893.00		3'200.00	693.00	21.66	
3102.00	Drucksachen und Publikationen	792.42		248.45		100.00	148.45	148.45	
3111.00	Anschaffung Maschinen, Apparate, Fahrzeuge, Werkz.	171.00							
3113.00	Hardware	315.26							
3130.00	Porti					1'000.00	-1'000.00	-100.00	
3130.01	Telefonie / Internet	2'967.07		2'451.86		3'200.00	-748.14	-23.38	
3130.02	Bank- + Postspesen, Geb. elektr. Zahlungen	254.64		247.95			247.95		
3130.03	Mitglieder- und Verbandsbeiträge	3'347.29		5'567.53		3'200.00	2'367.53	73.99	
3130.06	Honorare/Dienstleistungen Dritte	7'532.60		6'468.10		7'000.00	-531.90	-7.60	
3133.00	Informatik-Nutzungsaufwand	2'917.28		4'067.54		1'900.00	2'167.54	114.08	
3134.00	Sachversicherungsprämien	2'674.40		1'680.05		2'700.00	-1'019.95	-37.78	
3150.00	Unterhalt Büromöbel und -geräte	135.56		23.94		400.00	-376.06	-94.02	
3158.00	Unterhalt immaterielle Anlagen	31'364.01		31'099.83		33'600.00	-2'500.17	-7.44	
3170.00	Reisekosten und übrige Spesen	1'494.95		486.00		1'200.00	-714.00	-59.50	
3181.00	Tatsächliche Forderungsverluste			20.00			20.00		
4210.00	Verwaltungsgebühren		30'790.81		24'515.72		30'000.00	5'484.28	-18.28
4260.00	Rückerstattungen und Kostenbeteiligungen Dritter				4'050.00		-4'050.00		
1401	Berufsbeistandschaften	218'980.84	22'750.00	216'913.81	28'700.00	232'000.00	24'000.00	-19'786.19	-9.51

Funkt. Glied.	Rechnung 2024		Rechnung 2025		Budget 2025		Abweichung		
	Aufwand	Ertrag	Aufwand	Ertrag	Aufwand	Ertrag	Betrag	%	
3010.00	Löhne Gemeindepersonal	157'440.15		152'493.05	157'000.00		-4'506.95	-2.87	
3050.00	Arbeitgeber-Beiträge AHV, IV, EO, ALV, Verwaltungskosten	10'339.58		9'772.01	10'300.00		-527.99	-5.13	
3052.00	Arbeitgeber-Beiträge an die Pensionskasse	11'982.20		12'262.45	12'900.00		-637.55	-4.94	
3053.00	Arbeitgeber-Beiträge an die Unfallversicherung	1'671.52		1'850.00	1'900.00		-50.00	-2.63	
3054.00	Arbeitgeber-Beiträge an die Familienausgleichskasse	3'940.55		3'922.80	4'100.00		-177.20	-4.32	
3055.00	Arbeitgeber-Beiträge an die Krankentaggeldversicherung	1'246.85		1'241.35	1'300.00		-58.65	-4.51	
3090.00	Aus- und Weiterbildung des Personals	990.00			1'000.00		-1'000.00	-100.00	
3100.00	Büromaterial	100.00		1'420.65	1'000.00		420.65	42.07	
3102.00	Drucksachen und Publikationen	162.15			200.00		-200.00	-100.00	
3110.00	Büromöbel und -geräte	1'123.30							
3113.00	Hardware	210.17							
3130.00	Porti	20.40							
3130.01	Telefonie / Internet	2'064.00		574.90	1'100.00		-525.10	-47.74	
3130.06	Honorare/Dienstleistungen Dritte				1'500.00		-1'500.00	-100.00	
3133.00	Informatik-Nutzungsaufwand			597.80	1'000.00		-402.20	-40.22	
3150.00	Unterhalt Büromöbel und -geräte	90.37			200.00		-200.00	-100.00	
3153.00	Unterhalt Informatikmaterial	2'516.65			2'000.00		-2'000.00	-100.00	
3158.00	Unterhalt immaterielle Anlagen	548.55		4'348.30			4'348.30		
3160.00	Miete und Pacht Liegenschaften	7'604.80		14'009.70	13'100.00		909.70	6.94	
3161.00	Mieten, Benützungskosten Mobilien				700.00		-700.00	-100.00	
3170.00	Reisekosten und übrige Spesen	2'329.60		1'020.80	5'400.00		-4'379.20	-81.10	
3910.00	Interne Verrechnung von Dienstleistungen	14'600.00		13'400.00	16'000.00		-2'600.00	-16.25	
3930.00	Interne Verrechnung von Betriebs- und Verwaltungskosten				1'300.00		-1'300.00	-100.00	
4210.00	Verwaltungsgebühren		22'750.00		2'500.00	24'000.00	21'500.00	-89.58	
4260.00	Rückerstattungen und Kostenbeteiligungen Dritter				26'200.00		-26'200.00		
1402	Marktwesen	557.47	780.00	2'282.90	1'820.00	1'800.00	1'100.00	-237.10	-33.87
3102.00	Drucksachen und Publikationen	407.47		2'162.90		1'400.00	762.90	54.49	
3130.06	Honorare/Dienstleistungen Dritte	150.00		120.00		400.00	-280.00	-70.00	

Funkt. Glied.	Rechnung 2024		Rechnung 2025		Budget 2025		Abweichung		
	Aufwand	Ertrag	Aufwand	Ertrag	Aufwand	Ertrag	Betrag	%	
4240.00	Benützungsgebühren					300.00	300.00	-100.00	
4240.06	Marktgebühren	780.00		1'820.00		800.00	-1'020.00	127.50	
15	Feuerwehr	439'175.85	439'175.85	424'618.85	424'618.85	459'700.00	459'700.00		
150	Feuerwehr	439'175.85	439'175.85	424'618.85	424'618.85	459'700.00	459'700.00		
	<i>Nettoergebnis</i>								
1500	Feuerwehr Gemeinde	439'175.85	439'175.85	424'618.85	424'618.85	459'700.00	459'700.00		
3000.00	Sitzungsgelder an Behörden und Kommissionen	373.80		219.60		800.00	-580.40	-72.55	
3010.00	Löhne Gemeindepersonal	-3'950.00							
3050.00	Arbeitgeber-Beiträge AHV, IV, EO, ALV, Verwaltungskosten	6.05		3.90			3.90		
3053.00	Arbeitgeber-Beiträge an die Unfallversicherung	1.40		0.80			0.80		
3054.00	Arbeitgeber-Beiträge an die Familienausgleichskasse	2.35		1.50			1.50		
3055.00	Arbeitgeber-Beiträge an die Krankentaggeldversicherung	0.75		0.50			0.50		
3134.00	Sachversicherungsprämien	1'320.23		1'152.88		1'100.00	52.88	4.81	
3144.00	Unterhalt Gebäude					9'500.00	-9'500.00	-100.00	
3170.00	Reisekosten und übrige Spesen	28.00							
3181.00	Tatsächliche Forderungsverluste	1'818.90		1'751.95			1'751.95		
3300.40	Planmässige Abschreibungen Hochbauten	38'335.10		38'335.10		38'400.00	-64.90	-0.17	
3632.00	Beiträge an Gemeinden und Gemeindezweckverbände	396'677.00		378'607.00		405'000.00	-26'393.00	-6.52	
3910.00	Interne Verrechnung von Dienstleistungen	2'400.00		2'200.00		2'700.00	-500.00	-18.52	
3940.00	Interne Verrechnung von kalk. Zinsen und Finanzaufwand	2'162.27		2'345.62		2'200.00	145.62	6.62	
4200.00	Ersatzabgaben		-929.45		500.00		-500.00		
4472.00	Vergütung für Benützungen Liegenschaften VV		89'959.60		89'959.80		89'000.00	-959.80	1.08
4510.00	Entnahmen aus Spezialfinanzierungen des EK		348'915.70		334'159.05		370'700.00	36'540.95	-9.86
4830.00	Ausserordentliche Erträge		400.00						

Funkt. Glied.	Rechnung 2024		Rechnung 2025		Budget 2025		Abweichung		
	Aufwand	Ertrag	Aufwand	Ertrag	Aufwand	Ertrag	Betrag	%	
4940.00		830.00							
Interne Verrechnung von kalk. Zinsen und Finanzaufwand									
16	Verteidigung	155'993.90	122'366.90	136'493.58	98'789.90	154'500.00	86'000.00	-30'796.32	-44.96
161	Militärische Verteidigung	61'558.45	89'645.90	49'636.65	66'784.40	56'900.00	55'100.00	-18'947.75	-
	<i>Nettoergebnis</i>	<i>28'087.45</i>		<i>17'147.75</i>		<i>1'800.00</i>		1'052.65	
1610	Militärische Verteidigung	61'558.45	89'645.90	49'636.65	66'784.40	56'900.00	55'100.00	-18'947.75	-
								1'052.65	
3000.00	Sitzungsgelder an Behörden und Kommissionen	368.10		220.50		800.00		-579.50	-72.44
3050.00	Arbeitgeber-Beiträge AHV, IV, EO, ALV, Verwaltungskosten	5.90		4.00		100.00		-96.00	-96.00
3053.00	Arbeitgeber-Beiträge an die Unfallversicherung	1.35		0.80				0.80	
3054.00	Arbeitgeber-Beiträge an die Familienausgleichskasse	2.25		1.55				1.55	
3055.00	Arbeitgeber-Beiträge an die Krankentaggeldversicherung	0.75		0.50				0.50	
3101.00	Betriebs- und Verbrauchsmaterial	859.60		932.55		1'200.00		-267.45	-22.29
3120.00	Wasser, Energie, Heizmaterial, Abfallentsorgung	18'855.20		19'455.45		23'300.00		-3'844.55	-16.50
3134.00	Sachversicherungsprämien	588.30		588.30		1'300.00		-711.70	-54.75
3144.00	Unterhalt Gebäude	7'480.00							
3151.00	Unterhalt Apparate, Maschinen, Geräte, Fahrzeuge, Werkzeuge			1'366.05		700.00		666.05	95.15
3160.00	Miete und Pacht Liegenschaften	6'000.00		1'083.35				1'083.35	
3170.00	Reisekosten und übrige Spesen	580.70		667.30		600.00		67.30	11.22
3612.00	Entschädigungen an Gemeinden und Gemeindezweckverbände					1'100.00		-1'100.00	-100.00
3635.00	Beiträge an private Unternehmungen	1'316.30		1'316.30		1'400.00		-83.70	-5.98
3636.00	Beiträge an private Organisationen ohne Erwerbszweck	6'100.00		6'100.00		5'000.00		1'100.00	22.00
3910.00	Interne Verrechnung von Dienstleistungen	19'400.00		17'900.00		21'400.00		-3'500.00	-16.36
4260.00	Rückerstattungen und Kostenbeteiligungen Dritter		172.90		200.00			-200.00	

Funkt. Glied.	Rechnung 2024		Rechnung 2025		Budget 2025		Abweichung		
	Aufwand	Ertrag	Aufwand	Ertrag	Aufwand	Ertrag	Betrag	%	
4309.00	Übriger betrieblicher Ertrag					1'600.00	1'600.00	-100.00	
4472.00	Vergütung für Benützungen Liegenschaften VV	89'473.00		66'584.40		53'500.00	-13'084.40	24.46	
162	Zivile Verteidigung	94'435.45	32'721.00	86'856.93	32'005.50	97'600.00	30'900.00	-11'848.57	-17.76
	<i>Nettoergebnis</i>		<i>61'714.45</i>		<i>54'851.43</i>		<i>66'700.00</i>		
1620	Zivilschutz	50'423.95	7'777.50	42'707.93	6'987.50	60'100.00	9'900.00	-14'479.57	-28.84
3000.00	Sitzungsgelder an Behörden und Kommissionen	368.10		219.90		800.00	-580.10	-72.51	
3050.00	Arbeitgeber-Beiträge AHV, IV, EO, ALV, Verwaltungskosten	5.90		4.00			4.00		
3053.00	Arbeitgeber-Beiträge an die Unfallversicherung	1.30		0.80			0.80		
3054.00	Arbeitgeber-Beiträge an die Familienausgleichskasse	2.25		1.55			1.55		
3055.00	Arbeitgeber-Beiträge an die Krankentaggeldversicherung	0.75		0.50			0.50		
3101.00	Betriebs- und Verbrauchsmaterial	859.55		932.52		5'500.00	-4'567.48	-83.05	
3111.00	Anschaffung Maschinen, Apparate, Fahrzeuge, Werkz.	4'631.55							
3120.00	Wasser, Energie, Heizmaterial, Abfallentsorgung	17'122.15		16'595.55		17'800.00	-1'204.45	-6.77	
3130.01	Telefonie / Internet	2'183.90		2'107.70		2'300.00	-192.30	-8.36	
3134.00	Sachversicherungsprämien	1'192.62		1'192.62		2'100.00	-907.38	-43.21	
3144.00	Unterhalt Gebäude	8'333.45		3'529.55		4'200.00	-670.45	-15.96	
3151.00	Unterhalt der Maschinen und Apparate	699.25		1'057.50		7'900.00	-6'842.50	-86.61	
3631.00	Beiträge an Kantone und Konkordate	10'122.00		12'563.10		14'200.00	-1'636.90	-11.53	
3910.00	Interne Verrechnung von Dienstleistungen	4'900.00		4'500.00		5'300.00	-800.00	-15.09	
3940.00	Interne Verrechnung von kalk. Zinsen und Finanzaufwand	1.18		2.64			2.64		
4210.00	Verwaltungsgebühren		477.50		887.50		-887.50		
4472.00	Vergütung für Benützungen Liegenschaften VV		1'500.00		300.00		2'100.00	1'800.00	-85.71
4510.00	Entnahmen aus Spezialfinanzierungen des EK						2'000.00	2'000.00	-100.00
4630.00	Entschädigungen Bund		5'800.00		5'800.00		5'800.00		

Funkt. Glied.	Rechnung 2024		Rechnung 2025		Budget 2025		Abweichung		
	Aufwand	Ertrag	Aufwand	Ertrag	Aufwand	Ertrag	Betrag	%	
1621	Ziviler Gemeindeführungsstab	19'068.00		19'131.00		16'500.00		2'631.00	15.95
3612.00	Entschädigungen an Gemeinden und Gemeindezweckverbände	19'068.00		19'131.00		16'500.00		2'631.00	15.95
1626	Regionale Zivilschutzorganisation	24'943.50	24'943.50	25'018.00	25'018.00	21'000.00	21'000.00		
3000.00	Sitzungsgelder an Behörden und Kommissionen			3'000.00		2'000.00		1'000.00	50.00
3010.00	Löhne Gemeindepersonal	12'230.00		9'000.00		11'000.00		-2'000.00	-18.18
3050.00	Arbeitgeber-Beiträge AHV, IV, EO, ALV, Verwaltungskosten					400.00		-400.00	-100.00
3053.00	Arbeitgeber-Beiträge an die Unfallversicherung	27.65		25.80		200.00		-174.20	-87.10
3090.00	Aus- und Weiterbildung des Personals					2'500.00		-2'500.00	-100.00
3100.00	Büromaterial	370.00							
3170.00	Reisekosten und übrige Spesen	440.00		762.40		200.00		562.40	281.20
3510.00	Einlagen in Spezialfinanzierungen EK	8'275.85		8'829.80				8'829.80	
3910.00	Interne Verrechnung von Dienstleistungen	3'600.00		3'400.00		4'000.00		-600.00	-15.00
3930.00	Interne Verrechnung von Betriebs- und Verwaltungskosten					700.00		-700.00	-100.00
4612.00	Entschädigungen Gemeinden		24'888.50		25'018.00		21'000.00	-4'018.00	19.13
4940.00	Interne Verrechnung von kalk. Zinsen und Finanzaufwand		55.00						
2	BILDUNG	8'923'326.29	1'570'118.54	9'374'193.98	1'612'946.12	9'545'500.00	1'638'200.00	-146'052.14	-1.85
	<i>Nettoergebnis</i>		<i>7'353'207.75</i>		<i>7'761'247.86</i>		<i>7'907'300.00</i>		
21	Obligatorische Schule	7'757'611.92	1'570'118.54	8'191'689.35	1'612'946.12	8'381'300.00	1'638'200.00	-164'356.77	-2.44
211	Primarschule I	484'169.96		457'385.78	9'716.01	504'900.00		-57'230.23	-11.33
	<i>Nettoergebnis</i>		<i>484'169.96</i>		<i>447'669.77</i>		<i>504'900.00</i>		
2110	Primarschule I (Kindergarten)	484'169.96		457'385.78	9'716.01	504'900.00		-57'230.23	-11.33
3010.00	Löhne Gemeindepersonal	2'730.00		2'700.00		2'700.00			
3050.00	Arbeitgeber-Beiträge AHV, IV, EO, ALV, Verwaltungskosten	178.50		178.50		200.00		-21.50	-10.75

Funkt. Glied.	Rechnung 2024		Rechnung 2025		Budget 2025		Abweichung		
	Aufwand	Ertrag	Aufwand	Ertrag	Aufwand	Ertrag	Betrag	%	
3053.00	Arbeitgeber-Beiträge an die Unfallversicherung	6.20	5.80				5.80		
3054.00	Arbeitgeber-Beiträge an die Familienausgleichskasse	69.10	69.10			100.00	-30.90	-30.90	
3090.00	Aus- und Weiterbildung des Personals	323.10				600.00	-600.00	-100.00	
3100.00	Büromaterial	625.95	2'626.60			2'600.00	26.60	1.02	
3104.00	Lehrmittel	1'622.80	1'803.10			2'400.00	-596.90	-24.87	
3110.00	Büromöbel und -geräte	31'618.73	26'692.88			31'900.00	-5'207.12	-16.32	
3130.01	Telefonie / Internet	152.25	1'903.90			4'000.00	-2'096.10	-52.40	
3130.06	Honorare/Dienstleistungen Dritte	575.10	899.45			1'600.00	-700.55	-43.78	
3150.00	Unterhalt Büromöbel und -geräte					500.00	-500.00	-100.00	
3161.00	Mieten, Benützungskosten Mobilien	3'172.85	1'530.60			1'700.00	-169.40	-9.96	
3170.00	Reisekosten und übrige Spesen	1'092.13	1'841.25			2'500.00	-658.75	-26.35	
3171.00	Schulveranstaltungen	4'081.80	5'231.35			7'700.00	-2'468.65	-32.06	
3611.00	Entschädigungen an Kantone und Konkordate	425'721.45	400'703.25			433'000.00	-32'296.75	-7.46	
3910.00	Interne Verrechnung von Dienstleistungen	12'200.00	11'200.00			13'400.00	-2'200.00	-16.42	
4390.00	Übriger Ertrag			9'716.01			-9'716.01		
212	Primarschule II	2'111'962.08	209'646.40	2'326'057.83	218'160.05	2'310'600.00	256'500.00	53'797.78	2.62
	<i>Nettoergebnis</i>		<i>1'902'315.68</i>		<i>2'107'897.78</i>		<i>2'054'100.00</i>		
2120	Primarschule II	2'111'962.08	209'646.40	2'326'057.83	218'160.05	2'310'600.00	256'500.00	53'797.78	2.62
3010.00	Löhne Gemeindepersonal	16'193.45	19'613.90			16'000.00	3'613.90	22.59	
3050.00	Arbeitgeber-Beiträge AHV, IV, EO, ALV, Verwaltungskosten	856.45	1'027.50			1'100.00	-72.50	-6.59	
3053.00	Arbeitgeber-Beiträge an die Unfallversicherung	47.85	48.95			100.00	-51.05	-51.05	
3054.00	Arbeitgeber-Beiträge an die Familienausgleichskasse	331.55	397.80			500.00	-102.20	-20.44	
3055.00	Arbeitgeber-Beiträge an die Krankentaggeldversicherung					100.00	-100.00	-100.00	
3090.00	Aus- und Weiterbildung des Personals	2'205.15	5'586.90			6'000.00	-413.10	-6.89	
3100.00	Büromaterial	36'948.29	38'933.59			41'100.00	-2'166.41	-5.27	
3101.00	Betriebs- und Verbrauchsmaterial		105.25				105.25		
3104.00	Lehrmittel	4'582.26	4'762.56			6'700.00	-1'937.44	-28.92	

Funkt. Glied.	Rechnung 2024		Rechnung 2025		Budget 2025		Abweichung		
	Aufwand	Ertrag	Aufwand	Ertrag	Aufwand	Ertrag	Betrag	%	
3110.00	Büromöbel und -geräte	41'136.30		90'570.40		83'500.00	7'070.40	8.47	
3130.00	Porti			1'913.80		1'800.00	113.80	6.32	
3130.01	Telefonie / Internet	7'661.02		4'213.75		6'200.00	-1'986.25	-32.04	
3130.03	Mitglieder- und Verbandsbeiträge					300.00	-300.00	-100.00	
3130.06	Honorare/Dienstleistungen Dritte	11'281.30		13'260.60		21'200.00	-7'939.40	-37.45	
3134.00	Sachversicherungsprämien	868.70		887.30		3'000.00	-2'112.70	-70.42	
3150.00	Unterhalt Büromöbel und -geräte	12'459.82		15'305.32		21'800.00	-6'494.68	-29.79	
3158.00	Unterhalt immaterielle Anlagen	66'901.10		52'012.55		53'700.00	-1'687.45	-3.14	
3161.00	Mieten, Benützungskosten Mobilien	8'785.28		11'197.29		8'900.00	2'297.29	25.81	
3170.00	Reisekosten und übrige Spesen	21'923.13		25'990.84		17'200.00	8'790.84	51.11	
3171.00	Schulveranstaltungen	75'696.85		78'595.72		99'000.00	-20'404.28	-20.61	
3300.60	Planmässige Abschreibungen Mobilien VV			58'130.37		60'000.00	-1'869.63	-3.12	
3611.00	Entschädigungen an Kantone und Konkordate	1'779'529.20		1'879'749.05		1'835'600.00	44'149.05	2.41	
3910.00	Interne Verrechnung von Dienstleistungen	20'200.00		18'900.00		21'900.00	-3'000.00	-13.70	
3930.00	Interne Verrechnung von Betriebs- und Verwaltungskosten	3'990.00		4'140.00		4'300.00	-160.00	-3.72	
3940.00	Interne Verrechnung von kalk. Zinsen und Finanzaufwand	364.38		714.39		600.00	114.39	19.07	
4260.00	Rückerstattungen und Kostenbeteiligungen Dritter				2'960.00		-2'960.00		
4611.00	Entschädigungen Kanton		9'660.00		10'819.00		-10'819.00		
4612.00	Entschädigungen Gemeinden		199'986.40		204'381.05	256'500.00	52'118.95	-20.32	
213	Orientierungsschule	2'201'335.33	1'041'301.97	2'199'098.52	1'011'936.66	2'237'400.00	1'019'500.00	-30'738.14	-2.52
	<i>Nettoergebnis</i>		<i>1'160'033.36</i>		<i>1'187'161.86</i>		<i>1'217'900.00</i>		
2130	Orientierungsschule	2'201'335.33	1'041'301.97	2'199'098.52	1'011'936.66	2'237'400.00	1'019'500.00	-30'738.14	-2.52
3010.00	Löhne Gemeindepersonal	490.50		60.00			60.00		
3053.00	Arbeitgeber-Beiträge an die Unfallversicherung	4.85		0.10			0.10		
3090.00	Aus- und Weiterbildung des Personals	13'471.88		8'108.34		11'500.00	-3'391.66	-29.49	
3100.00	Büromaterial	33'342.42		37'332.61		44'200.00	-6'867.39	-15.54	
3101.00	Betriebs- und Verbrauchsmaterial	1'039.18		190.23			190.23		
3104.00	Lehrmittel	4'683.70		8'744.30		5'600.00	3'144.30	56.15	
3110.00	Büromöbel und -geräte	25'270.33		75'667.45		78'400.00	-2'732.55	-3.49	

Funkt. Glied.	Rechnung 2024		Rechnung 2025		Budget 2025		Abweichung		
	Aufwand	Ertrag	Aufwand	Ertrag	Aufwand	Ertrag	Betrag	%	
3130.00	Porti		448.00				448.00		
3130.01	Telefonie / Internet	8'614.25	4'484.45		7'500.00		-3'015.55	-40.21	
3130.06	Honorare/Dienstleistungen Dritte	9'063.85	7'276.30		7'700.00		-423.70	-5.50	
3134.00	Sachversicherungsprämien	514.78	633.78		1'000.00		-366.22	-36.62	
3150.00	Unterhalt Büromöbel und -geräte	25'147.09	15'751.55		36'600.00		-20'848.45	-56.96	
3158.00	Unterhalt immaterielle Anlagen	19'154.30	26'144.75		19'200.00		6'944.75	36.17	
3161.00	Mieten, Benützungskosten Mobilien	21'284.18	11'535.41		11'700.00		-164.59	-1.41	
3170.00	Reisekosten und übrige Spesen	7'364.53	12'815.76		9'500.00		3'315.76	34.90	
3171.00	Schulveranstaltungen	66'788.85	63'091.24		76'400.00		-13'308.76	-17.42	
3181.00	Tatsächliche Forderungsverluste	72.00							
3300.60	Planmässige Abschreibungen Mobilien VV	117'228.23	58'469.07		58'500.00		-30.93	-0.05	
3611.00	Entschädigungen an Kantone und Konkordate	1'810'612.55	1'834'873.10		1'832'200.00		2'673.10	0.15	
3612.00	Entschädigungen von Gemeinden und Gemeindezweckverbänden	19'714.25	17'549.95		18'500.00		-950.05	-5.14	
3910.00	Interne Verrechnung von Dienstleistungen	17'000.00	15'700.00		18'700.00		-3'000.00	-16.04	
3940.00	Interne Verrechnung von kalk. Zinsen und Finanzaufwand	473.61	222.13		200.00		22.13	11.07	
4260.00	Rückerstattungen und Kostenbeteiligungen Dritter		4'180.70	3'768.80			-3'768.80		
4390.00	Übriger Ertrag			15'084.16			-15'084.16		
4611.00	Entschädigungen Kanton		318'821.27	233'383.70		260'000.00	26'616.30	-10.24	
4612.00	Entschädigungen Gemeinden		718'300.00	759'700.00		759'500.00	-200.00	0.03	
214	Musikschulen	11'575.30		6'595.90		10'500.00	-3'904.10	-37.18	
	<i>Nettoergebnis</i>		<i>11'575.30</i>	<i>6'595.90</i>		<i>10'500.00</i>			
2140	Konservatorium	11'575.30		6'595.90		10'500.00	-3'904.10	-37.18	
3611.00	Entschädigungen an Kantone und Konkordate	11'575.30	6'595.90	10'500.00			-3'904.10	-37.18	
217	Schulliegenschaften	2'297'286.30	59'062.47	2'499'928.92	54'902.65	2'601'500.00	55'900.00	-100'573.73	-3.95
	<i>Nettoergebnis</i>		<i>2'238'223.83</i>	<i>2'445'026.27</i>		<i>2'545'600.00</i>			
2170	Schulhaus Kreuzberg	261'272.27	827.15	301'054.49		314'900.00	-13'845.51	-4.40	
3000.00	Sitzungsgelder an Behörden und Kommissionen	1'520.00		270.00			270.00		

Funkt. Glied.	Rechnung 2024		Rechnung 2025		Budget 2025		Abweichung		
	Aufwand	Ertrag	Aufwand	Ertrag	Aufwand	Ertrag	Betrag	%	
3010.00	Löhne Gemeindepersonal	46'812.80		49'062.45	48'000.00		1'062.45	2.21	
3030.00	Aushilfspersonal			3'247.25	11'000.00		-7'752.75	-70.48	
3040.00	Kinder- und Ausbildungszulagen	1'080.00		1'080.00	1'100.00		-20.00	-1.82	
3050.00	Arbeitgeber-Beiträge AHV, IV, EO, ALV, Verwaltungskosten	3'158.11		3'523.67	3'900.00		-376.33	-9.65	
3052.00	Arbeitgeber-Beiträge an die Pensionskasse	3'364.80		3'426.00	3'500.00		-74.00	-2.11	
3053.00	Arbeitgeber-Beiträge an die Unfallversicherung	1'085.00		1'003.70	1'200.00		-196.30	-16.36	
3054.00	Arbeitgeber-Beiträge an die Familienausgleichskasse	1'224.25		1'301.75	1'600.00		-298.25	-18.64	
3055.00	Arbeitgeber-Beiträge an die Krankentaggeldversicherung	388.00		387.95	500.00		-112.05	-22.41	
3090.00	Aus- und Weiterbildung des Personals				400.00		-400.00	-100.00	
3101.00	Betriebs- und Verbrauchsmaterial	2'437.25		5'982.50	3'500.00		2'482.50	70.93	
3111.00	Anschaffung Maschinen, Apparate, Fahrzeuge, Werkz.	409.00		4'811.70	8'500.00		-3'688.30	-43.39	
3120.00	Wasser, Energie, Heizmaterial, Abfallentsorgung	17'315.20		16'300.30	18'700.00		-2'399.70	-12.83	
3130.01	Telefonie / Internet	3.70							
3134.00	Sachversicherungsprämien	1'747.68		4'574.58	5'100.00		-525.42	-10.30	
3144.00	Unterhalt Gebäude	11'859.69		10'304.35	10'600.00		-295.65	-2.79	
3144.01	Unterhalt Aussenanlagen			8'877.80	7'500.00		1'377.80	18.37	
3151.00	Unterhalt Apparate, Maschinen, Geräte, Fahrzeuge, Werkzeuge			1'030.79	500.00		530.79	106.16	
3170.00	Reisekosten und übrige Spesen	676.00		1'082.60	400.00		682.60	170.65	
3300.40	Planmässige Abschreibungen Hochbauten	146'219.51		162'095.54	164'300.00		-2'204.46	-1.34	
3910.00	Interne Verrechnung von Dienstleistungen	12'200.00		11'200.00	13'400.00		-2'200.00	-16.42	
3940.00	Interne Verrechnung von kalk. Zinsen und Finanzaufwand	9'771.28		11'491.56	11'200.00		291.56	2.60	
4260.00	Rückerstattungen und Kostenbeteiligungen Dritter		877.15						
4472.00	Vergütung für Benützung Liegenschaften VV		-50.00						
2171	Schulhaus Niederriedstrasse	255'462.09	300.00	258'392.28	300.00	275'900.00	300.00	-17'507.72	-6.35
3010.00	Löhne Gemeindepersonal	47'358.05		47'392.40	46'000.00		1'392.40	3.03	

Funkt. Glied.	Rechnung 2024		Rechnung 2025		Budget 2025		Abweichung		
	Aufwand	Ertrag	Aufwand	Ertrag	Aufwand	Ertrag	Betrag	%	
3030.00	Aushilfspersonal	1'659.60	2'389.80		1'600.00		789.80	49.36	
3040.00	Kinder- und Ausbildungszulagen				2'200.00		-2'200.00	-100.00	
3050.00	Arbeitgeber-Beiträge AHV, IV, EO, ALV, Verwaltungskosten	3'042.83	3'148.94		3'100.00		48.94	1.58	
3052.00	Arbeitgeber-Beiträge an die Pensionskasse	2'872.80	2'933.40		3'000.00		-66.60	-2.22	
3053.00	Arbeitgeber-Beiträge an die Unfallversicherung	1'051.50	937.65		1'000.00		-62.35	-6.24	
3054.00	Arbeitgeber-Beiträge an die Familienausgleichskasse	1'177.75	1'219.40		1'200.00		19.40	1.62	
3055.00	Arbeitgeber-Beiträge an die Krankentaggeldversicherung	359.25	366.60		400.00		-33.40	-8.35	
3090.00	Aus- und Weiterbildung des Personals	605.36			500.00		-500.00	-100.00	
3101.00	Betriebs- und Verbrauchsmaterial	2'493.65	2'820.09		2'800.00		20.09	0.72	
3111.00	Anschaffung Maschinen, Apparate, Fahrzeuge, Werkz.	6'011.30	270.25		1'600.00		-1'329.75	-83.11	
3120.00	Wasser, Energie, Heizmaterial, Abfallentsorgung	14'789.75	13'541.60		12'800.00		741.60	5.79	
3134.00	Sachversicherungsprämien	6'851.48	4'071.73		5'300.00		-1'228.27	-23.17	
3141.00	Unterhalt Strassen / Verkehrswege / Beleuchtung	125.40							
3144.00	Unterhalt Gebäude	10'532.00	16'152.55		31'000.00		-14'847.45	-47.90	
3144.01	Unterhalt Aussenanlagen	389.15	66.40		4'900.00		-4'833.60	-98.64	
3151.00	Unterhalt Apparate, Maschinen, Geräte, Fahrzeuge, Werkzeuge	145.40	1'224.00		700.00		524.00	74.86	
3160.00	Miete und Pacht Liegenschaften	32'145.00	36'875.00		32'000.00		4'875.00	15.23	
3170.00	Reisekosten und übrige Spesen	446.00	446.00		300.00		146.00	48.67	
3300.40	Planmässige Abschreibungen Hochbauten	114'897.46	114'897.46		114'900.00		-2.54		
3910.00	Interne Verrechnung von Dienstleistungen	7'300.00	8'500.00		9'900.00		-1'400.00	-14.14	
3940.00	Interne Verrechnung von kalk. Zinsen und Finanzaufwand	1'208.36	1'139.01		700.00		439.01	62.72	
4472.00	Vergütung für Benützung Liegenschaften VV		300.00	300.00		300.00			
2172	Schulhaus Vordere Gasse	499'099.60	11'761.17	496'376.84	9'947.80	513'000.00	6'300.00	-20'270.96	-4.00
3010.00	Löhne Gemeindepersonal	183'474.55	175'123.19		176'000.00		-876.81	-0.50	
3030.00	Aushilfspersonal	8'321.00	11'748.40		7'000.00		4'748.40	67.83	

Funkt. Glied.	Rechnung 2024		Rechnung 2025		Budget 2025		Abweichung	
	Aufwand	Ertrag	Aufwand	Ertrag	Aufwand	Ertrag	Betrag	%
3040.00	Kinder- und Ausbildungszulagen	5'760.00	5'760.00	5'760.00	10'000.00		-4'240.00	-42.40
3050.00	Arbeitgeber-Beiträge AHV, IV, EO, ALV, Verwaltungskosten	12'428.19	11'650.32	11'650.32	11'900.00		-249.68	-2.10
3052.00	Arbeitgeber-Beiträge an die Pensionskasse	10'700.30	10'858.20	10'858.20	11'100.00		-241.80	-2.18
3053.00	Arbeitgeber-Beiträge an die Unfallversicherung	4'409.69	3'959.45	3'959.45	3'600.00		359.45	9.98
3054.00	Arbeitgeber-Beiträge an die Familienausgleichskasse	4'656.15	4'634.85	4'634.85	4'700.00		-65.15	-1.39
3055.00	Arbeitgeber-Beiträge an die Krankentaggeldversicherung	1'473.80	1'426.15	1'426.15	1'500.00		-73.85	-4.92
3090.00	Aus- und Weiterbildung des Personals	1'994.36	3'900.00	3'900.00	500.00		3'400.00	680.00
3099.00	Übriger Personalaufwand				1'000.00		-1'000.00	-100.00
3100.00	Büromaterial	1'082.80	9.95	9.95			9.95	
3101.00	Betriebs- und Verbrauchsmaterial	14'208.92	12'686.27	12'686.27	11'000.00		1'686.27	15.33
3110.00	Büromöbel und -geräte	2'647.15						
3111.00	Anschaffung Maschinen, Apparate, Fahrzeuge, Werkz.	2'495.50	2'421.60	2'421.60			2'421.60	
3120.00	Wasser, Energie, Heizmaterial, Abfallentsorgung	35'459.90	37'013.90	37'013.90	44'600.00		-7'586.10	-17.01
3130.01	Telefonie / Internet	19.50						
3134.00	Sachversicherungsprämien	10'221.98	10'222.00	10'222.00	10'500.00		-278.00	-2.65
3137.00	Steuern und Abgaben		514.00	514.00			514.00	
3144.00	Unterhalt Gebäude	42'216.60	47'297.25	47'297.25	58'600.00		-11'302.75	-19.29
3144.01	Unterhalt Aussenanlagen	133.20	1'146.15	1'146.15	2'300.00		-1'153.85	-50.17
3151.00	Unterhalt Apparate, Maschinen, Geräte, Fahrzeuge, Werkzeuge	1'282.25	824.50	824.50	1'900.00		-1'075.50	-56.61
3158.00	Unterhalt immaterielle Anlagen	109.95						
3170.00	Reisekosten und übrige Spesen	1'200.00	2'389.25	2'389.25	800.00		1'589.25	198.66
3300.40	Planmässige Abschreibungen Hochbauten	126'281.44	126'281.44	126'281.44	126'300.00		-18.56	-0.01
3910.00	Interne Verrechnung von Dienstleistungen	22'900.00	20'400.00	20'400.00	24'200.00		-3'800.00	-15.70
3940.00	Interne Verrechnung von kalk. Zinsen und Finanzaufwand	5'622.37	6'109.97	6'109.97	5'500.00		609.97	11.09
4210.00	Verwaltungsgebühren		0.02					
4260.00	Rückerstattungen und Kostenbeteiligungen Dritter		11'291.15	9'177.80		6'000.00	-3'177.80	52.96

Funkt. Glied.	Rechnung 2024		Rechnung 2025		Budget 2025		Abweichung		
	Aufwand	Ertrag	Aufwand	Ertrag	Aufwand	Ertrag	Betrag	%	
4472.00		470.00		770.00		300.00	-470.00	156.67	
2173	Schulhaus Schmittengässli	942'476.27	32'573.25	891'667.61	33'723.95	888'400.00	36'900.00	6'443.66	0.76
3010.00	Löhne Gemeindepersonal	235'701.80		232'981.05		233'000.00	-18.95	-0.01	
3010.09	Erstattung von Lohn des Personals durch Versicherungen (Aufwandminderung)			-4'581.00			-4'581.00		
3030.00	Aushilfspersonal	5'280.95		5'761.05		8'500.00	-2'738.95	-32.22	
3040.00	Kinder- und Ausbildungszulagen	3'600.00		3'600.00		3'300.00	300.00	9.09	
3050.00	Arbeitgeber-Beiträge AHV, IV, EO, ALV, Verwaltungskosten	15'774.15		15'533.88		16'000.00	-466.12	-2.91	
3052.00	Arbeitgeber-Beiträge an die Pensionskasse	19'807.80		18'208.20		19'500.00	-1'291.80	-6.62	
3053.00	Arbeitgeber-Beiträge an die Unfallversicherung	5'429.46		4'609.90		5'100.00	-490.10	-9.61	
3054.00	Arbeitgeber-Beiträge an die Familienausgleichskasse	6'022.55		5'728.00		6'500.00	-772.00	-11.88	
3055.00	Arbeitgeber-Beiträge an die Krankentaggeldversicherung	1'888.40		1'837.94		2'100.00	-262.06	-12.48	
3090.00	Aus- und Weiterbildung des Personals	2'410.72				2'000.00	-2'000.00	-100.00	
3099.00	Übriger Personalaufwand			183.75			183.75		
3100.00	Büromaterial	128.80		247.20			247.20		
3101.00	Betriebs- und Verbrauchsmaterial	14'647.53		12'173.50		10'000.00	2'173.50	21.74	
3102.00	Drucksachen und Publikationen	676.50							
3110.00	Büromöbel und -geräte			962.10			962.10		
3111.00	Anschaffung Maschinen, Apparate, Fahrzeuge, Werkz.	59'692.65		701.60			701.60		
3120.00	Wasser, Energie, Heizmaterial, Abfallentsorgung	76'554.85		79'061.65		88'600.00	-9'538.35	-10.77	
3130.01	Telefonie / Internet					100.00	-100.00	-100.00	
3134.00	Sachversicherungsprämien	17'749.71		19'476.96		18'000.00	1'476.96	8.21	
3144.00	Unterhalt Gebäude	45'741.70		61'617.32		43'500.00	18'117.32	41.65	
3144.01	Unterhalt Aussenanlagen			937.50			937.50		
3151.00	Unterhalt Apparate, Maschinen, Geräte, Fahrzeuge, Werkzeuge	1'178.85		2'136.15		2'000.00	136.15	6.81	
3158.00	Unterhalt immaterielle Anlagen	174.30							
3170.00	Reisekosten und übrige Spesen	3'420.40		2'232.50		1'200.00	1'032.50	86.04	

Funkt. Glied.	Rechnung 2024		Rechnung 2025		Budget 2025		Abweichung		
	Aufwand	Ertrag	Aufwand	Ertrag	Aufwand	Ertrag	Betrag	%	
3300.40	Planmässige Abschreibungen Hochbauten	383'342.62		383'342.62	383'400.00		-57.38	-0.01	
3910.00	Interne Verrechnung von Dienstleistungen	14'600.00		13'400.00	16'000.00		-2'600.00	-16.25	
3940.00	Interne Verrechnung von kalk. Zinsen und Finanzaufwand	28'652.53		31'515.74	29'600.00		1'915.74	6.47	
4260.00	Rückerstattungen und Kostenbeteiligungen Dritter		1'285.80						
4472.00	Vergütung für Benützung Liegenschaften VV		6'216.00	3'282.50		6'000.00	2'717.50	-45.29	
4479.00	Übrige Erträge Liegenschaften VV		7'091.45	7'091.45		7'100.00	8.55	-0.12	
4910.00	Interne Verrechnung von Dienstleistungen		8'000.00	12'500.00		12'500.00			
4930.00	Interne Verrechnung von Betriebs- und Verwaltungskosten		9'980.00	10'850.00		11'300.00	450.00	-3.98	
2174	Sporthalle Schmittengässli	329'979.03	13'600.90	372'764.25	10'930.90	405'900.00	12'400.00	-31'666.65	-8.05
3010.00	Löhne Gemeindepersonal	106'547.90		120'936.29		120'000.00	936.29	0.78	
3010.09	Erstattung von Lohn des Personals durch Versicherungen (Aufwandminderung)	-2'764.70		-251.10			-251.10		
3030.00	Aushilfspersonal	390.00				2'500.00	-2'500.00	-100.00	
3040.00	Kinder- und Ausbildungszulagen	3'600.00		3'600.00		3'600.00			
3050.00	Arbeitgeber-Beiträge AHV, IV, EO, ALV, Verwaltungskosten	7'073.34		8'031.66		8'000.00	31.66	0.40	
3052.00	Arbeitgeber-Beiträge an die Pensionskasse	9'085.80		10'505.40		10'500.00	5.40	0.05	
3053.00	Arbeitgeber-Beiträge an die Unfallversicherung	2'428.40		2'363.30		2'500.00	-136.70	-5.47	
3054.00	Arbeitgeber-Beiträge an die Familienausgleichskasse	2'712.50		3'079.35		3'200.00	-120.65	-3.77	
3055.00	Arbeitgeber-Beiträge an die Krankentaggeldversicherung	858.30		974.55		1'000.00	-25.45	-2.55	
3090.00	Aus- und Weiterbildung des Personals	2'255.35				500.00	-500.00	-100.00	
3101.00	Betriebs- und Verbrauchsmaterial	7'602.10		7'870.48		8'500.00	-629.52	-7.41	
3111.00	Anschaffung Maschinen, Apparate, Fahrzeuge, Werkz.	6'848.75		60'049.60		58'900.00	1'149.60	1.95	
3120.00	Wasser, Energie, Heizmaterial, Abfallentsorgung	62'754.70		64'636.00		70'700.00	-6'064.00	-8.58	
3130.01	Telefonie / Internet					900.00	-900.00	-100.00	
3134.00	Sachversicherungsprämien	9'300.95		9'300.95		9'500.00	-199.05	-2.10	

Funkt. Glied.	Rechnung 2024		Rechnung 2025		Budget 2025		Abweichung	
	Aufwand	Ertrag	Aufwand	Ertrag	Aufwand	Ertrag	Betrag	%
3144.00	Unterhalt Gebäude	23'079.93	19'140.45		14'800.00		4'340.45	29.33
3144.01	Unterhalt Aussenanlagen	4'918.15	8'525.10		30'500.00		-21'974.90	-72.05
3151.00	Unterhalt Apparate, Maschinen, Geräte, Fahrzeuge, Werkzeuge	36'175.60	8'233.25		7'000.00		1'233.25	17.62
3170.00	Reisekosten und übrige Spesen	705.00	914.50				914.50	
3910.00	Interne Verrechnung von Dienstleistungen	46'400.00	44'400.00		53'300.00		-8'900.00	-16.70
3940.00	Interne Verrechnung von kalk. Zinsen und Finanzaufwand	6.96	454.47				454.47	
4260.00	Rückerstattungen und Kostenbeteiligungen Dritter		312.85	3'705.60			-3'705.60	
4472.00	Vergütung für Benützung Liegenschaften VV		13'288.05	7'225.30		12'400.00	5'174.70	-41.73
2175	Schulhaus Providurium Schulhausstrasse	8'997.04		179'673.45		203'400.00	-23'726.55	-11.66
3000.00	Sitzungsgelder an Behörden und Kommissionen	3'810.00		540.00			540.00	
3010.00	Löhne Gemeindepersonal		37'562.40		45'000.00		-7'437.60	-16.53
3030.00	Aushilfspersonal				3'000.00		-3'000.00	-100.00
3050.00	Arbeitgeber-Beiträge AHV, IV, EO, ALV, Verwaltungskosten	97.20	2'436.30		2'800.00		-363.70	-12.99
3052.00	Arbeitgeber-Beiträge an die Pensionskasse		3'766.30		3'300.00		466.30	14.13
3053.00	Arbeitgeber-Beiträge an die Unfallversicherung	33.60	743.15		900.00		-156.85	-17.43
3054.00	Arbeitgeber-Beiträge an die Familienausgleichskasse	37.65	966.65		1'100.00		-133.35	-12.12
3055.00	Arbeitgeber-Beiträge an die Krankentaggeldversicherung	17.25	305.55		400.00		-94.45	-23.61
3090.00	Aus- und Weiterbildung des Personals				500.00		-500.00	-100.00
3101.00	Betriebs- und Verbrauchsmaterial		788.15		2'800.00		-2'011.85	-71.85
3111.00	Anschaffung Maschinen, Apparate, Fahrzeuge, Werkz.		1'583.65		2'000.00		-416.35	-20.82
3120.00	Wasser, Elektrizität, Heizmaterial, Abfallentsorgung		5'340.65		9'000.00		-3'659.35	-40.66
3134.00	Sachversicherungsprämien		2'594.60		4'500.00		-1'905.40	-42.34
3144.00	Unterhalt Hochbauten, Gebäude				2'000.00		-2'000.00	-100.00
3144.01	Unterhalt Aussenanlagen				1'000.00		-1'000.00	-100.00

Funkt. Glied.	Rechnung 2024		Rechnung 2025		Budget 2025		Abweichung	
	Aufwand	Ertrag	Aufwand	Ertrag	Aufwand	Ertrag	Betrag	%
3151.00					700.00		-700.00	-100.00
3170.00			59.00		300.00		-241.00	-80.33
3300.40			103'177.55		103'000.00		177.55	0.17
3910.00			8'500.00		9'900.00		-1'400.00	-14.14
3940.00	5'001.34		11'309.50		11'200.00		109.50	0.98
218	334'309.62	260'107.70	374'572.56	318'230.75	357'800.00	306'300.00	4'841.81	9.40
	<i>Nettoergebnis</i>	74'201.92		56'341.81		51'500.00		
2180	334'309.62	260'107.70	374'572.56	318'230.75	357'800.00	306'300.00	4'841.81	9.40
3010.00	182'611.93		179'517.91		198'000.00		-18'482.09	-9.33
3030.00	3'378.63		3'173.10		3'200.00		-26.90	-0.84
3040.00	2'535.00		1'980.00		3'200.00		-1'220.00	-38.13
3050.00	11'710.71		11'487.45		13'000.00		-1'512.55	-11.64
3052.00	11'877.30		9'614.70		15'000.00		-5'385.30	-35.90
3053.00	2'783.05		2'145.25		2'400.00		-254.75	-10.61
3054.00	4'775.70		4'923.60		5'100.00		-176.40	-3.46
3055.00	1'511.30		1'504.60		1'600.00		-95.40	-5.96
3090.00	270.00				2'500.00		-2'500.00	-100.00
3099.00			30'183.80				30'183.80	
3100.00	2'606.40		5'822.26		4'000.00		1'822.26	45.56
3101.00	816.05		681.24		600.00		81.24	13.54
3102.00	2'003.75							
3105.00	69'198.30		73'348.75		67'000.00		6'348.75	9.48
3110.00	639.20		85.90		1'000.00		-914.10	-91.41
3111.00			4'549.00		4'500.00		49.00	1.09
3130.01	708.90		821.90		700.00		121.90	17.41

Funkt. Glied.	Rechnung 2024		Rechnung 2025		Budget 2025		Abweichung	
	Aufwand	Ertrag	Aufwand	Ertrag	Aufwand	Ertrag	Betrag	%
3130.03	Mitglieder- und Verbandsbeiträge	304.00	318.30		400.00		-81.70	-20.43
3130.06	Honorare/Dienstleistungen Dritte	157.00	14'674.80		400.00		14'274.80	3'568.70
3134.00	Sachversicherungsprämien				500.00		-500.00	-100.00
3170.00	Reisekosten und übrige Spesen	32.40			500.00		-500.00	-100.00
3910.00	Interne Verrechnung von Dienstleistungen	32'400.00	25'600.00		29'900.00		-4'300.00	-14.38
3930.00	Interne Verrechnung von Betriebs- und Verwaltungskosten	3'990.00	4'140.00		4'300.00		-160.00	-3.72
4260.01	Kinderbetreuung		192'739.55	244'112.85		241'000.00	-3'112.85	1.29
4260.02	Ertrag Verpflegung		57'152.00	61'160.00		65'300.00	4'140.00	-6.34
4611.00	Entschädigungen von Kantonen und Konkordaten		10'216.15	12'957.90			-12'957.90	
219	Obligatorische Schule, n.a.g.	316'973.33	328'049.84		358'600.00		-30'550.16	-8.52
	<i>Nettoergebnis</i>		316'973.33	328'049.84		358'600.00		
2190	Schulleitung und Schulverwaltung PS	109'318.01	145'247.34		176'400.00		-31'152.66	-17.66
3000.00	Sitzungsgelder an Behörden und Kommissionen	3'570.00	3'465.00		5'500.00		-2'035.00	-37.00
3010.00	Löhne Gemeindepersonal	77'350.92	83'441.19		81'500.00		1'941.19	2.38
3050.00	Arbeitgeber-Beiträge AHV, IV, EO, ALV, Verwaltungskosten	5'115.48	5'661.15		5'700.00		-38.85	-0.68
3052.00	Arbeitgeber-Beiträge an die Pensionskasse	6'870.00	7'149.60		7'300.00		-150.40	-2.06
3053.00	Arbeitgeber-Beiträge an die Unfallversicherung	1'136.05	977.90		1'100.00		-122.10	-11.10
3054.00	Arbeitgeber-Beiträge an die Familienausgleichskasse	2'026.00	2'087.55		2'300.00		-212.45	-9.24
3055.00	Arbeitgeber-Beiträge an die Krankentaggeldversicherung	636.25	660.60		700.00		-39.40	-5.63
3090.00	Aus- und Weiterbildung des Personals				1'000.00		-1'000.00	-100.00
3100.00	Büromaterial	1'631.11	1'276.45		3'200.00		-1'923.55	-60.11
3110.00	Büromöbel und -geräte	1'500.00	3'139.45		3'000.00		139.45	4.65
3130.00	Porti	400.00						
3130.06	Honorare/Dienstleistungen Dritte		9'324.00		11'000.00		-1'676.00	-15.24
3150.00	Unterhalt Büromöbel und -geräte				500.00		-500.00	-100.00
3153.00	Unterhalt Informatikmaterial	1'483.50	18'168.30		40'000.00		-21'831.70	-54.58
3170.00	Reisekosten und übrige Spesen	-2'101.30	896.15		2'900.00		-2'003.85	-69.10

Funkt. Glied.	Rechnung 2024		Rechnung 2025		Budget 2025		Abweichung	
	Aufwand	Ertrag	Aufwand	Ertrag	Aufwand	Ertrag	Betrag	%
3910.00	Interne Verrechnung von Dienstleistungen	9'700.00	9'000.00		10'700.00		-1'700.00	-15.89
2191	Schulleitung und Schulverwaltung OS	148'535.92	176'802.14		172'800.00		4'002.14	2.32
3000.00	Sitzungsgelder an Behörden und Kommissionen	3'450.00	2'595.00		5'000.00		-2'405.00	-48.10
3010.00	Löhne Gemeindepersonal	104'508.94	123'047.45		110'000.00		13'047.45	11.86
3050.00	Arbeitgeber-Beiträge AHV, IV, EO, ALV, Verwaltungskosten	6'972.68	8'955.19		7'400.00		1'555.19	21.02
3052.00	Arbeitgeber-Beiträge an die Pensionskasse	13'480.80	13'431.00		14'500.00		-1'069.00	-7.37
3053.00	Arbeitgeber-Beiträge an die Unfallversicherung	1'520.70	1'302.00		1'400.00		-98.00	-7.00
3054.00	Arbeitgeber-Beiträge an die Familienausgleichskasse	2'705.70	2'779.90		2'900.00		-120.10	-4.14
3055.00	Arbeitgeber-Beiträge an die Krankentaggeldversicherung	850.80	848.40				848.40	
3090.00	Aus- und Weiterbildung des Personals	160.00	1'809.80		2'000.00		-190.20	-9.51
3100.00	Büromaterial	1'466.10	1'838.35		2'000.00		-161.65	-8.08
3110.00	Büromöbel und -geräte	771.90	257.00		1'000.00		-743.00	-74.30
3130.06	Honorare/Dienstleistungen Dritte		9'324.00		11'000.00		-1'676.00	-15.24
3150.00	Unterhalt Büromöbel und -geräte	440.85	511.45		1'000.00		-488.55	-48.86
3170.00	Reisekosten und übrige Spesen	2'507.45	1'102.60		3'900.00		-2'797.40	-71.73
3910.00	Interne Verrechnung von Dienstleistungen	9'700.00	9'000.00		10'700.00		-1'700.00	-15.89
2199	Schulsozialarbeit	59'119.40	6'000.36		9'400.00		-3'399.64	-36.17
3010.00	Löhne Gemeindepersonal	39'550.68						
3050.00	Arbeitgeber-Beiträge AHV, IV, EO, ALV, Verwaltungskosten	2'470.62						
3052.00	Arbeitgeber-Beiträge an die Pensionskasse	6'752.70						
3053.00	Arbeitgeber-Beiträge an die Unfallversicherung	765.15						
3054.00	Arbeitgeber-Beiträge an die Familienausgleichskasse	1'354.85						
3055.00	Arbeitgeber-Beiträge an die Krankentaggeldversicherung	428.60						
3090.00	Aus- und Weiterbildung des Personals	384.00						
3100.00	Büromaterial	556.00	571.96		2'500.00		-1'928.04	-77.12

Funkt. Glied.	Rechnung 2024		Rechnung 2025		Budget 2025		Abweichung		
	Aufwand	Ertrag	Aufwand	Ertrag	Aufwand	Ertrag	Betrag	%	
3110.00	Büromöbel und -geräte	35.55	429.95				429.95		
3130.01	Telefonie / Internet	801.25	498.45			900.00	-401.55	-44.62	
3130.03	Mitglieder- und Verbandsbeiträge	650.00				400.00	-400.00	-100.00	
3170.00	Reisekosten und übrige Spesen	470.00				300.00	-300.00	-100.00	
3910.00	Interne Verrechnung von Dienstleistungen	4'900.00	4'500.00			5'300.00	-800.00	-15.09	
22	Sonderschulen	1'089'429.42	1'103'968.48			1'069'000.00	34'968.48	3.27	
220	Sonderschulen	1'089'429.42	1'103'968.48			1'069'000.00	34'968.48	3.27	
	<i>Nettoergebnis</i>		<i>1'089'429.42</i>		<i>1'103'968.48</i>		<i>1'069'000.00</i>		
2200	Sonderschulen	1'089'429.42	1'103'968.48			1'069'000.00	34'968.48	3.27	
3100.00	Büromaterial	2'509.97	2'074.02			2'400.00	-325.98	-13.58	
3110.00	Büromöbel und -geräte	528.95							
3130.01	Telefonie / Internet	1'283.45	1'107.90			1'700.00	-592.10	-34.83	
3130.06	Honorare/Dienstleistungen Dritte	270'814.90	241'302.20			206'900.00	34'402.20	16.63	
3611.00	Entschädigungen an Kantone und Konkordate	38'904.10	35'831.35			42'000.00	-6'168.65	-14.69	
3631.00	Beiträge an Kantone und Konkordate	771'788.05	813'280.50			812'000.00	1'280.50	0.16	
3910.00	Interne Verrechnung von Dienstleistungen	3'600.00	4'972.79			4'000.00	972.79	24.32	
3930.00	Interne Verrechnung von Betriebs- und Verwaltungskosten		5'399.72				5'399.72		
23	Berufliche Grundbildung	76'284.95	78'536.15			95'200.00	-16'663.85	-17.50	
230	Berufliche Grundbildung	76'284.95	78'536.15			95'200.00	-16'663.85	-17.50	
	<i>Nettoergebnis</i>		<i>76'284.95</i>		<i>78'536.15</i>		<i>95'200.00</i>		
2300	Berufliche Grundbildung	76'284.95	78'536.15			95'200.00	-16'663.85	-17.50	
3611.00	Entschädigungen von Kantonen und Konkordaten	45'534.95	53'416.15			48'000.00	5'416.15	11.28	
3611.01	Entschädigung ausserkantonale Schulbesuche	27'150.00	21'720.00			43'200.00	-21'480.00	-49.72	
3910.00	Interne Verrechnung von Dienstleistungen	3'600.00	3'400.00			4'000.00	-600.00	-15.00	
3	KULTUR, SPORT UND FREIZEIT	1'403'776.23	243'814.90	1'377'226.32	260'249.49	1'608'500.00	254'900.00	-236'623.17	-17.48
	<i>Nettoergebnis</i>		<i>1'159'961.33</i>		<i>1'116'976.83</i>		<i>1'353'600.00</i>		

Funkt. Glied.		Rechnung 2024		Rechnung 2025		Budget 2025		Abweichung	
		Aufwand	Ertrag	Aufwand	Ertrag	Aufwand	Ertrag	Betrag	%
32	Kultur, übriges	362'574.23	44'591.80	352'730.24	38'978.20	454'700.00	38'000.00	-102'947.96	-24.71
321	Bibliotheken	94'492.95	17'288.45	101'820.35	17'924.20	101'100.00	16'800.00	-403.85	-0.48
	<i>Nettoergebnis</i>		<i>77'204.50</i>		<i>83'896.15</i>		<i>84'300.00</i>		
3210	Öffentliche Bibliothek	94'492.95	17'288.45	101'820.35	17'924.20	101'100.00	16'800.00	-403.85	-0.48
3010.00	Löhne Gemeindepersonal	52'356.70		56'366.68		52'500.00		3'866.68	7.37
3010.09	Erstattung von Lohn des Personals durch Versicherungen (Aufwandminderung)	-988.00							
3030.00	Aushilfspersonal			120.00				120.00	
3050.00	Arbeitgeber-Beiträge AHV, IV, EO, ALV, Verwaltungskosten	3'316.30		3'591.21		3'500.00		91.21	2.61
3052.00	Arbeitgeber-Beiträge an die Pensionskasse			1'795.20		2'000.00		-204.80	-10.24
3053.00	Arbeitgeber-Beiträge an die Unfallversicherung	685.16		512.65		800.00		-287.35	-35.92
3054.00	Arbeitgeber-Beiträge an die Familienausgleichskasse	1'284.10		1'411.80		1'500.00		-88.20	-5.88
3055.00	Arbeitgeber-Beiträge an die Krankentaggeldversicherung	413.75		452.55		400.00		52.55	13.14
3090.00	Aus- und Weiterbildung des Personals	310.25		576.45		1'500.00		-923.55	-61.57
3100.00	Büromaterial	3'088.00		1'562.25		1'000.00		562.25	56.23
3101.00	Betriebs- und Verbrauchsmaterial	1'427.75		882.25		1'100.00		-217.75	-19.80
3103.00	Fachliteratur, Zeitschriften	14'026.46		15'023.00		13'800.00		1'223.00	8.86
3111.00	Anschaffung Maschinen, Apparate, Fahrzeuge, Werkz.			451.85				451.85	
3120.00	Wasser, Elektrizität, Heizmaterial, Abfallentsorgung	16.75							
3130.01	Telefonie / Internet	877.65		957.00		1'400.00		-443.00	-31.64
3130.02	Bank- + Postspesen, Geb. elektr. Zahlungen	56.73		57.25		100.00		-42.75	-42.75
3130.03	Mitglieder- und Verbandsbeiträge	552.00		602.00		800.00		-198.00	-24.75
3130.06	Honorare/Dienstleistungen Dritte			200.00				200.00	
3134.00	Sachversicherungsprämien					2'600.00		-2'600.00	-100.00
3158.00	Unterhalt immaterielle Anlagen	1'587.85		1'328.06		1'100.00		228.06	20.73
3170.00	Reisekosten und übrige Spesen	981.50		830.15		600.00		230.15	38.36
3910.00	Interne Verrechnung von Dienstleistungen	6'100.00		6'700.00		8'000.00		-1'300.00	-16.25

Funkt. Glied.	Rechnung 2024		Rechnung 2025		Budget 2025		Abweichung		
	Aufwand	Ertrag	Aufwand	Ertrag	Aufwand	Ertrag	Betrag	%	
3930.00	Interne Verrechnung von Betriebs- und Verwaltungskosten	8'400.00		8'400.00		8'400.00			
4240.00	Benützungsgebühren		9'015.45		9'009.00		9'500.00	491.00	-5.17
4250.00	Verkäufe					100.00		100.00	-100.00
4260.00	Rückerstattungen und Kostenbeteiligungen Dritter		5'573.00		5'610.00		4'500.00	-1'110.00	24.67
4611.00	Entschädigungen von Kantonen und Konkordaten				605.20			-605.20	
4612.00	Entschädigungen von Gemeinden und Gemeindezweckver.		2'700.00		2'700.00		2'700.00		
329	Kultur, n.a.g.	268'081.28	27'303.35	250'909.89	21'054.00	353'600.00	21'200.00	-102'544.11	-30.85
	<i>Nettoergebnis</i>		<i>240'777.93</i>		<i>229'855.89</i>		<i>332'400.00</i>		
3290	Kultur, n.a.g.	85'681.51	253.10	76'150.95		99'700.00		-23'549.05	-23.62
3000.00	Sitzungsgelder an Behörden und Kommissionen	1'410.00		1'005.00		1'400.00		-395.00	-28.21
3050.00	Arbeitgeber-Beiträge AHV, IV, EO, ALV, Verwaltungskosten	21.85		30.80		100.00		-69.20	-69.20
3053.00	Arbeitgeber-Beiträge an die Unfallversicherung	4.75		5.60				5.60	
3054.00	Arbeitgeber-Beiträge an die Familienausgleichskasse	8.45		11.90				11.90	
3055.00	Arbeitgeber-Beiträge an die Krankentaggeldversicherung	2.65		3.85				3.85	
3102.00	Drucksachen und Publikationen	460.10				700.00		-700.00	-100.00
3111.00	Anschaffung Maschinen, Apparate, Fahrzeuge, Werkz.	8'648.00				10'000.00		-10'000.00	-100.00
3130.03	Mitglieder- und Verbandsbeiträge	300.00		100.00				100.00	
3151.00	Unterhalt Apparate, Maschinen, Geräte, Fahrzeuge, Werkzeuge	811.85		1'332.85		2'500.00		-1'167.15	-46.69
3170.00	Reisekosten und übrige Spesen	5'567.60		5'201.35		3'800.00		1'401.35	36.88
3170.01	Gemeindeanlässe	14'443.11		12'404.50		11'400.00		1'004.50	8.81
3632.00	Beiträge an Gemeinden und Gemeindezweckverbände			575.00		300.00		275.00	91.67
3636.00	Beiträge an private Organisationen ohne Erwerbszweck	27'303.15		30'606.25		39'200.00		-8'593.75	-21.92

Funkt. Glied.	Rechnung 2024		Rechnung 2025		Budget 2025		Abweichung	
	Aufwand	Ertrag	Aufwand	Ertrag	Aufwand	Ertrag	Betrag	%
3910.00	Interne Verrechnung von Dienstleistungen	26'700.00		24'700.00	29'400.00		-4'700.00	-15.99
3940.00	Interne Verrechnung von kalk. Zinsen und Finanzaufwand			173.85	900.00		-726.15	-80.68
4260.00	Rückerstattungen und Kostenbeteiligungen Dritter		253.10					
3293	Seelandhalle	182'399.77	27'050.25	174'758.94	21'054.00	253'900.00	21'200.00	-78'995.06 -33.95
3010.00	Löhne Gemeindepersonal	66'436.11		41'895.40		57'500.00		-15'604.60 -27.14
3010.09	Erstattung von Lohn des Personals durch Versicherungen (Aufwandminderung)	-3'386.15		-192.35				-192.35
3030.00	Aushilfspersonal					3'000.00		-3'000.00 -100.00
3050.00	Arbeitgeber-Beiträge AHV, IV, EO, ALV, Verwaltungskosten	4'480.81		2'812.64		3'800.00		-987.36 -25.98
3052.00	Arbeitgeber-Beiträge an die Pensionskasse	4'070.00		2'522.80		3'200.00		-677.20 -21.16
3053.00	Arbeitgeber-Beiträge an die Unfallversicherung	1'332.81		797.85		1'200.00		-402.15 -33.51
3054.00	Arbeitgeber-Beiträge an die Familienausgleichskasse	1'652.15		1'042.25		1'500.00		-457.75 -30.52
3055.00	Arbeitgeber-Beiträge an die Krankentaggeldversicherung	440.50		329.45		500.00		-170.55 -34.11
3090.00	Aus- und Weiterbildung des Personals	605.36				500.00		-500.00 -100.00
3101.00	Betriebs- und Verbrauchsmaterial	2'778.25		6'107.82		3'200.00		2'907.82 90.87
3111.00	Anschaffung Maschinen, Apparate, Fahrzeuge, Werkz.	4'019.75		11'449.54		9'900.00		1'549.54 15.65
3120.00	Wasser, Energie, Heizmaterial, Abfallentsorgung	26'530.40		26'929.00		26'200.00		729.00 2.78
3130.01	Telefonie / Internet					400.00		-400.00 -100.00
3134.00	Sachversicherungsprämien	6'601.06		2'982.46		3'900.00		-917.54 -23.53
3144.00	Unterhalt Gebäude	41'306.16		54'056.21		109'400.00		-55'343.79 -50.59
3151.00	Unterhalt Apparate, Maschinen, Geräte, Fahrzeuge, Werkzeuge	492.35		1'275.55		2'600.00		-1'324.45 -50.94
3170.00	Reisekosten und übrige Spesen	728.65		239.15		400.00		-160.85 -40.21
3910.00	Interne Verrechnung von Dienstleistungen	24'300.00		22'400.00		26'700.00		-4'300.00 -16.10
3940.00	Interne Verrechnung von kalk. Zinsen und Finanzaufwand	11.56		111.17				111.17
4260.00	Rückerstattungen und Kostenbeteiligungen Dritter		55.25		219.00		200.00	-19.00 9.50

Funkt. Glied.	Rechnung 2024		Rechnung 2025		Budget 2025		Abweichung		
	Aufwand	Ertrag	Aufwand	Ertrag	Aufwand	Ertrag	Betrag	%	
4472.00	Vergütung für Benützer Liegenschaften VV	26'995.00		20'835.00		21'000.00	165.00	-0.79	
34	Sport und Freizeit	1'041'202.00	199'223.10	1'024'496.08	221'271.29	1'153'800.00	216'900.00	-133'675.21	-14.27
341	Sport	1'039'425.64	199'223.10	1'013'267.05	221'271.29	1'139'700.00	216'900.00	-130'804.24	-14.17
	<i>Nettoergebnis</i>		<i>840'202.54</i>		<i>791'995.76</i>		<i>922'800.00</i>		
3410	Sportbetrieb	30'915.85		35'863.85		32'500.00		3'363.85	10.35
3144.01	Unterhalt Aussenanlagen	5'315.85		7'163.85		7'500.00	-336.15	-4.48	
3636.00	Beiträge an private Organisationen ohne Erwerbszweck	15'000.00		15'000.00		15'000.00			
3910.00	Interne Verrechnung von Dienstleistungen	10'600.00		13'700.00		10'000.00	3'700.00	37.00	
3411	Schwimmbad	721'344.56	178'409.05	708'284.03	184'268.49	783'900.00	176'900.00	-82'984.46	-13.67
3010.00	Löhne Gemeindepersonal	160'343.03		163'906.55		151'000.00	12'906.55	8.55	
3030.00	Aushilfspersonal	30'772.65		35'034.35		50'000.00	-14'965.65	-29.93	
3040.00	Kinder- und Ausbildungszulagen	900.00		900.00		2'600.00	-1'700.00	-65.38	
3050.00	Arbeitgeber-Beiträge AHV, IV, EO, ALV, Verwaltungskosten	11'604.19		11'442.19		13'200.00	-1'757.81	-13.32	
3052.00	Arbeitgeber-Beiträge an die Pensionskasse	11'633.40		11'417.00		12'900.00	-1'483.00	-11.50	
3053.00	Arbeitgeber-Beiträge an die Unfallversicherung	4'521.61		3'892.10		4'100.00	-207.90	-5.07	
3054.00	Arbeitgeber-Beiträge an die Familienausgleichskasse	4'673.00		4'486.65		5'200.00	-713.35	-13.72	
3055.00	Arbeitgeber-Beiträge an die Krankentaggeldversicherung	1'164.15		1'135.55		1'700.00	-564.45	-33.20	
3090.00	Aus- und Weiterbildung des Personals	904.85		2'888.15		4'100.00	-1'211.85	-29.56	
3100.00	Büromaterial	3'038.75		3'879.21		3'100.00	779.21	25.14	
3101.00	Betriebs- und Verbrauchsmaterial	33'145.56		29'504.13		37'200.00	-7'695.87	-20.69	
3111.00	Anschaffung Maschinen, Apparate, Fahrzeuge, Werkz.	25'621.30		15'127.81		21'200.00	-6'072.19	-28.64	
3120.00	Wasser, Energie, Heizmaterial, Abfallentsorgung	105'319.80		98'257.42		101'200.00	-2'942.58	-2.91	
3130.01	Telefonie / Internet	1'263.20		1'172.65		1'900.00	-727.35	-38.28	
3130.02	Bank- + Postspesen, Geb. elektr. Zahlungen	702.07		1'128.05		700.00	428.05	61.15	

Funkt. Glied.	Rechnung 2024		Rechnung 2025		Budget 2025		Abweichung		
	Aufwand	Ertrag	Aufwand	Ertrag	Aufwand	Ertrag	Betrag	%	
3130.03	Mitglieder- und Verbandsbeiträge	380.00		380.00		400.00	-20.00	-5.00	
3130.06	Honorare/Dienstleistungen Dritte	3'697.35		13'778.86		11'900.00	1'878.86	15.79	
3134.00	Sachversicherungsprämien	4'290.91		4'447.41		6'300.00	-1'852.59	-29.41	
3137.01	Pauschalsteuer	12'953.08				7'000.00	-7'000.00	-100.00	
3144.00	Unterhalt Gebäude	7'016.45		11'357.15		5'100.00	6'257.15	122.69	
3144.01	Unterhalt Aussenanlagen	10'987.75		28'690.66		46'900.00	-18'209.34	-38.83	
3151.00	Unterhalt Apparate, Maschinen, Geräte, Fahrzeuge, Werkzeuge	22'841.75		16'978.04		27'700.00	-10'721.96	-38.71	
3158.00	Unterhalt immaterielle Anlagen	3'754.75		3'741.59		3'400.00	341.59	10.05	
3161.00	Mieten, Benützungskosten Mobilien	317.85		392.04		400.00	-7.96	-1.99	
3170.00	Reisekosten und übrige Spesen	-1'174.30		1'826.01		1'100.00	726.01	66.00	
3300.40	Planmässige Abschreibungen Hochbauten	200'462.34		189'741.81		200'500.00	-10'758.19	-5.37	
3910.00	Interne Verrechnung von Dienstleistungen	46'700.00		38'800.00		49'200.00	-10'400.00	-21.14	
3940.00	Interne Verrechnung von kalk. Zinsen und Finanzaufwand	13'509.07		13'978.65		13'900.00	78.65	0.57	
4240.04	Eintritte		165'397.50		171'614.14		160'000.00	-11'614.14	7.26
4260.00	Rückerstattungen und Kostenbeteiligungen Dritter		135.00		135.01		7'000.00	6'864.99	-98.07
4390.00	Übriger Ertrag		4'500.00		4'162.80		1'500.00	-2'662.80	177.52
4470.00	Pacht- und Mietzinse Liegenschaften VV		8'356.55		8'356.54		8'400.00	43.46	-0.52
4472.00	Vergütung für Benützungen Liegenschaften VV		20.00						
3412	Erli	287'165.23	20'814.05	269'119.17	37'002.80	323'300.00	40'000.00	-51'183.63	-18.07
3000.00	Sitzungsgelder an Behörden und Kommissionen	1'560.00		460.00			460.00		
3010.00	Löhne Gemeindepersonal	26'152.10		20'184.85		26'700.00	-6'515.15	-24.40	
3030.00	Aushilfspersonal					500.00	-500.00	-100.00	
3050.00	Arbeitgeber-Beiträge AHV, IV, EO, ALV, Verwaltungskosten	1'797.95		1'668.35		1'800.00	-131.65	-7.31	
3052.00	Arbeitgeber-Beiträge an die Pensionskasse	1'494.40		1'276.90		1'600.00	-323.10	-20.19	
3053.00	Arbeitgeber-Beiträge an die Unfallversicherung	697.20		496.95		600.00	-103.05	-17.18	
3054.00	Arbeitgeber-Beiträge an die Familienausgleichskasse	688.65		658.70		700.00	-41.30	-5.90	

Funkt. Glied.	Rechnung 2024		Rechnung 2025		Budget 2025		Abweichung	
	Aufwand	Ertrag	Aufwand	Ertrag	Aufwand	Ertrag	Betrag	%
3055.00	Arbeitgeber-Beiträge an die Krankentaggeldversicherung	300.00	162.01		300.00		-137.99	-46.00
3090.00	Aus- und Weiterbildung des Personals				500.00		-500.00	-100.00
3101.00	Betriebs- und Verbrauchsmaterial	2'472.99	1'213.04		1'800.00		-586.96	-32.61
3111.00	Anschaffung Maschinen, Apparate, Fahrzeuge, Werkz.	5'708.09	20'744.08		18'000.00		2'744.08	15.24
3120.00	Wasser, Energie, Heizmaterial, Abfallentsorgung	32'857.73	29'943.59		38'300.00		-8'356.41	-21.82
3134.00	Sachversicherungsprämien	894.13	894.14		1'100.00		-205.86	-18.71
3144.00	Unterhalt Gebäude	3'746.07	8'708.22		9'700.00		-991.78	-10.22
3144.01	Unterhalt Aussenanlagen	124'293.09	49'394.64		63'800.00		-14'405.36	-22.58
3151.00	Unterhalt Apparate, Maschinen, Geräte, Fahrzeuge, Werkzeuge	6'925.53	1'675.85		2'600.00		-924.15	-35.54
3170.00	Reisekosten und übrige Spesen	69.00	1'704.10		200.00		1'504.10	752.05
3300.40	Planmässige Abschreibungen Hochbauten	45'543.51	95'070.20		115'600.00		-20'529.80	-17.76
3910.00	Interne Verrechnung von Dienstleistungen	27'800.00	28'200.00		31'700.00		-3'500.00	-11.04
3940.00	Interne Verrechnung von kalk. Zinsen und Finanzaufwand	4'164.79	6'663.55		7'800.00		-1'136.45	-14.57
4472.00	Vergütung für Benützungen Liegenschaften VV		20'814.05	37'002.80		40'000.00	2'997.20	-7.49
342	Freizeit	1'776.36	11'229.03	14'100.00	-2'870.97	-20.36		
	<i>Nettoergebnis</i>		1'776.36	11'229.03	14'100.00			
3420	Freizeit	1'776.36	11'229.03	14'100.00	-2'870.97	-20.36		
3000.00	Sitzungsgelder an Behörden und Kommissionen	1'410.00	1'005.00		1'400.00		-395.00	-28.21
3050.00	Arbeitgeber-Beiträge AHV, IV, EO, ALV, Verwaltungskosten	21.85	30.75		100.00		-69.25	-69.25
3053.00	Arbeitgeber-Beiträge an die Unfallversicherung	4.75	5.55				5.55	
3054.00	Arbeitgeber-Beiträge an die Familienausgleichskasse	8.45	11.95				11.95	
3055.00	Arbeitgeber-Beiträge an die Krankentaggeldversicherung	2.65	3.75				3.75	
3140.00	Unterhalt an Grundstücken		118.05		2'000.00		-1'881.95	-94.10
3170.00	Reisekosten und übrige Spesen		166.50				166.50	

Funkt. Glied.	Rechnung 2024		Rechnung 2025		Budget 2025		Abweichung		
	Aufwand	Ertrag	Aufwand	Ertrag	Aufwand	Ertrag	Betrag	%	
3300.40	Planmässige Abschreibungen Hochbauten		3'575.67		4'000.00		-424.33	-10.61	
3910.00	Interne Verrechnung von Dienstleistungen		5'900.00		6'200.00		-300.00	-4.84	
3940.00	Interne Verrechnung von kalk. Zinsen und Finanzaufwand	328.66	411.81		400.00		11.81	2.95	
4	GESUNDHEIT	2'390'096.57	90'498.25	2'609'643.80	47'403.25	2'713'700.00	15'500.00	-135'959.45	-5.04
	<i>Nettoergebnis</i>		<i>2'299'598.32</i>		<i>2'562'240.55</i>		<i>2'698'200.00</i>		
41	Spitäler, Kranken- und Pflegeheime	1'516'169.57	68'374.55	1'599'074.00	2'935.10	1'724'100.00		-127'961.10	-7.42
411	Spitäler	24'315.70		24'020.70		22'000.00		2'020.70	9.19
	<i>Nettoergebnis</i>		<i>24'315.70</i>		<i>24'020.70</i>		<i>22'000.00</i>		
4110	Spitäler	24'315.70		24'020.70		22'000.00		2'020.70	9.19
3611.00	Anteil an Restkosten für Leistungen von Pflegefachpersonen	24'315.70	24'020.70		22'000.00		2'020.70	9.19	
412	Kranken, Alters- und Pflegeheime	1'491'853.87	68'374.55	1'575'053.30	2'935.10	1'702'100.00		-129'981.80	-7.64
	<i>Nettoergebnis</i>		<i>1'423'479.32</i>		<i>1'572'118.20</i>		<i>1'702'100.00</i>		
4120	Kranken-, Alters- und Pflegeheime	1'491'853.87	68'374.55	1'575'053.30	2'935.10	1'702'100.00		-129'981.80	-7.64
3300.40	Planmässige Abschreibungen Hochbauten	118'873.70	129'672.19		115'800.00		13'872.19	11.98	
3612.00	Entschädigungen an Gemeinden und Gemeindezweckverbände	397'068.60	456'733.85		511'000.00		-54'266.15	-10.62	
3631.00	Anteil an Individualbeiträgen für Betreuungskosten in Pflegeheimen	966'448.50	975'700.40		1'062'000.00		-86'299.60	-8.13	
3940.00	Interne Verrechnung von kalk. Zinsen und Finanzaufwand	9'463.07	12'946.86		13'300.00		-353.14	-2.66	
4612.00	Entschädigungen von Gemeinden und Gemeindezweckver.		68'374.55						
4632.00	Beiträge von Gemeinden und Gemeindezweckverbänden				2'935.10		-2'935.10		
42	Ambulante Krankenpflege	848'745.30	20'522.30	979'242.95	42'476.85	952'700.00	15'000.00	-933.90	-0.10
421	Ambulante Krankenpflege	771'686.70		899'598.90		869'100.00		30'498.90	3.51
	<i>Nettoergebnis</i>		<i>771'686.70</i>		<i>899'598.90</i>		<i>869'100.00</i>		

Funkt. Glied.	Rechnung 2024		Rechnung 2025		Budget 2025		Abweichung		
	Aufwand	Ertrag	Aufwand	Ertrag	Aufwand	Ertrag	Betrag	%	
4210	Ambulante Krankenpflege	771'686.70		899'598.90	869'100.00		30'498.90	3.51	
3111.00	Anschaffung Maschinen, Apparate, Fahrzeuge, Werkz.		16'636.60		10'000.00		6'636.60	66.37	
3151.00	Unterhalt Apparate, Maschinen, Geräte, Fahrzeuge, Werkzeuge	2'568.45		2'568.45		2'600.00	-31.55	-1.21	
3612.00	Entschädigungen an Gemeinden und Gemeindezweckverbände	769'118.25		880'393.85		856'500.00	23'893.85	2.79	
422	Rettungsdienste	77'058.60	20'522.30	79'644.05	42'476.85	83'600.00	15'000.00	-31'432.80	-45.82
	<i>Nettoergebnis</i>		<i>56'536.30</i>		<i>37'167.20</i>		<i>68'600.00</i>		
4220	Rettungsdienste	77'058.60	20'522.30	79'644.05	42'476.85	83'600.00	15'000.00	-31'432.80	-45.82
3612.00	Entschädigungen an Gemeinden und Gemeindezweckverbände	77'058.60		79'644.05		83'600.00	-3'955.95	-4.73	
4612.00	Entschädigungen von Gemeinden und Gemeindezweckver.		20'522.30		42'476.85		15'000.00	-27'476.85	183.18
43	Gesundheitsprävention	22'145.70	1'601.40	27'888.15	1'991.30	27'000.00	500.00	-603.15	-2.28
433	Schulgesundheitsdienst	22'145.70	1'601.40	27'888.15	1'991.30	27'000.00	500.00	-603.15	-2.28
	<i>Nettoergebnis</i>		<i>20'544.30</i>		<i>25'896.85</i>		<i>26'500.00</i>		
4330	Schulgesundheitsdienst	22'145.70	1'601.40	27'888.15	1'991.30	27'000.00	500.00	-603.15	-2.28
3136.00	Medizinische Untersuchungen	4'173.10		2'610.00		10'000.00	-7'390.00	-73.90	
3136.01	Schulzahnpflege	17'972.60		25'278.15		17'000.00	8'278.15	48.70	
4260.00	Rückerstattungen und Kostenbeteiligungen Dritter		1'601.40		1'991.30		500.00	-1'491.30	298.26
49	Gesundheitswesen, n.a.g.	3'036.00		3'438.70		9'900.00	-6'461.30	-65.27	
490	Gesundheitswesen, n.a.g.	3'036.00		3'438.70		9'900.00	-6'461.30	-65.27	
	<i>Nettoergebnis</i>		<i>3'036.00</i>		<i>3'438.70</i>		<i>9'900.00</i>		
4900	Gesundheitswesen, n.a.g.	3'036.00		3'438.70		9'900.00	-6'461.30	-65.27	
3000.00	Sitzungsgelder an Behörden und Kommissionen	1'260.00		1'230.00		3'000.00	-1'770.00	-59.00	

Funkt. Glied.	Rechnung 2024		Rechnung 2025		Budget 2025		Abweichung		
	Aufwand	Ertrag	Aufwand	Ertrag	Aufwand	Ertrag	Betrag	%	
3050.00	Arbeitgeber-Beiträge AHV, IV, EO, ALV, Verwaltungskosten	35.10		34.40		200.00		-165.60	-82.80
3053.00	Arbeitgeber-Beiträge an die Unfallversicherung	3.55		2.80				2.80	
3054.00	Arbeitgeber-Beiträge an die Familienausgleichskasse	15.35		14.55		100.00		-85.45	-85.45
3055.00	Arbeitgeber-Beiträge an die Krankentaggeldversicherung	1.50		2.20				2.20	
3130.06	Honorare/Dienstleistungen Dritte			1'061.55		5'000.00		-3'938.45	-78.77
3170.00	Reisekosten und übrige Spesen	530.90				500.00		-500.00	-100.00
3636.00	Beiträge an private Organisationen ohne Erwerbszweck	1'189.60		1'093.20		1'100.00		-6.80	-0.62
5	SOZIALE SICHERHEIT	3'344'090.37	721'344.95	3'501'312.44	748'255.45	3'827'300.00	886'200.00	-188'043.01	-6.39
	<i>Nettoergebnis</i>		<i>2'622'745.42</i>		<i>2'753'056.99</i>		<i>2'941'100.00</i>		
52	Invalidität	1'537'299.85		1'585'547.85		1'598'000.00		-12'452.15	-0.78
523	Invalidenheime	1'537'299.85		1'585'547.85		1'598'000.00		-12'452.15	-0.78
	<i>Nettoergebnis</i>		<i>1'537'299.85</i>		<i>1'585'547.85</i>		<i>1'598'000.00</i>		
5230	Invalidenheime	1'537'299.85		1'585'547.85		1'598'000.00		-12'452.15	-0.78
3631.00	Beiträge an Kantone und Konkordate	1'537'299.85		1'585'547.85		1'598'000.00		-12'452.15	-0.78
53	Alter und Hinterlassene	12'200.00	4'213.60	11'200.00	4'226.20	13'400.00	4'000.00	-2'426.20	-25.81
531	Alters- und Hinterlassenenversicherung AHV	12'200.00	4'213.60	11'200.00	4'226.20	13'400.00	4'000.00	-2'426.20	-25.81
	<i>Nettoergebnis</i>		<i>7'986.40</i>		<i>6'973.80</i>		<i>9'400.00</i>		
5310	Alters- und Hinterlassenenversicherung (AHV)	12'200.00	4'213.60	11'200.00	4'226.20	13'400.00	4'000.00	-2'426.20	-25.81
3910.00	Interne Verrechnung Personalaufwand	12'200.00		11'200.00		13'400.00		-2'200.00	-16.42
4611.00	Entschädigungen von Kantonen und Konkordaten		4'213.60		4'226.20		4'000.00	-226.20	5.66
54	Familie und Jugend	706'462.82	169'058.30	829'444.62	171'155.80	880'500.00	194'700.00	-27'511.18	-4.01

Funkt. Glied.		Rechnung 2024		Rechnung 2025		Budget 2025		Abweichung	
		Aufwand	Ertrag	Aufwand	Ertrag	Aufwand	Ertrag	Betrag	%
541	Familienzulagen	29'066.25		31'043.20		33'000.00		-1'956.80	-5.93
	<i>Nettoergebnis</i>		29'066.25		31'043.20		33'000.00		
5410	Familienzulagen (FZ)	29'066.25		31'043.20		33'000.00		-1'956.80	-5.93
3631.00	Beiträge an Kantone und Konkordate	29'066.25		31'043.20		33'000.00		-1'956.80	-5.93
543	Alimentenbevorschussung und -inkasso	31'453.55		34'610.10		36'000.00		-1'389.90	-3.86
	<i>Nettoergebnis</i>		31'453.55		34'610.10		36'000.00		
5430	Alimentenbevorschussung und -inkasso	31'453.55		34'610.10		36'000.00		-1'389.90	-3.86
3631.00	Beiträge an Kantone und Konkordate	31'453.55		34'610.10		36'000.00		-1'389.90	-3.86
544	Jugendschutz	385'425.64	141'020.30	456'685.98	153'617.80	484'300.00	168'700.00	-12'531.82	-3.97
	<i>Nettoergebnis</i>		244'405.34		303'068.18		315'600.00		
5440	Jugendarbeit	385'425.64	141'020.30	456'685.98	153'617.80	484'300.00	168'700.00	-12'531.82	-3.97
3000.00	Sitzungsgelder an Behörden und Kommissionen	3'460.00		2'800.00		3'800.00		-1'000.00	-26.32
3010.00	Löhne Gemeindepersonal	203'019.57		237'074.49		253'000.00		-15'925.51	-6.29
3010.09	Erstattung von Lohn des Personals durch Versicherungen (Aufwandminderung)	-7'461.30							
3030.00	Aushilfspersonal			2'621.00				2'621.00	
3040.00	Kinder- und Ausbildungszulagen	4'200.00		5'040.00		5'600.00		-560.00	-10.00
3050.00	Arbeitgeber-Beiträge AHV, IV, EO, ALV, Verwaltungskosten	13'522.96		15'708.09		16'800.00		-1'091.91	-6.50
3052.00	Arbeitgeber-Beiträge an die Pensionskasse	20'243.03		24'749.40		24'700.00		49.40	0.20
3053.00	Arbeitgeber-Beiträge an die Unfallversicherung	2'822.80		2'805.75		3'100.00		-294.25	-9.49
3054.00	Arbeitgeber-Beiträge an die Familienausgleichskasse	5'157.60		5'991.55		6'600.00		-608.45	-9.22
3055.00	Arbeitgeber-Beiträge an die Krankentaggeldversicherung	1'631.80		1'895.85		2'100.00		-204.15	-9.72
3090.00	Aus- und Weiterbildung des Personals			532.34		1'500.00		-967.66	-64.51
3099.00	Übriger Personalaufwand			778.40				778.40	
3100.00	Büromaterial	1'181.38		1'368.75		1'900.00		-531.25	-27.96

Funkt. Glied.	Rechnung 2024		Rechnung 2025		Budget 2025		Abweichung		
	Aufwand	Ertrag	Aufwand	Ertrag	Aufwand	Ertrag	Betrag	%	
3101.00	Betriebs- und Verbrauchsmaterial	619.20		920.50		1'200.00		-279.50	-23.29
3102.00	Drucksachen und Publikationen	981.05				500.00		-500.00	-100.00
3110.00	Büromöbel und -geräte			304.40				304.40	
3111.00	Anschaffung Maschinen, Apparate, Fahrzeuge, Werkz.	7'267.85		1'745.15		5'000.00		-3'254.85	-65.10
3130.00	Porti			674.10		800.00		-125.90	-15.74
3130.01	Telefonie / Internet	4'010.49		4'058.18		4'000.00		58.18	1.45
3130.03	Mitglieder- und Verbandsbeiträge	300.00		250.00		1'800.00		-1'550.00	-86.11
3130.06	Honorare/Dienstleistungen Dritte	1'308.00		2'043.10		3'000.00		-956.90	-31.90
3133.00	Informatik-Nutzungsaufwand	408.35							
3134.00	Sachversicherungsprämien			189.57				189.57	
3137.00	Steuern und Abgaben	133.00		140.00		200.00		-60.00	-30.00
3151.00	Unterhalt Apparate, Maschinen, Geräte, Fahrzeuge, Werkzeuge	4'144.88		8'790.33		3'300.00		5'490.33	166.37
3158.00	Unterhalt immaterielle Anlagen	2'878.87		3'148.22		3'700.00		-551.78	-14.91
3160.00	Miete und Pacht Liegenschaften			4'000.00		4'000.00			
3161.00	Mieten, Benützungskosten Mobilien	521.20		1'446.99				1'446.99	
3170.00	Reisekosten und übrige Spesen	3'793.05		2'637.30		3'100.00		-462.70	-14.93
3632.01	Jugendprojekte	40'373.60		51'020.02		51'000.00		20.02	0.04
3910.00	Interne Verrechnung von Dienstleistungen	24'006.40		25'355.06		30'400.00		-5'044.94	-16.60
3930.00	Interne Verrechnung von Betriebs- und Verwaltungskosten	46'901.86		48'597.44		53'200.00		-4'602.56	-8.65
4260.00	Rückerstattungen und Kostenbeteiligungen Dritter		1'837.30		1'246.80			-1'246.80	
4472.00	Vergütung für Benützungen Liegenschaften VV		250.00		840.00		1'600.00	760.00	-47.50
4612.00	Entschädigungen von Gemeinden und Gemeindezweckver.				105.00			-105.00	
4631.00	Beiträge von Kantonen und Konkordaten		7'960.00		10'962.00		3'000.00	-7'962.00	265.40
4632.00	Beiträge von Gemeinden und Gemeindezweckverbänden		123'473.00		132'964.00		156'600.00	23'636.00	-15.09
4634.00	Beiträge von öffentlichen Unternehmungen		7'500.00		7'500.00		7'500.00		
545	Leistungen an Familien	260'517.38	28'038.00	307'105.34	17'538.00	327'200.00	26'000.00	-11'632.66	-3.86
	<i>Nettoergebnis</i>		232'479.38		289'567.34		301'200.00		

Funkt. Glied.	Rechnung 2024		Rechnung 2025		Budget 2025		Abweichung	
	Aufwand	Ertrag	Aufwand	Ertrag	Aufwand	Ertrag	Betrag	%
5451	Familienergänzende Tagesbetreuungseinrichtungen	202'384.75		235'615.30		254'200.00	-18'584.70	-7.31
3632.00	Beiträge an Gemeinden und Gemeindezweckverbände	624.70		1'670.70		4'800.00	-3'129.30	-65.19
3635.00	Beiträge an private Unternehmungen	72'484.35		53'110.65		100'000.00	-46'889.35	-46.89
3636.00	Beiträge an private Organisationen ohne Erwerbszweck	120'775.70		169'633.95		136'000.00	33'633.95	24.73
3910.00	Interne Verrechnung von Dienstleistungen	8'500.00		11'200.00		13'400.00	-2'200.00	-16.42
5452	Spielgruppe	58'132.63	28'038.00	71'490.04	17'538.00	73'000.00	26'000.00	6'952.04 14.79
3010.00	Löhne Gemeindepersonal	42'112.66		52'645.68		50'000.00	2'645.68	5.29
3040.00	Kinder- und Ausbildungszulagen					800.00	-800.00	-100.00
3050.00	Arbeitgeber-Beiträge AHV, IV, EO, ALV, Verwaltungskosten	2'442.12		3'618.46		3'300.00	318.46	9.65
3052.00	Arbeitgeber-Beiträge an die Pensionskasse	2'646.60		3'396.35		3'800.00	-403.65	-10.62
3053.00	Arbeitgeber-Beiträge an die Unfallversicherung	647.75		641.00		600.00	41.00	6.83
3054.00	Arbeitgeber-Beiträge an die Familienausgleichskasse	1'256.45		995.50		1'300.00	-304.50	-23.42
3055.00	Arbeitgeber-Beiträge an die Krankentaggeldversicherung	397.25		368.10		400.00	-31.90	-7.98
3090.00	Aus- und Weiterbildung des Personals					1'000.00	-1'000.00	-100.00
3100.00	Büromaterial	36.20		1'047.90		800.00	247.90	30.99
3101.00	Betriebs- und Verbrauchsmaterial					500.00	-500.00	-100.00
3111.00	Anschaffung Maschinen, Apparate, Fahrzeuge, Werkz.			409.05			409.05	
3130.01	Telefonie / Internet					700.00	-700.00	-100.00
3134.00	Sachversicherungsprämien					500.00	-500.00	-100.00
3170.00	Reisekosten und übrige Spesen	3.60				200.00	-200.00	-100.00
3181.00	Tatsächliche Forderungsverluste	90.00		198.00			198.00	
3910.00	Interne Verrechnung von Dienstleistungen	6'500.00		6'100.00		6'900.00	-800.00	-11.59
3930.00	Interne Verrechnung von Betriebs- und Verwaltungskosten	2'000.00		2'070.00		2'200.00	-130.00	-5.91
4260.01	Kinderbetreuung		28'038.00		17'538.00		26'000.00	8'462.00 -32.55

Funkt. Glied.		Rechnung 2024		Rechnung 2025		Budget 2025		Abweichung	
		Aufwand	Ertrag	Aufwand	Ertrag	Aufwand	Ertrag	Betrag	%
55	Arbeitslosigkeit	100'788.00		101'121.00		102'700.00		-1'579.00	-1.54
559	Arbeitslosigkeit n.a.g.	100'788.00		101'121.00		102'700.00		-1'579.00	-1.54
	<i>Nettoergebnis</i>		<i>100'788.00</i>		<i>101'121.00</i>		<i>102'700.00</i>		
5590	Arbeitslosigkeit, n.a.g.	100'788.00		101'121.00		102'700.00		-1'579.00	-1.54
3631.00	Beitrag an den kantonalen Beschäftigungsfonds	100'788.00		101'121.00		102'700.00		-1'579.00	-1.54
57	Sozialhilfe und Asylwesen	987'339.70	548'073.05	973'998.97	572'873.45	1'232'700.00	687'500.00	-144'074.48	-26.43
572	Wirtschaftliche Hilfe	876'427.90	480'816.65	854'793.52	507'191.70	1'114'800.00	622'500.00	-144'698.18	-29.39
	<i>Nettoergebnis</i>		<i>395'611.25</i>		<i>347'601.82</i>		<i>492'300.00</i>		
5720	Wirtschaftliche Hilfe	876'427.90	480'816.65	854'793.52	507'191.70	1'114'800.00	622'500.00	-144'698.18	-29.39
3000.00	Sitzungsgelder an Behörden und Kommissionen	4'570.00		3'520.00		4'000.00		-480.00	-12.00
3010.00	Löhne Gemeindepersonal	98'470.13		132'113.26		138'000.00		-5'886.74	-4.27
3040.00	Kinder- und Ausbildungszulagen	2'880.00		2'880.00		2'900.00		-20.00	-0.69
3050.00	Arbeitgeber-Beiträge AHV, IV, EO, ALV, Verwaltungskosten	6'497.50		9'030.82		9'300.00		-269.18	-2.89
3052.00	Arbeitgeber-Beiträge an die Pensionskasse	9'591.60		12'486.70		14'000.00		-1'513.30	-10.81
3053.00	Arbeitgeber-Beiträge an die Unfallversicherung	1'449.70		1'533.20		1'700.00		-166.80	-9.81
3054.00	Arbeitgeber-Beiträge an die Familienausgleichskasse	2'650.10		3'240.40		3'700.00		-459.60	-12.42
3055.00	Arbeitgeber-Beiträge an die Krankentaggeldversicherung	826.85		1'025.45		1'200.00		-174.55	-14.55
3090.00	Aus- und Weiterbildung des Personals	132.00				4'000.00		-4'000.00	-100.00
3100.00	Büromaterial	144.45		1'420.64		1'300.00		120.64	9.28
3101.00	Betriebs- und Verbrauchsmaterial	143.45		24.65				24.65	
3102.00	Drucksachen und Publikationen	270.25							
3110.00	Büromöbel und -geräte	2'579.65		528.05				528.05	
3113.00	Hardware	105.09							
3120.00	Wasser, Elektrizität, Heizmaterial, Abfallentsorgung			13.10				13.10	

Funkt. Glied.	Rechnung 2024		Rechnung 2025		Budget 2025		Abweichung		
	Aufwand	Ertrag	Aufwand	Ertrag	Aufwand	Ertrag	Betrag	%	
3130.01	Telefonie / Internet	952.84	574.95		1'600.00		-1'025.05	-64.07	
3130.03	Mitglieder- und Verbandsbeiträge	2'374.00	869.00		3'300.00		-2'431.00	-73.67	
3130.06	Honorare/Dienstleistungen Dritte				1'000.00		-1'000.00	-100.00	
3133.00	Informatik-Nutzungsaufwand	570.25	597.80		1'500.00		-902.20	-60.15	
3150.00	Unterhalt Büromöbel und -geräte	174.19			300.00		-300.00	-100.00	
3158.00	Unterhalt immaterielle Anlagen	19'026.50	4'348.30		3'000.00		1'348.30	44.94	
3160.00	Miete und Pacht Liegenschaften	7'604.80	14'009.70		13'100.00		909.70	6.94	
3161.00	Mieten, Benützungskosten Mobilien	3'221.95	1'378.20		1'500.00		-121.80	-8.12	
3170.00	Reisekosten und übrige Spesen	1'325.50	1'520.60		1'400.00		120.60	8.61	
3612.00	Anteil am regionalen Sozialdienst, wirtschaftliche Hilfe, MSE		1'125.00				1'125.00		
3631.00	Beiträge an Kantone und Konkordate	158.05	11'565.90		10'700.00		865.90	8.09	
3637.00	Beiträge an Fürsorgebedürftige	696'109.05	637'587.80		880'000.00		-242'412.20	-27.55	
3910.00	Interne Verrechnung von Dienstleistungen	14'600.00	13'400.00		16'000.00		-2'600.00	-16.25	
3930.00	Interne Verrechnung von Betriebs- und Verwaltungskosten				1'300.00		-1'300.00	-100.00	
4210.00	Verwaltungsgebühren		60.00			131.20		-131.20	
4260.00	Rückerstattungen von Dritten und Versicherungen		181.20						
4390.00	Übriger Ertrag		743.20			500.00		-220.60	44.12
4631.00	Beiträge von Kantonen und Konkordaten		224'878.20			262'000.00		128'065.15	-48.88
4637.00	Rückerstattung von Fürsorgebedürftigen		254'954.05			360'000.00		-12'405.05	3.45
579	Fürsorge, n.a.g.	110'911.80	67'256.40	119'205.45	65'681.75	117'900.00	65'000.00	623.70	1.18
	<i>Nettoergebnis</i>		<i>43'655.40</i>		<i>53'523.70</i>		<i>52'900.00</i>		
5790	Fürsorge, Hilfe an Opfer von Straftaten	12'889.20		15'643.95		12'800.00		2'843.95	22.22
3611.00	Entschädigungen an Kantone und Konkordate	12'889.20		15'643.95		12'800.00		2'843.95	22.22
5791	Integration	98'022.60	67'256.40	103'561.50	65'681.75	105'100.00	65'000.00	-2'220.25	-5.54
3000.00	Sitzungsgelder an Behörden und Kommissionen	600.00		435.00		3'100.00		-2'665.00	-85.97
3010.00	Löhne Gemeindepersonal	78'691.10		80'553.50		75'000.00		5'553.50	7.40
3050.00	Arbeitgeber-Beiträge AHV, IV, EO, ALV, Verwaltungskosten	2'844.30		2'826.45		3'000.00		-173.55	-5.79

Funkt. Glied.	Rechnung 2024		Rechnung 2025		Budget 2025		Abweichung		
	Aufwand	Ertrag	Aufwand	Ertrag	Aufwand	Ertrag	Betrag	%	
3052.00	Arbeitgeber-Beiträge an die Pensionskasse	2'195.40		1'486.20		2'100.00		-613.80	-29.23
3053.00	Arbeitgeber-Beiträge an die Unfallversicherung	378.70		284.50		500.00		-215.50	-43.10
3054.00	Arbeitgeber-Beiträge an die Familienausgleichskasse	1'185.00		1'208.40		1'200.00		8.40	0.70
3055.00	Arbeitgeber-Beiträge an die Krankentaggeldversicherung	135.10		91.60		200.00		-108.40	-54.20
3090.00	Aus- und Weiterbildung des Personals	696.00				600.00		-600.00	-100.00
3100.00	Büromaterial	1'093.00		1'544.25		2'500.00		-955.75	-38.23
3130.03	Mitglieder- und Verbandsbeiträge	150.00		180.00		200.00		-20.00	-10.00
3170.00	Reisekosten und übrige Spesen	354.00		601.60		1'000.00		-398.40	-39.84
3181.00	Tatsächliche Forderungsverluste			350.00				350.00	
3910.00	Interne Verrechnung von Dienstleistungen	9'700.00		13'500.00		15'200.00		-1'700.00	-11.18
3930.00	Interne Verrechnung von Betriebs- und Verwaltungskosten			500.00		500.00			
4260.03	Kursgelder		26'210.00		25'980.00		30'000.00	4'020.00	-13.40
4631.00	Beiträge von Kantonen und Konkordaten		41'046.40		39'701.75		35'000.00	-4'701.75	13.43
6	VERKEHR UND NACHRICHTENÜBERMITTLUNG	2'226'171.43	525'609.45	2'279'023.38	418'206.36	2'366'000.00	387'200.00	-117'982.98	-5.96
	<i>Nettoergebnis</i>		<i>1'700'561.98</i>		<i>1'860'817.02</i>		<i>1'978'800.00</i>		
61	Strassenverkehr	1'671'999.53	497'841.85	1'687'433.08	379'849.75	1'713'200.00	366'200.00	-39'416.67	-2.93
613	Kantonsstrasse, übrige	1'008.45		3'132.95		1'100.00		2'032.95	184.81
	<i>Nettoergebnis</i>		<i>1'008.45</i>		<i>3'132.95</i>		<i>1'100.00</i>		
6130	Kantonsstrassen	1'008.45		3'132.95		1'100.00		2'032.95	184.81
3611.00	Entschädigungen an Kantone und Konkordate	1'008.45		3'132.95		1'100.00		2'032.95	184.81
615	Gemeindestrassen	1'670'991.08	497'841.85	1'684'300.13	379'849.75	1'712'100.00	366'200.00	-41'449.62	-3.08
	<i>Nettoergebnis</i>		<i>1'173'149.23</i>		<i>1'304'450.38</i>		<i>1'345'900.00</i>		
6150	Gemeindestrassen	764'102.59	123'687.40	746'252.26	7'584.35	754'600.00	4'000.00	-11'932.09	-1.59
3000.00	Sitzungsgelder an Behörden und Kommissionen	1'167.00		819.00		1'400.00		-581.00	-41.50

Funkt. Glied.	Rechnung 2024		Rechnung 2025		Budget 2025		Abweichung		
	Aufwand	Ertrag	Aufwand	Ertrag	Aufwand	Ertrag	Betrag	%	
3050.00	Arbeitgeber-Beiträge AHV, IV, EO, ALV, Verwaltungskosten	37.90		12.55		100.00		-87.45	-87.45
3053.00	Arbeitgeber-Beiträge an die Unfallversicherung	13.10		4.00				4.00	
3054.00	Arbeitgeber-Beiträge an die Familienausgleichskasse	14.65		4.85				4.85	
3055.00	Arbeitgeber-Beiträge an die Krankentaggeldversicherung	4.65		1.50				1.50	
3101.00	Betriebs- und Verbrauchsmaterial	6'695.90		4'520.30		8'500.00		-3'979.70	-46.82
3119.00	Anschaffungen Bänke/Robidogs/Signalisationen etc.	17'169.75		13'107.40		16'000.00		-2'892.60	-18.08
3120.00	Wasser, Elektrizität, Heizmaterial, Abfallentsorgung	42'309.45		41'231.40		40'000.00		1'231.40	3.08
3130.06	Honorare/Dienstleistungen Dritte	29'218.00		9'161.45		20'000.00		-10'838.55	-54.19
3141.00	Unterhalt Strassen / Verkehrswege / Beleuchtung	358'379.85		303'432.35		323'000.00		-19'567.65	-6.06
3170.00	Reisekosten und übrige Spesen	288.20				500.00		-500.00	-100.00
3300.10	Planmässige Abschreibungen Strassen/ Verkehrswege VV	169'977.04		238'602.80		196'800.00		41'802.80	21.24
3910.00	Interne Verrechnung von Dienstleistungen	112'600.00		104'500.00		108'400.00		-3'900.00	-3.60
3940.00	Interne Verrechnung von kalk. Zinsen und Finanzaufwand	26'227.10		30'854.66		39'900.00		-9'045.34	-22.67
4260.00	Rückerstattungen und Kostenbeteiligungen Dritter		122'901.60		7'584.35		4'000.00	-3'584.35	89.61
4470.02	Vermietung Parkplätze		785.80						
6151	Werkhof	813'909.72	79'571.10	828'970.89	88'285.65	875'000.00	90'200.00	-44'114.76	-5.62
3010.00	Löhne Gemeindepersonal	461'871.45		470'555.93		464'000.00		6'555.93	1.41
3010.09	Erstattung von Lohn des Personals durch Versicherungen (Aufwandminderung)	-23'737.85		-33'317.60				-33'317.60	
3040.00	Kinder- und Ausbildungszulagen	6'990.00		5'940.00		8'100.00		-2'160.00	-26.67
3050.00	Arbeitgeber-Beiträge AHV, IV, EO, ALV, Verwaltungskosten	31'011.39		31'818.92		30'500.00		1'318.92	4.32
3052.00	Arbeitgeber-Beiträge an die Pensionskasse	46'038.78		42'475.55		49'000.00		-6'524.45	-13.32
3053.00	Arbeitgeber-Beiträge an die Unfallversicherung	10'322.45		8'186.05		9'500.00		-1'313.95	-13.83

Funkt. Glied.	Rechnung 2024		Rechnung 2025		Budget 2025		Abweichung		
	Aufwand	Ertrag	Aufwand	Ertrag	Aufwand	Ertrag	Betrag	%	
3054.00	Arbeitgeber-Beiträge an die Familienausgleichskasse	11'557.50		11'659.25		12'000.00		-340.75	-2.84
3055.00	Arbeitgeber-Beiträge an die Krankentaggeldversicherung	3'656.90		3'696.00		3'800.00		-104.00	-2.74
3090.00	Aus- und Weiterbildung des Personals	1'440.00		911.00		1'000.00		-89.00	-8.90
3099.00	Übriger Personalaufwand			1'292.80				1'292.80	
3100.00	Büromaterial	173.10		739.74		1'000.00		-260.26	-26.03
3101.00	Betriebs- und Verbrauchsmaterial	33'070.16		23'490.98		37'300.00		-13'809.02	-37.02
3102.00	Drucksachen und Publikationen			599.20				599.20	
3110.00	Büromöbel und -geräte	421.60							
3111.00	Anschaffung Maschinen, Apparate, Fahrzeuge, Werkz.	76'183.00		74'534.45		88'500.00		-13'965.55	-15.78
3120.00	Wasser, Energie, Heizmaterial, Abfallentsorgung	22'132.05		31'804.05		32'400.00		-595.95	-1.84
3130.01	Telefonie / Internet	1'037.47		1'039.75		1'100.00		-60.25	-5.48
3130.06	Honorare/Dienstleistungen Dritte			65.00				65.00	
3134.00	Sachversicherungsprämien	7'208.11		9'688.26		10'000.00		-311.74	-3.12
3137.00	Steuern und Abgaben	8'016.35		5'460.10		9'000.00		-3'539.90	-39.33
3144.00	Unterhalt Gebäude	856.90		23'139.76		1'000.00		22'139.76	2'213.98
3151.00	Unterhalt Apparate, Maschinen, Geräte, Fahrzeuge, Werkzeuge	30'751.65		31'068.99		27'000.00		4'068.99	15.07
3158.00	Unterhalt immaterielle Anlagen	3'046.70		3'264.60		3'800.00		-535.40	-14.09
3161.00	Mieten, Benützungskosten Mobilien	1'549.10		1'378.20		1'500.00		-121.80	-8.12
3170.00	Reisekosten und übrige Spesen	2'925.00		5'349.35		3'100.00		2'249.35	72.56
3300.60	Planmässige Abschreibungen Mobilien VV	35'529.62		35'529.62		35'600.00		-70.38	-0.20
3910.00	Interne Verrechnung von Dienstleistungen	41'300.00		38'100.00		45'400.00		-7'300.00	-16.08
3940.00	Interne Verrechnung von kalk. Zinsen und Finanzaufwand	558.29		500.94		400.00		100.94	25.24
4210.00	Verwaltungsgebühren		100.00		190.00			-190.00	
4250.00	Verkäufe				500.00			-500.00	
4260.00	Rückerstattungen und Kostenbeteiligungen Dritter		371.10		1'895.65			-1'895.65	
4910.00	Interne Verrechnung von Dienstleistungen		79'100.00		85'700.00		90'200.00	4'500.00	-4.99
6155	Parkplätze	92'978.77	294'583.35	109'076.98	283'979.75	82'500.00	272'000.00	14'597.23	-7.70

Funkt. Glied.	Rechnung 2024		Rechnung 2025		Budget 2025		Abweichung		
	Aufwand	Ertrag	Aufwand	Ertrag	Aufwand	Ertrag	Betrag	%	
3111.00	Anschaffung Maschinen, Apparate, Fahrzeuge, Werkz.		48'614.80				48'614.80		
3120.00	Wasser, Elektrizität, Heizmaterial, Abfallentsorgung	629.25	673.10				673.10		
3130.01	Telefonie / Internet	120.00	120.00			100.00	20.00	20.00	
3130.02	Bank- + Postspesen, Geb. elektr. Zahlungen	543.29	552.87			500.00	52.87	10.57	
3141.00	Unterhalt Strassen / Verkehrswege / Beleuchtung	65'618.50	2'622.20			15'000.00	-12'377.80	-82.52	
3181.00	Tatsächliche Forderungsverluste	1'365.05	1'467.15			1'000.00	467.15	46.72	
3300.40	Planmässige Abschreibungen Hochbauten		7'106.07			8'800.00	-1'693.93	-19.25	
3910.00	Interne Verrechnung von Dienstleistungen	24'300.00	47'100.00			56'100.00	-9'000.00	-16.04	
3940.00	Interne Verrechnung von kalk. Zinsen und Finanzaufwand	402.68	820.79			1'000.00	-179.21	-17.92	
4470.02	Vermietung Parkplätze		294'583.35		283'979.75		272'000.00	-11'979.75	4.40
62	Öffentlicher Verkehr	554'171.90	27'767.60	591'590.30	38'356.61	652'800.00	21'000.00	-78'566.31	-12.44
621	Öffentliche Verkehrsinfrastruktur	46'973.00		48'901.00		50'000.00		-1'099.00	-2.20
	<i>Nettoergebnis</i>		46'973.00		48'901.00		50'000.00		
6210	Öffentliche Verkehrsinfrastruktur	46'973.00		48'901.00		50'000.00		-1'099.00	-2.20
3611.00	Entschädigungen an Kantone und Konkordate	46'973.00		48'901.00		50'000.00		-1'099.00	-2.20
622	Regional- und Agglomerationsverkehr	424'562.00		459'378.00		526'500.00		-67'122.00	-12.75
	<i>Nettoergebnis</i>		424'562.00		459'378.00		526'500.00		
6220	Regional- und Agglomerationsverkehr	424'562.00		459'378.00		526'500.00		-67'122.00	-12.75
3611.00	Entschädigungen an Kantone und Konkordate	424'562.00		459'378.00		526'500.00		-67'122.00	-12.75
629	Öffentlicher Verkehr, n.a.g.	82'636.90	27'767.60	83'311.30	38'356.61	76'300.00	21'000.00	-10'345.31	-18.71
	<i>Nettoergebnis</i>		54'869.30		44'954.69		55'300.00		
6290	Öffentlicher Verkehr, n.a.g.	82'636.90	27'767.60	83'311.30	38'356.61	76'300.00	21'000.00	-10'345.31	-18.71
3109.00	Kauf Tageskarten SBB	26'490.00		35'984.15		20'000.00		15'984.15	79.92
3130.02	Bank- + Postspesen, Geb. elektr. Zahlungen	245.55		227.15		200.00		27.15	13.58
3130.03	Mitglieder- und Verbandsbeiträge	1.35							

Funkt. Glied.	Rechnung 2024		Rechnung 2025		Budget 2025		Abweichung		
	Aufwand	Ertrag	Aufwand	Ertrag	Aufwand	Ertrag	Betrag	%	
3910.00	Interne Verrechnung von Dienstleistungen	55'900.00		47'100.00		56'100.00		-9'000.00	-16.04
4250.00	Verkäufe		27'767.60		38'356.61		21'000.00	-17'356.61	82.65
7	UMWELTSCHUTZ UND RAUMORDNUNG	4'698'245.82	4'141'944.31	5'057'277.42	4'518'335.70	5'228'700.00	4'526'400.00	-163'358.28	-23.26
	<i>Nettoergebnis</i>		<i>556'301.51</i>		<i>538'941.72</i>		<i>702'300.00</i>		
71	Wasserversorgung	1'387'568.26	1'387'568.26	1'551'704.78	1'551'704.78	1'450'400.00	1'450'400.00		
710	Wasserversorgung	1'387'568.26	1'387'568.26	1'551'704.78	1'551'704.78	1'450'400.00	1'450'400.00		
	<i>Nettoergebnis</i>								
7101	Wasserversorgung - Gemeindebetrieb	1'387'568.26	1'387'568.26	1'551'704.78	1'551'704.78	1'450'400.00	1'450'400.00		
3000.00	Sitzungsgelder an Behörden und Kommissionen	1'167.00		819.00		1'400.00		-581.00	-41.50
3010.00	Löhne Gemeindepersonal	20'751.80		23'755.55		25'000.00		-1'244.45	-4.98
3010.09	Erstattung von Lohn des Personals durch Versicherungen (Aufwandminderung)			-7'403.50				-7'403.50	
3050.00	Arbeitgeber-Beiträge AHV, IV, EO, ALV, Verwaltungskosten	1'409.90		1'570.25		1'800.00		-229.75	-12.76
3052.00	Arbeitgeber-Beiträge an die Pensionskasse	1'805.22		1'353.60		2'200.00		-846.40	-38.47
3053.00	Arbeitgeber-Beiträge an die Unfallversicherung	487.65		468.05		600.00		-131.95	-21.99
3054.00	Arbeitgeber-Beiträge an die Familienausgleichskasse	545.70		607.95		700.00		-92.05	-13.15
3055.00	Arbeitgeber-Beiträge an die Krankentaggeldversicherung	172.70		192.45		300.00		-107.55	-35.85
3090.00	Aus- und Weiterbildung des Personals	960.04		1'752.06		500.00		1'252.06	250.41
3101.00	Betriebs- und Verbrauchsmaterial	179.11		233.91		500.00		-266.09	-53.22
3111.00	Anschaffung Maschinen, Apparate, Fahrzeuge, Werkz.	31'918.89		44'970.98		67'000.00		-22'029.02	-32.88
3130.00	Porti	636.35		1'645.08		1'400.00		245.08	17.51
3130.01	Telefonie / Internet	307.58		260.34		300.00		-39.66	-13.22
3130.03	Mitglieder- und Verbandsbeiträge	110.00		101.76		100.00		1.76	1.76
3130.06	Honorare/Dienstleistungen Dritte	36'128.55		41'065.68		31'000.00		10'065.68	32.47
3134.00	Sachversicherungsprämien	73.43		58.88		200.00		-141.12	-70.56
3143.00	Unterhalt übrige Tiefbauten	182'580.49		170'798.85		115'000.00		55'798.85	48.52

Funkt. Glied.	Rechnung 2024		Rechnung 2025		Budget 2025		Abweichung	
	Aufwand	Ertrag	Aufwand	Ertrag	Aufwand	Ertrag	Betrag	%
3158.00	Unterhalt immaterielle Anlagen	822.99	822.99		900.00		-77.01	-8.56
3160.00	Miete und Pacht Liegenschaften	2'819.99	4'619.99		2'800.00		1'819.99	65.00
3170.00	Reisekosten und übrige Spesen	973.23	400.62		1'900.00		-1'499.38	-78.91
3180.00	Wertberichtigung auf Forderungen	-391.68	110.00				110.00	
3181.00	Tatsächliche Forderungsverluste	0.79	-0.40				-0.40	
3300.31	Planmässige Abschreibungen Tiefbauten VV spezialfinanzierte Gemeindebetriebe	-63'072.10	61'613.60		-35'500.00		97'113.60	-273.56
3510.00	Einlagen in Spezialfinanzierung Werterhalt (SFWE)	270'072.10	267'201.87		242'500.00		24'701.87	10.19
3632.00	Beiträge an Gemeinden und Gemeindezweckverbände	787'518.49	821'895.26		870'000.00		-48'104.74	-5.53
3910.00	Interne Verrechnung Dienstleistungen	102'600.00	104'300.00		108'200.00		-3'900.00	-3.60
3940.00	Interne Verrechnung Zinsen	6'990.04	8'489.96		11'600.00		-3'110.04	-26.81
4240.00	Benützungsgebühren	1'019'419.25	940'485.80		1'100'000.00		159'514.20	-14.50
4240.01	Grundgebühren	310'652.56	316'064.00		300'000.00		-16'064.00	5.35
4260.00	Rückerstattungen und Kostenbeteiligungen Dritter	2'547.00	693.00				-693.00	
4510.00	Entnahme aus Spezialfinanzierung Werterhalt SFWE		8'489.96				-8'489.96	
4510.01	Entnahme aus Spezialfinanzierung Rechnungsausgleich SFRA	52'049.45	164'156.55		50'400.00		-113'756.55	225.71
4660.70	Planmässige Auflösung passivierter Investitionsbeiträge Private Haushalte		121'815.47				-121'815.47	
4940.00	Interne Verrechnung von kalk. Zinsen und Finanzaufwand	2'900.00						
72	Abwasserbeseitigung	1'987'044.34	1'987'044.34	2'164'339.83	2'164'339.83	2'332'800.00	2'332'800.00	
720	Abwasserbeseitigung	1'987'044.34	1'987'044.34	2'164'339.83	2'164'339.83	2'332'800.00	2'332'800.00	
	<i>Nettoergebnis</i>							
7201	Abwasserbeseitigung - Gemeindebetrieb	1'987'044.34	1'987'044.34	2'164'339.83	2'164'339.83	2'332'800.00	2'332'800.00	
3000.00	Sitzungsgelder an Behörden und Kommissionen	1'167.00	819.00		1'400.00		-581.00	-41.50
3050.00	Arbeitgeber-Beiträge AHV, IV, EO, ALV, Verwaltungskosten	37.90	12.55		100.00		-87.45	-87.45

Funkt. Glied.	Rechnung 2024		Rechnung 2025		Budget 2025		Abweichung		
	Aufwand	Ertrag	Aufwand	Ertrag	Aufwand	Ertrag	Betrag	%	
3053.00	Arbeitgeber-Beiträge an die Unfallversicherung	13.10	4.00				4.00		
3054.00	Arbeitgeber-Beiträge an die Familienausgleichskasse	14.65	4.85				4.85		
3055.00	Arbeitgeber-Beiträge an die Krankentaggeldversicherung	4.65	1.50				1.50		
3100.00	Büromaterial	-9.40	63.04				63.04		
3120.00	Wasser, Elektrizität, Heizmaterial, Abfallentsorgung	331.25	432.17			200.00	232.17	116.09	
3130.00	Porti	636.35	645.51				645.51		
3130.06	Honorare/Dienstleistungen Dritte	53'677.45	31'527.04			41'200.00	-9'672.96	-23.48	
3137.00	Steuern und Abgaben		161.75				161.75		
3143.00	Unterhalt übrige Tiefbauten	79'216.41	163'146.27			85'000.00	78'146.27	91.94	
3180.00	Wertberichtigung auf Forderungen	-227.24	110.00				110.00		
3300.31	Planmässige Abschreibungen Tiefbauten VV spezialfinanzierte Gemeindebetriebe	147'831.86	316'326.15			105'100.00	211'226.15	200.98	
3300.90	Planmässige Abschreibungen übrige Sachanlagen VV					165'000.00	-165'000.00	-100.00	
3510.00	Einlagen in Spezialfinanzierung Werterhalt (SFWE)	520'725.00	520'725.00			520'700.00	25.00		
3632.00	Beiträge an Gemeinden und Gemeindezweckverbände	1'041'205.40	974'364.77			1'238'000.00	-263'635.23	-21.30	
3910.00	Interne Verrechnung Dienstleistungen	103'300.00	103'800.00			108'400.00	-4'600.00	-4.24	
3940.00	Interne Verrechnung Zinsen	39'119.96	52'196.23			67'700.00	-15'503.77	-22.90	
4240.00	Benützungsgebühren		1'036'990.45		933'709.20		1'080'000.00	146'290.80	-13.55
4240.01	Grundgebühren		655'100.35		666'129.95		635'000.00	-31'129.95	4.90
4510.00	Entnahme aus Spezialfinanzierung Werterhalt SFWE		147'831.86		197'557.32		300'100.00	102'542.68	-34.17
4510.01	Entnahme aus Spezialfinanzierung Rechnungsausgleich SFRA		143'251.68		195'978.30		317'700.00	121'721.70	-38.31
4660.70	Planmässige Auflösung passivierter Investitionsbeiträge Private Haushalte				170'965.06			-170'965.06	
4940.00	Interne Verrechnung von kalk. Zinsen und Finanzaufwand		3'870.00						
73	Abfallwirtschaft	744'709.56	744'709.56	729'801.09	729'801.09	736'200.00	736'200.00		

Funkt. Glied.	Rechnung 2024		Rechnung 2025		Budget 2025		Abweichung		
	Aufwand	Ertrag	Aufwand	Ertrag	Aufwand	Ertrag	Betrag	%	
730	Abfallwirtschaft	744'709.56	744'709.56	729'801.09	729'801.09	736'200.00	736'200.00		
	<i>Nettoergebnis</i>								
7301	Abfallwirtschaft - Gemeindebetrieb	744'709.56	744'709.56	729'801.09	729'801.09	736'200.00	736'200.00		
3000.00	Sitzungsgelder an Behörden und Kommissionen	436.80		520.50		1'000.00		-479.50	-47.95
3010.00	Löhne Gemeindepersonal	50'594.90		57'568.19		54'000.00		3'568.19	6.61
3040.00	Kinder- und Ausbildungszulagen	720.00		720.00		800.00		-80.00	-10.00
3050.00	Arbeitgeber-Beiträge AHV, IV, EO, ALV, Verwaltungskosten	2'497.61		2'598.16		3'600.00		-1'001.84	-27.83
3052.00	Arbeitgeber-Beiträge an die Pensionskasse	2'837.70		3'213.00		3'300.00		-87.00	-2.64
3053.00	Arbeitgeber-Beiträge an die Unfallversicherung	1'269.60		1'387.05		1'100.00		287.05	26.10
3054.00	Arbeitgeber-Beiträge an die Familienausgleichskasse	1'181.15		1'599.20		1'500.00		99.20	6.61
3055.00	Arbeitgeber-Beiträge an die Krankentaggeldversicherung	450.05		570.90		500.00		70.90	14.18
3101.00	Betriebs- und Verbrauchsmaterial	141.58							
3130.00	Porti	11'459.19		11'065.04		4'000.00		7'065.04	176.63
3130.06	Honorare/Dienstleistungen Dritte	5'556.04		7'998.54		400.00		7'598.54	1'899.64
3130.07	Abfuhr- und Deponiegebühren	556'349.69		535'029.95		556'000.00		-20'970.05	-3.77
3130.08	Belader Kehricht	33'880.01		34'828.82		33'000.00		1'828.82	5.54
3144.00	Unterhalt Hochbauten, Gebäude	214.99							
3158.00	Unterhalt immaterielle Anlagen	53.76		0.19				0.19	
3170.00	Reisekosten und übrige Spesen	168.00		72.00				72.00	
3180.00	Wertberichtigung auf Forderungen	-840.00		770.00				770.00	
3181.00	Tatsächliche Forderungsverluste	5'417.08		6'026.66		5'000.00		1'026.66	20.53
3199.00	Vorsteuerkürzung MWST	1'243.64		1'275.70		1'400.00		-124.30	-8.88
3910.00	Interne Verrechnung Dienstleistungen	70'600.00		64'000.00		70'100.00		-6'100.00	-8.70
3940.00	Interne Verrechnung Zinsen	477.77		557.19		500.00		57.19	11.44
4240.01	Grundgebühren		216'893.90		221'274.30		210'000.00	-11'274.30	5.37
4240.05	Kehricht-Gewichtgebühren		451'588.44		443'350.57		450'000.00	6'649.43	-1.48
4250.00	Verkäufe		14'413.46		14'184.74		16'000.00	1'815.26	-11.35

Funkt. Glied.	Rechnung 2024		Rechnung 2025		Budget 2025		Abweichung	
	Aufwand	Ertrag	Aufwand	Ertrag	Aufwand	Ertrag	Betrag	%
4260.00	Rückerstattungen und Kostenbeteiligungen Dritter	7'945.36		17'825.23		10'000.00	-7'825.23	78.25
4490.00	Aufwertungen VV	6'247.50						
4510.01	Entnahme aus Spezialfinanzierung Rechnungsausgleich SFRA	23'371.05		6'904.07		28'200.00	21'295.93	-75.52
4632.00	Beiträge von Gemeinden und Gemeindezweckverbänden	4'960.60		5'301.20		3'500.00	-1'801.20	51.46
4634.00	Beiträge von öffentlichen Unternehmungen	18'789.25		20'960.98		18'500.00	-2'460.98	13.30
4940.00	Interne Verrechnung von kalk. Zinsen und Finanzaufwand	500.00						
74	Verbauungen	60'791.17	13'927.15	46'861.99	62'294.00	65'400.00	-80'832.01	-123.60
741	Gewässerverbauungen	60'791.17	13'927.15	46'861.99	62'294.00	65'400.00	-80'832.01	-123.60
	<i>Nettoergebnis</i>		<i>46'864.02</i>	<i>15'432.01</i>		<i>65'400.00</i>		
7410	Gewässerverbauungen	60'791.17	13'927.15	46'861.99	62'294.00	65'400.00	-80'832.01	-123.60
3142.00	Unterhalt Wasserbau	9'885.10		7'463.77		10'000.00	-2'536.23	-25.36
3632.00	Beiträge an Gemeinden und Gemeindezweckverbände	35'975.84		25'641.56		39'000.00	-13'358.44	-34.25
3910.00	Interne Verrechnung Dienstleistungen	14'600.00		13'400.00		16'000.00	-2'600.00	-16.25
3940.00	Interne Verrechnung von kalk. Zinsen und Finanzaufwand	330.23		356.66		400.00	-43.34	-10.84
4632.00	Beiträge von Gemeinden und Gemeindezweckverbänden		13'927.15		62'294.00		-62'294.00	
75	Arten- und Landschaftsschutz	29'090.75		36'346.07		23'400.00	12'946.07	55.33
750	Arten- und Landschaftsschutz	29'090.75		36'346.07		23'400.00	12'946.07	55.33
	<i>Nettoergebnis</i>		<i>29'090.75</i>	<i>36'346.07</i>		<i>23'400.00</i>		
7500	Arten- und Landschaftsschutz	29'090.75		36'346.07		23'400.00	12'946.07	55.33
3000.00	Sitzungsgelder an Behörden und Kommissionen	436.80		519.30		1'000.00	-480.70	-48.07
3050.00	Arbeitgeber-Beiträge AHV, IV, EO, ALV, Verwaltungskosten	7.85		7.90		100.00	-92.10	-92.10
3053.00	Arbeitgeber-Beiträge an die Unfallversicherung	2.70		2.35			2.35	

Funkt. Glied.	Rechnung 2024		Rechnung 2025		Budget 2025		Abweichung		
	Aufwand	Ertrag	Aufwand	Ertrag	Aufwand	Ertrag	Betrag	%	
3054.00	Arbeitgeber-Beiträge an die Familienausgleichskasse	3.05		3.05			3.05		
3055.00	Arbeitgeber-Beiträge an die Krankentaggeldversicherung	0.95		1.00			1.00		
3130.00	Porti			235.20			235.20		
3130.03	Mitglieder- und Verbandsbeiträge	1'734.00		1'234.00		1'800.00	-566.00	-31.44	
3149.00	Unterhalt übrige Sachanlagen	10'468.00		23'281.27		6'500.00	16'781.27	258.17	
3632.00	Beiträge an Gemeinden und Gemeindezweckverbände	16'437.40		11'062.00		14'000.00	-2'938.00	-20.99	
77	Übriger Umweltschutz	108'074.90	8'170.00	108'212.63	10'066.00	120'800.00	7'000.00	-15'653.37	-13.76
771	Friedhof und Bestattung	108'074.90	8'170.00	108'212.63	10'066.00	120'800.00	7'000.00	-15'653.37	-13.76
	<i>Nettoergebnis</i>		<i>99'904.90</i>		<i>98'146.63</i>		<i>113'800.00</i>		
7710	Friedhof	108'074.90	8'170.00	108'212.63	10'066.00	120'800.00	7'000.00	-15'653.37	-13.76
3000.00	Sitzungsgelder an Behörden und Kommissionen	389.00		273.00		300.00	-27.00	-9.00	
3010.00	Löhne Gemeindepersonal	58'128.20		58'190.55		59'000.00	-809.45	-1.37	
3050.00	Arbeitgeber-Beiträge AHV, IV, EO, ALV, Verwaltungskosten	3'856.45		3'851.80		3'900.00	-48.20	-1.24	
3052.00	Arbeitgeber-Beiträge an die Pensionskasse	7'324.80		7'257.60		7'400.00	-142.40	-1.92	
3053.00	Arbeitgeber-Beiträge an die Unfallversicherung	1'332.45		1'147.40		1'200.00	-52.60	-4.38	
3054.00	Arbeitgeber-Beiträge an die Familienausgleichskasse	1'493.00		1'491.35		1'500.00	-8.65	-0.58	
3055.00	Arbeitgeber-Beiträge an die Krankentaggeldversicherung	472.15		471.50		500.00	-28.50	-5.70	
3100.00	Büromaterial	709.25		696.00		600.00	96.00	16.00	
3101.00	Betriebs- und Verbrauchsmaterial	4'901.70		4'739.70		3'300.00	1'439.70	43.63	
3111.00	Anschaffung Maschinen, Apparate, Fahrzeuge, Werkz.	4'671.00		218.75		1'400.00	-1'181.25	-84.38	
3120.00	Wasser, Elektrizität, Heizmaterial, Abfallentsorgung	5'002.05		5'651.90		8'500.00	-2'848.10	-33.51	
3134.00	Sachversicherungsprämien	783.79		783.79		800.00	-16.21	-2.03	
3143.00	Unterhalt übrige Tiefbauten	343.00		1'976.20		8'600.00	-6'623.80	-77.02	
3144.00	Unterhalt Hochbauten, Gebäude	1'336.10		4'312.70		4'400.00	-87.30	-1.98	

Funkt. Glied.	Rechnung 2024		Rechnung 2025		Budget 2025		Abweichung	
	Aufwand	Ertrag	Aufwand	Ertrag	Aufwand	Ertrag	Betrag	%
3151.00	Unterhalt Apparate, Maschinen, Geräte, Fahrzeuge, Werkzeuge	115.85		1'234.15		500.00	734.15	146.83
3170.00	Reisekosten und übrige Spesen	216.00		216.00		200.00	16.00	8.00
3910.00	Interne Verrechnung Dienstleistungen	17'000.00		15'700.00		18'700.00	-3'000.00	-16.04
3940.00	Interne Verrechnung von kalk. Zinsen und Finanzaufwand	0.11		0.24			0.24	
4240.03	Bestattungs- und Grabgebühren		8'170.00		10'066.00		7'000.00	-3'066.00 43.80
79	Raumordnung	380'966.84	525.00	420'011.03	130.00	499'700.00	-79'818.97	-15.97
790	Raumordnung	380'966.84	525.00	420'011.03	130.00	499'700.00	-79'818.97	-15.97
	<i>Nettoergebnis</i>		<i>380'441.84</i>		<i>419'881.03</i>		<i>499'700.00</i>	
7900	Raumordnung	380'966.84	525.00	420'011.03	130.00	499'700.00	-79'818.97	-15.97
3000.00	Sitzungsgelder an Behörden und Kommissionen	6'880.00		4'710.00		10'600.00	-5'890.00	-55.57
3050.00	Arbeitgeber-Beiträge AHV, IV, EO, ALV, Verwaltungskosten	244.45		156.60		700.00	-543.40	-77.63
3053.00	Arbeitgeber-Beiträge an die Unfallversicherung	84.60		46.60		100.00	-53.40	-53.40
3054.00	Arbeitgeber-Beiträge an die Familienausgleichskasse	94.70		60.65		300.00	-239.35	-79.78
3055.00	Arbeitgeber-Beiträge an die Krankentaggeldversicherung	29.90		19.20		100.00	-80.80	-80.80
3130.03	Mitglieder- und Verbandsbeiträge	580.80		599.30		600.00	-0.70	-0.12
3131.00	Planungen und Projektierungen Dritter	47'856.10		78'493.60		135'000.00	-56'506.40	-41.86
3160.00	Miete und Pacht Liegenschaften	200.00		200.00		200.00		
3170.00	Reisekosten und übrige Spesen	558.30				500.00	-500.00	-100.00
3320.90	Planmässige Abschreibungen immaterieller Anlagen (OP)	99'015.21		99'015.21		98'600.00	415.21	0.42
3612.00	Entschädigungen an Gemeinden und Gemeindezweckverbände	38'520.00		43'586.00		44'000.00	-414.00	-0.94
3635.00	Beiträge an private Unternehmungen					14'000.00	-14'000.00	-100.00
3910.00	Interne Verrechnung Dienstleistungen	185'500.00		191'900.00		194'000.00	-2'100.00	-1.08
3940.00	Interne Verrechnung Zinsen	1'402.78		1'223.87		1'000.00	223.87	22.39
4260.00	Rückerstattungen und Kostenbeteiligungen Dritter		525.00		130.00		-130.00	

Funkt. Glied.	Rechnung 2024		Rechnung 2025		Budget 2025		Abweichung		
	Aufwand	Ertrag	Aufwand	Ertrag	Aufwand	Ertrag	Betrag	%	
8	VOLKSWIRTSCHAFT	107'190.58	34'479.10	99'719.65	34'572.85	121'400.00	18'200.00	-38'053.20	-36.87
	<i>Nettoergebnis</i>		<i>72'711.48</i>		<i>65'146.80</i>		<i>103'200.00</i>		
81	Landwirtschaft	12'300.00	768.50	11'800.00	691.50	13'100.00	1'200.00	-791.50	-6.65
814	Landwirtschaftliche Produktionsverbesserungen Pflanzen	12'300.00	768.50	11'800.00	691.50	13'100.00	1'200.00	-791.50	-6.65
	<i>Nettoergebnis</i>		<i>11'531.50</i>		<i>11'108.50</i>		<i>11'900.00</i>		
8140	Landwirtschaftliche Produktionsverbesserungen Pflanzen	12'300.00	768.50	11'800.00	691.50	13'100.00	1'200.00	-791.50	-6.65
3910.00	Interne Verrechnung Dienstleistungen	12'300.00		11'800.00		13'100.00		-1'300.00	-9.92
4611.00	Entschädigungen von Kantonen und Konkordaten		768.50		691.50		1'200.00	508.50	-42.38
82	Forstwirtschaft	44'182.43	33'710.60	32'934.15	33'881.35	48'000.00	17'000.00	-31'947.20	-103.06
820	Forstwirtschaft	44'182.43	33'710.60	32'934.15	33'881.35	48'000.00	17'000.00	-31'947.20	-103.06
	<i>Nettoergebnis</i>		<i>10'471.83</i>		<i>947.20</i>		<i>31'000.00</i>		
8200	Forstwirtschaft - Gemeinde	44'182.43	33'710.60	32'934.15	33'881.35	48'000.00	17'000.00	-31'947.20	-103.06
3144.01	Unterhalt Aussenanlagen	3'174.00		797.75		1'200.00		-402.25	-33.52
3145.00	Unterhalt Wald	19'339.65		10'257.90		24'500.00		-14'242.10	-58.13
3632.00	Beiträge an Gemeinden und Gemeindezweckverbände	15'890.00		16'394.00		16'000.00		394.00	2.46
3910.00	Interne Verrechnung Dienstleistungen	4'900.00		4'500.00		5'300.00		-800.00	-15.09
3940.00	Interne Verrechnung Zinsen	878.78		984.50		1'000.00		-15.50	-1.55
4250.00	Verkäufe		6'575.00		2'580.00		7'000.00	4'420.00	-63.14
4470.00	Pacht- und Mietzinse Liegenschaften VV		135.60		225.60			-225.60	
4490.00	Aufwertungen VV				30'925.75			-30'925.75	
4632.00	Beiträge von Gemeinden und Gemeindezweckverbänden		27'000.00		150.00		10'000.00	9'850.00	-98.50
84	Tourismus	45'584.00		43'965.00		46'400.00		-2'435.00	-5.25
840	Tourismus	45'584.00		43'965.00		46'400.00		-2'435.00	-5.25

Funkt. Glied.	Rechnung 2024		Rechnung 2025		Budget 2025		Abweichung		
	Aufwand	Ertrag	Aufwand	Ertrag	Aufwand	Ertrag	Betrag	%	
<i>Nettoergebnis</i>		45'584.00		43'965.00		46'400.00			
8400	Tourismus - Gemeinde	45'584.00		43'965.00	46'400.00		-2'435.00	-5.25	
3130.06	Honorare/Dienstleistungen Dritte				2'000.00		-2'000.00	-100.00	
3612.00	Entschädigungen an Gemeinden und Gemeindezweckverbände	45'584.00		43'965.00	44'400.00		-435.00	-0.98	
85	Industrie, Gewerbe, Handel	5'124.15		11'020.50	13'900.00		-2'879.50	-20.72	
850	Industrie, Gewerbe, Handel	5'124.15		11'020.50	13'900.00		-2'879.50	-20.72	
<i>Nettoergebnis</i>		5'124.15		11'020.50		13'900.00			
8500	Wirtschaftsförderung	5'124.15		11'020.50	13'900.00		-2'879.50	-20.72	
3000.00	Sitzungsgelder an Behörden und Kommissionen	2'605.00		1'440.00	2'500.00		-1'060.00	-42.40	
3050.00	Arbeitgeber-Beiträge AHV, IV, EO, ALV, Verwaltungskosten	68.85		43.55	200.00		-156.45	-78.23	
3053.00	Arbeitgeber-Beiträge an die Unfallversicherung	15.05		7.90			7.90		
3054.00	Arbeitgeber-Beiträge an die Familienausgleichskasse	26.80		16.90	100.00		-83.10	-83.10	
3055.00	Arbeitgeber-Beiträge an die Krankentaggeldversicherung	8.45		5.35			5.35		
3130.00	Porti			506.80			506.80		
3170.00	Reisekosten und übrige Spesen				400.00		-400.00	-100.00	
3910.00	Interne Verrechnung Dienstleistungen	2'400.00		9'000.00	10'700.00		-1'700.00	-15.89	
9	FINANZEN UND STEUERN	902'629.40	18'113'402.70	1'016'295.65	19'146'868.60	996'900.00	20'144'300.00	1'016'827.05	-5.31
<i>Nettoergebnis</i>		17'210'773.30		18'130'572.95		19'147'400.00			
91	Steuern	501'193.25	16'640'300.28	509'225.95	18'719'426.89	493'600.00	17'661'000.00	-1'042'800.94	6.07
910	Steuern	501'193.25	16'640'300.28	509'225.95	18'719'426.89	493'600.00	17'661'000.00	-1'042'800.94	6.07
<i>Nettoergebnis</i>		16'139'107.03		18'210'200.94		17'167'400.00			
9100	Allgemeine Gemeindesteuern	419'352.05	14'296'610.93	429'246.75	15'968'501.77	402'800.00	14'986'000.00	-956'055.02	6.56
3130.06	Honorare/Dienstleistungen Dritte	197'635.85		206'257.45	207'000.00		-742.55	-0.36	

Funkt. Glied.	Rechnung 2024		Rechnung 2025		Budget 2025		Abweichung		
	Aufwand	Ertrag	Aufwand	Ertrag	Aufwand	Ertrag	Betrag	%	
3180.00	Wertberichtigungen auf Forderungen	70'000.00		32'000.00			32'000.00		
3181.00	Tatsächliche Forderungsverluste	69'116.20		114'789.30		105'000.00	9'789.30	9.32	
3910.00	Interne Verrechnung Dienstleistungen	82'600.00		76'200.00		90'800.00	-14'600.00	-16.08	
4000.00	Einkommenssteuern natürliche Personen - Rechnungsjahr		10'352'223.50		10'723'979.25		11'130'000.00	406'020.75	-3.65
4000.10	Einkommenssteuern natürliche Personen - frühere Jahre		719'001.50		1'562'620.85		740'000.00	-822'620.85	111.16
4000.30	Steuern auf Kapitaleistungen		502'746.50		483'942.75		400'000.00	-83'942.75	20.99
4000.60	Pauschale Steueranrechnung Einkommen natürliche Personen		-3'617.90		-7'203.25		-4'000.00	3'203.25	80.08
4001.00	Vermögenssteuer natürliche Personen - Rechnungsjahr		874'050.55		890'251.20		1'010'000.00	119'748.80	-11.86
4001.10	Vermögenssteuer natürliche Personen - frühere Jahre		202'576.60		216'043.85		140'000.00	-76'043.85	54.32
4002.00	Quellensteuer		866'692.18		1'104'303.97		730'000.00	-374'303.97	51.27
4010.00	Gewinnsteuern juristische Personen - Rechnungsjahr		627'455.25		709'818.75		625'000.00	-84'818.75	13.57
4010.10	Gewinnsteuern juristische Personen - frühere Jahre		-32'106.65		114'679.10		50'000.00	-64'679.10	129.36
4011.00	Kapitalsteuern juristische Personen - Rechnungsjahr		62'310.50		61'778.55		59'000.00	-2'778.55	4.71
4011.10	Kapitalsteuern juristische Personen - frühere Jahre		4'468.90		6'353.75		5'000.00	-1'353.75	27.08
4611.00	Entschädigungen an Kantone und Konkordate		120'810.00		101'933.00		101'000.00	-933.00	0.92
9101	Sondersteuern	81'841.20	2'343'689.35	79'979.20	2'750'925.12	90'800.00	2'675'000.00	-86'745.92	3.36
3130.00	Porti	-636.35		3'567.40			3'567.40		
3180.00	Wertberichtigungen auf Forderungen	-120.00		110.00			110.00		
3181.00	Tatsächliche Forderungsverluste	-2.45		101.80			101.80		
3910.00	Interne Verrechnung von Dienstleistungen	82'600.00		76'200.00		90'800.00	-14'600.00	-16.08	
4021.00	Liegenschaftssteuer		1'195'116.35		1'259'276.95		1'160'000.00	-99'276.95	8.56
4022.00	Liegenschaftsgewinnsteuern		505'777.55		608'679.15		780'000.00	171'320.85	-21.96
4023.00	Handänderungssteuern		609'506.85		825'946.12		680'000.00	-145'946.12	21.46
4024.00	Erbschafts- und Schenkungssteuern		3'275.85		25'357.55		25'000.00	-357.55	1.43
4033.00	Hundesteuer		30'012.75		31'665.35		30'000.00	-1'665.35	5.55

Funkt. Glied.		Rechnung 2024		Rechnung 2025		Budget 2025		Abweichung	
		Aufwand	Ertrag	Aufwand	Ertrag	Aufwand	Ertrag	Betrag	%
93	Interkommunaler Finanzausgleich		486'929.00		436'678.00		437'000.00	322.00	-0.07
930	Interkommunaler Finanzausgleich		486'929.00		436'678.00		437'000.00	322.00	-0.07
	<i>Nettoergebnis</i>	<i>486'929.00</i>		<i>436'678.00</i>		<i>437'000.00</i>			
9300	Interkommunaler Finanzausgleich		486'929.00		436'678.00		437'000.00	322.00	-0.07
4621.00	Beitrag aus Bedarfsausgleich		199'362.00		223'805.00		224'000.00	195.00	-0.09
4622.00	Beitrag aus Ressourcenausgleich		287'567.00		212'873.00		213'000.00	127.00	-0.06
95	Ertragsanteile, übrige		477'402.40		513'078.40		476'000.00	-37'078.40	7.79
950	Ertragsanteile, übrige		477'402.40		513'078.40		476'000.00	-37'078.40	7.79
	<i>Nettoergebnis</i>	<i>477'402.40</i>		<i>513'078.40</i>		<i>476'000.00</i>			
9500	Ertragsanteile, übrige		477'402.40		513'078.40		476'000.00	-37'078.40	7.79
4601.00	Anteil an der kantonalen Motorfahrzeugsteuer		477'402.40		513'078.40		476'000.00	-37'078.40	7.79
96	Vermögens- und Schuldenverwaltung	401'436.15	5'310'801.35	507'069.70	717'403.31	503'300.00	662'100.00	-51'533.61	32.45
961	Zinsen	307'296.92	399'117.70	392'026.27	448'764.81	389'500.00	422'700.00	-23'538.54	70.90
	<i>Nettoergebnis</i>	<i>91'820.78</i>		<i>56'738.54</i>		<i>33'200.00</i>			
9610	Zinsen	307'296.92	399'117.70	392'026.27	448'764.81	389'500.00	422'700.00	-23'538.54	70.90
3130.02	Bank- + Postspesen, Geb. elektr. Zahlungen	3'618.00		3'530.85		6'000.00		-2'469.15	-41.15
3400.00	Passivzinsen Laufende Verbindlichkeiten	1'129.05		1'865.25				1'865.25	
3401.00	Passivzinsen Darlehensverbindlichkeiten	237'566.47		314'941.67		337'000.00		-22'058.33	-6.55
3499.00	Zinsvergütung auf Steuern	56'828.40		71'688.50		46'500.00		25'188.50	54.17
3940.00	Interne Verrechnung von kalk. Zinsen und Finanzaufwand	8'155.00							
4400.00	Zinsen flüssige Mittel		796.50		799.21		700.00	-99.21	14.17
4401.00	Zinsen Forderungen und Kontokorrente		152'599.73		131'158.68		85'000.00	-46'158.68	54.30
4940.00	Interne Verrechnung Zinsen		245'721.47		316'806.92		337'000.00	20'193.08	-5.99
963	Liegenschaften des Finanzvermögens	94'139.23	4'911'683.65	115'043.43	268'638.50	113'800.00	239'400.00	-27'995.07	22.29
	<i>Nettoergebnis</i>	<i>4'817'544.42</i>		<i>153'595.07</i>		<i>125'600.00</i>			

Funkt. Glied.		Rechnung 2024		Rechnung 2025		Budget 2025		Abweichung	
		Aufwand	Ertrag	Aufwand	Ertrag	Aufwand	Ertrag	Betrag	%
9630	Liegenschaften des Finanzvermögens	94'139.23	4'911'683.65	115'043.43	268'638.50	113'800.00	239'400.00	-27'995.07	22.29
3000.00	Sitzungsgelder an Behörden und Kommissionen	310.00		370.00				370.00	
3050.00	Arbeitgeber-Beiträge AHV, IV, EO, ALV, Verwaltungskosten	8.55		8.55				8.55	
3053.00	Arbeitgeber-Beiträge an die Unfallversicherung	1.80		1.60				1.60	
3054.00	Arbeitgeber-Beiträge an die Familienausgleichskasse	3.30		3.30				3.30	
3055.00	Arbeitgeber-Beiträge an die Krankentaggeldversicherung	1.00		1.00				1.00	
3439.00	Übriger Liegenschaftsaufwand FV					2'200.00		-2'200.00	-100.00
3910.00	Interne Verrechnung Dienstleistungen	19'400.00		9'000.00		10'700.00		-1'700.00	-15.89
3940.00	Interne Verrechnung Zinsen	74'414.58		105'658.98		100'900.00		4'758.98	4.72
4430.00	Pacht- und Mietzinse Liegenschaften FV		115'545.65		260'658.50		239'400.00	-21'258.50	8.88
4443.00	Wertberichtigungen Grundstücke FV		4'796'138.00		7'980.00			-7'980.00	
97	Rückverteilungen		2'625.10				2'200.00	2'200.00	-100.00
971	Rückverteilungen aus CO2-Abgabe		2'625.10				2'200.00	2'200.00	-100.00
	<i>Nettoergebnis</i>	<i>2'625.10</i>				<i>2'200.00</i>			
9710	Rückverteilungen aus CO2-Abgabe		2'625.10				2'200.00	2'200.00	-100.00
4699.00	Rückerteilung aus CO2-Abgabe		2'625.10				2'200.00	2'200.00	-100.00
99	Nicht aufgeteilte Posten		-4'804'655.43		-1'239'718.00		906'000.00	2'145'718.00	-236.83
990	Nicht aufgeteilte Posten		913'094.50		906'978.50		906'000.00	-978.50	0.11
	<i>Nettoergebnis</i>	<i>913'094.50</i>		<i>906'978.50</i>		<i>906'000.00</i>			
9900	Nicht aufgeteilte Posten		913'094.50		906'978.50		906'000.00	-978.50	0.11
4440.00	Wertberichtigungen übrige Finanzanlagen FV		6'116.00						
4895.00	Entnahmen aus Aufwertungsreserve des VV		906'978.50		906'978.50		906'000.00	-978.50	0.11
999	Abschluss		-5'717'749.93		-2'146'696.50			2'146'696.50	
	<i>Nettoergebnis</i>		<i>5'717'749.93</i>		<i>2'146'696.50</i>				

Funkt. Glied.		Rechnung 2024		Rechnung 2025		Budget 2025		Abweichung	
		Aufwand	Ertrag	Aufwand	Ertrag	Aufwand	Ertrag	Betrag	%
9990	Abschluss		-5'717'749.93		-2'146'696.50			2'146'696.50	
9000.00	Ertragsüberschuss		-5'717'749.93		-2'146'696.50			2'146'696.50	
	Gesamtergebnis	27'833'133.88	27'833'133.88	29'064'916.33	29'064'916.33	30'441'300.00	30'335'500.00	-105'800.00	-100.00
							105'800.00	105'800.00	-100.00
		27'833'133.88	27'833'133.88	29'064'916.33	29'064'916.33	30'441'300.00	30'441'300.00		

Artengliederung		Rechnung 2024		Rechnung 2025		Budget 2025		Abweichung	
		Aufwand	Ertrag	Aufwand	Ertrag	Aufwand	Ertrag	Betrag	%
3	Aufwand	27'833'133.88		29'064'916.33		30'441'300.00		-1'376'383.67	-4.52
30	Personalaufwand	5'216'687.03		5'308'046.45		5'601'500.00		-293'453.55	-5.24
300	Behörden und Kommissionen	306'533.45		286'438.83		331'000.00		-44'561.17	-13.46
3000	Löhne Tag- und Sitzungsgelder an Behörden und Kommissionen	306'533.45		286'438.83		331'000.00		-44'561.17	-13.46
301	Löhne des Verwaltungs- und Betriebspersonals	3'909'418.56		3'990'076.21		4'176'500.00		-186'423.79	-4.46
3010	Löhne des Verwaltungs- und Betriebspersonals	3'909'418.56		3'990'076.21		4'176'500.00		-186'423.79	-4.46
303	Temporäre Arbeitskräfte	49'802.83		64'094.95		90'300.00		-26'205.05	-29.02
3030	Temporäre Arbeitskräfte	49'802.83		64'094.95		90'300.00		-26'205.05	-29.02
304	Zulagen	43'965.00		44'010.00		55'900.00		-11'890.00	-21.27
3040	Kinder- und Ausbildungszulagen	43'965.00		44'010.00		55'900.00		-11'890.00	-21.27
305	Arbeitgeberbeiträge	844'827.03		838'296.68		879'800.00		-41'503.32	-4.72
3050	AG-Beiträge AHV, IV, EO, ALV, Verwaltungskosten	275'137.46		283'173.78		298'200.00		-15'026.22	-5.04
3052	AG-Beiträge an andere Pensionskassen	350'132.08		346'752.60		355'000.00		-8'247.40	-2.32
3053	AG-Beiträge an Unfallversicherungen	77'702.90		66'564.20		72'400.00		-5'835.80	-8.06
3054	AG-Beiträge an Familienausgleichskassen	108'115.39		108'241.20		117'600.00		-9'358.80	-7.96
3055	AG-Beiträge an Krankentaggeldversicherungen	33'739.20		33'564.90		36'600.00		-3'035.10	-8.29
309	Übriger Personalaufwand	62'140.16		85'129.78		68'000.00		17'129.78	25.19
3090	Aus- und Weiterbildung des Personals	61'221.31		46'379.28		65'500.00		-19'120.72	-29.19
3099	Übriger Personalaufwand	918.85		38'750.50		2'500.00		36'250.50	1'450.02
31	Sach- und übriger Betriebsaufwand	5'078'296.32		5'200'267.92		5'425'400.00		-225'132.08	-4.15
310	Material- und Warenaufwand	428'985.69		445'471.91		467'200.00		-21'728.09	-4.65
3100	Büromaterial	108'614.16		126'536.18		138'400.00		-11'863.82	-8.57
3101	Betriebs-, Verbrauchsmaterial	136'934.74		123'368.82		152'700.00		-29'331.18	-19.21
3102	Drucksachen, Publikationen	60'466.82		54'242.65		57'800.00		-3'557.35	-6.15
3103	Fachliteratur, Zeitschriften	16'392.91		16'681.40		16'600.00		81.40	0.49
3104	Lehrmittel	10'888.76		15'309.96		14'700.00		609.96	4.15

Artengliederung		Rechnung 2024		Rechnung 2025		Budget 2025		Abweichung	
		Aufwand	Ertrag	Aufwand	Ertrag	Aufwand	Ertrag	Betrag	%
3105	Lebensmittel	69'198.30		73'348.75		67'000.00		6'348.75	9.48
3109	Übriger Material- und Warenaufwand	26'490.00		35'984.15		20'000.00		15'984.15	79.92
311	Nicht aktivierbare Anlagen	380'719.14		542'466.54		550'500.00		-8'033.46	-1.46
3110	Büromöbel und -geräte, Schulmobiliar	112'621.76		207'759.78		211'800.00		-4'040.22	-1.91
3111	Maschinen, Geräte und Fahrzeuge	248'720.83		321'008.06		321'700.00		-691.94	-0.22
3113	Hardware	2'206.80		591.30		1'000.00		-408.70	-40.87
3119	Übrige nicht aktivierbare Anlagen	17'169.75		13'107.40		16'000.00		-2'892.60	-18.08
312	Ver- und Entsorgung Liegenschaften VV	512'593.88		513'957.63		557'500.00		-43'542.37	-7.81
3120	Ver- und Entsorgung Liegenschaften VV	512'593.88		513'957.63		557'500.00		-43'542.37	-7.81
313	Dienstleistungen und Honorare	1'645'837.25		1'626'613.13		1'725'600.00		-98'986.87	-5.74
3130	Dienstleistungen Dritter	1'433'950.08		1'384'831.59		1'407'600.00		-22'768.41	-1.62
3131	Planungen und Projektierungen Dritter	47'856.10		78'493.60		135'000.00		-56'506.40	-41.86
3132	Honorare externe Berater, Gutachter, Fachexperten etc.	7'563.75		10'650.00		10'500.00		150.00	1.43
3133	Informatik-Nutzungsaufwand	18'482.30		25'600.84		16'200.00		9'400.84	58.03
3134	Sachversicherungsprämien	94'736.89		92'873.10		113'100.00		-20'226.90	-17.88
3136	Honorare privatärztlicher Tätigkeit	22'145.70		27'888.15		27'000.00		888.15	3.29
3137	Steuern und Abgaben	21'102.43		6'275.85		16'200.00		-9'924.15	-61.26
314	Baulicher und betrieblicher Unterhalt	1'119'662.19		1'100'177.67		1'092'000.00		8'177.67	0.75
3140	Unterhalt Grundstücke	537.25		118.05		2'000.00		-1'881.95	-94.10
3141	Unterhalt Strassen / Verkehrswege	424'123.75		306'054.55		338'000.00		-31'945.45	-9.45
3142	Unterhalt Wasserbau	9'885.10		7'463.77		10'000.00		-2'536.23	-25.36
3143	Unterhalt Tiefbauten	262'139.90		335'921.32		208'600.00		127'321.32	61.04
3144	Unterhalt Hochbauten	393'168.54		417'080.81		502'400.00		-85'319.19	-16.98
3145	Unterhalt Wald	19'339.65		10'257.90		24'500.00		-14'242.10	-58.13
3149	Unterhalt übrige Sachanlagen	10'468.00		23'281.27		6'500.00		16'781.27	258.17
315	Unterhalt Mobilien und immaterielle Anlagen	457'823.09		412'946.22		487'800.00		-74'853.78	-15.35
3150	Unterhalt Büromöbel und -geräte, Schulmobiliar	39'125.68		31'711.97		63'100.00		-31'388.03	-49.74
3151	Unterhalt Apparate, Maschinen, Geräte, Fahrzeuge, Werkzeuge	109'628.61		80'975.50		93'500.00		-12'524.50	-13.40
3153	Informatik-Unterhalt (Hardware)	4'000.15		18'168.30		42'000.00		-23'831.70	-56.74

Artengliederung		Rechnung 2024		Rechnung 2025		Budget 2025		Abweichung	
		Aufwand	Ertrag	Aufwand	Ertrag	Aufwand	Ertrag	Betrag	%
3158	Unterhalt immaterielle Anlagen	305'068.65		282'090.45		289'200.00		-7'109.55	-2.46
316	Mieten, Leasing, Pachten, Benützungsgebühren	119'655.84		113'979.97		105'200.00		8'779.97	8.35
3160	Miete und Pacht Liegenschaften	67'024.59		74'797.74		65'200.00		9'597.74	14.72
3161	Mieten, Benützungskosten, Mobilien	52'631.25		39'182.23		40'000.00		-817.77	-2.04
317	Spesenentschädigungen	265'619.15		285'314.69		327'000.00		-41'685.31	-12.75
3170	Reisekosten und Spesen	119'051.65		138'396.38		143'900.00		-5'503.62	-3.82
3171	Exkursionen, Schulreisen und Lager	146'567.50		146'918.31		183'100.00		-36'181.69	-19.76
318	Wertberichtigungen auf Forderungen	146'156.45		158'064.46		111'200.00		46'864.46	42.14
3180	Wertberichtigungen auf Forderungen	68'421.08		33'100.00				33'100.00	
3181	Tatsächliche Forderungsverluste	77'735.37		124'964.46		111'200.00		13'764.46	12.38
319	Verschiedener Betriebsaufwand	1'243.64		1'275.70		1'400.00		-124.30	-8.88
3199	Übriger Betriebsaufwand	1'243.64		1'275.70		1'400.00		-124.30	-8.88
33	Abschreibungen Verwaltungsvermögen	1'848'651.85		2'389'168.78		2'230'200.00		158'968.78	7.13
330	Sachanlagen VV	1'749'636.64		2'290'153.57		2'131'600.00		158'553.57	7.44
3300	Planmässige Abschreibungen Sachanlagen	1'749'636.64		2'290'153.57		2'131'600.00		158'553.57	7.44
332	Abschreibungen immaterielle Anlagen	99'015.21		99'015.21		98'600.00		415.21	0.42
3320	Planmässige Abschreibungen immaterielle Anlagen	99'015.21		99'015.21		98'600.00		415.21	0.42
34	Finanzaufwand	295'523.92		388'495.42		385'700.00		2'795.42	0.72
340	Zinsaufwand	238'695.52		316'806.92		337'000.00		-20'193.08	-5.99
3400	Verzinsung laufende Verbindlichkeiten	1'129.05		1'865.25				1'865.25	
3401	Verzinsung kurzfristige Finanzverbindlichkeiten	237'566.47		314'941.67		337'000.00		-22'058.33	-6.55
343	Liegenschaftenaufwand Finanzvermögen					2'200.00		-2'200.00	-100.00
3439	Übriger Liegenschaftsaufwand FV					2'200.00		-2'200.00	-100.00
349	Verschiedener Finanzaufwand	56'828.40		71'688.50		46'500.00		25'188.50	54.17
3499	Übriger Finanzaufwand	56'828.40		71'688.50		46'500.00		25'188.50	54.17

Artengliederung		Rechnung 2024		Rechnung 2025		Budget 2025		Abweichung	
		Aufwand	Ertrag	Aufwand	Ertrag	Aufwand	Ertrag	Betrag	%
35	Einlagen in Fonds und Spezialfinanzierungen	799'072.95		796'756.67		763'200.00		33'556.67	4.40
351	Einlagen in Fonds und Spezialfinanzierungen im Eigenkapital	799'072.95		796'756.67		763'200.00		33'556.67	4.40
3510	Einlagen in Spezialfinanzierungen EK	799'072.95		796'756.67		763'200.00		33'556.67	4.40
36	Transferaufwand	12'760'037.08		13'110'199.16		13'955'900.00		-845'700.84	-6.06
361	Entschädigungen an öffentliche Gemeinwesen	6'014'907.60		6'326'094.10		6'432'500.00		-106'405.90	-1.65
3611	Entschädigungen an Kantone und Konkordate	4'648'775.90		4'783'965.40		4'856'900.00		-72'934.60	-1.50
3612	Entschädigungen an Gemeinden und Gemeindezweckverbände	1'366'131.70		1'542'128.70		1'575'600.00		-33'471.30	-2.12
363	Beiträge an öffentliche Gemeinwesen und Dritte	6'745'129.48		6'784'105.06		7'523'400.00		-739'294.94	-9.83
3631	Beiträge an Kantone und Konkordate	3'447'124.25		3'565'432.05		3'668'600.00		-103'167.95	-2.81
3632	Beiträge an Gemeinden und Gemeindezweckverbände	2'357'727.08		2'304'224.86		2'663'100.00		-358'875.14	-13.48
3635	Beiträge an private Unternehmungen	73'800.65		54'426.95		115'400.00		-60'973.05	-52.84
3636	Beiträge an private Organisationen ohne Erwerbszweck	170'368.45		222'433.40		196'300.00		26'133.40	13.31
3637	Beiträge an private Haushalte	696'109.05		637'587.80		880'000.00		-242'412.20	-27.55
39	Interne Verrechnungen	1'834'864.73		1'871'981.93		2'079'400.00		-207'418.07	-9.97
391	Dienstleistungen	1'515'706.40		1'481'927.85		1'666'200.00		-184'272.15	-11.06
3910	Interne Verrechnungen von Dienstleistungen	1'515'706.40		1'481'927.85		1'666'200.00		-184'272.15	-11.06
393	Betriebs- und Verwaltungskosten	65'281.86		73'247.16		76'200.00		-2'952.84	-3.88
3930	Interne Verrechnung von Betriebs- und Verwaltungskosten	65'281.86		73'247.16		76'200.00		-2'952.84	-3.88
394	Kalk. Zinsen und Finanzaufwand	253'876.47		316'806.92		337'000.00		-20'193.08	-5.99
3940	Interne Verrechnung von kalk. Zinsen und Finanzaufwand	253'876.47		316'806.92		337'000.00		-20'193.08	-5.99
4	Ertrag		33'550'883.81		31'211'612.83		30'335'500.00	-876'112.83	2.89
40	Fiskalertrag		16'519'490.28		18'617'493.89		17'560'000.00	-1'057'493.89	6.02

Artengliederung		Rechnung 2024		Rechnung 2025		Budget 2025		Abweichung	
		Aufwand	Ertrag	Aufwand	Ertrag	Aufwand	Ertrag	Betrag	%
400	Direkte Steuern natürliche Personen		13'513'672.93		14'973'938.62		14'146'000.00	-827'938.62	5.85
4000	Einkommenssteuern natürliche Personen		11'570'353.60		12'763'339.60		12'266'000.00	-497'339.60	4.05
4001	Vermögenssteuer natürliche Personen		1'076'627.15		1'106'295.05		1'150'000.00	43'704.95	-3.80
4002	Quellensteuer natürliche Personen		866'692.18		1'104'303.97		730'000.00	-374'303.97	51.27
401	Direkte Steuern juristische Personen		662'128.00		892'630.15		739'000.00	-153'630.15	20.79
4010	Gewinn- und Kapitalsteuern juristische Personen		595'348.60		824'497.85		675'000.00	-149'497.85	22.15
4011	Kapitalssteuern juristische Personen		66'779.40		68'132.30		64'000.00	-4'132.30	6.46
402	Übrige Direkte Steuern		2'313'676.60		2'719'259.77		2'645'000.00	-74'259.77	2.81
4021	Grundsteuern		1'195'116.35		1'259'276.95		1'160'000.00	-99'276.95	8.56
4022	Vermögensgewinnsteuern		505'777.55		608'679.15		780'000.00	171'320.85	-21.96
4023	Vermögensverkehrssteuern		609'506.85		825'946.12		680'000.00	-145'946.12	21.46
4024	Erbschafts- und Schenkungssteuern		3'275.85		25'357.55		25'000.00	-357.55	1.43
403	Besitz- und Aufwandsteuern		30'012.75		31'665.35		30'000.00	-1'665.35	5.55
4033	Hundesteuer		30'012.75		31'665.35		30'000.00	-1'665.35	5.55
42	Entgelte		4'636'111.36		4'365'919.02		4'593'400.00	227'480.98	-4.95
420	Ersatzabgaben		-929.45		500.00			-500.00	
4200	Ersatzabgaben		-929.45		500.00			-500.00	
421	Gebühren für Amtshandlungen		178'492.08		95'329.52		137'000.00	41'670.48	-30.42
4210	Gebühren für Amtshandlungen		178'492.08		95'329.52		137'000.00	41'670.48	-30.42
424	Benützungsgebühren und Dienstleistungen		3'892'689.10		3'736'678.56		3'969'100.00	232'421.44	-5.86
4240	Benützungsgebühren und Dienstleistungen		3'892'689.10		3'736'678.56		3'969'100.00	232'421.44	-5.86
425	Erlös aus Verkäufen		53'219.56		56'174.35		44'300.00	-11'874.35	26.80
4250	Verkäufe		53'219.56		56'174.35		44'300.00	-11'874.35	26.80
426	Rückerstattungen		503'139.67		469'848.04		434'000.00	-35'848.04	8.26
4260	Rückerstattungen und Kostenbeteiligung Dritter		503'139.67		469'848.04		434'000.00	-35'848.04	8.26
427	Bussen		9'500.40		6'920.00		9'000.00	2'080.00	-23.11

Artengliederung		Rechnung 2024		Rechnung 2025		Budget 2025		Abweichung	
		Aufwand	Ertrag	Aufwand	Ertrag	Aufwand	Ertrag	Betrag	%
4270	Bussen		9'500.40		6'920.00		9'000.00	2'080.00	-23.11
429	Übrige Entgelte				468.55			-468.55	
4290	Übrige Entgelte				468.55			-468.55	
43	Verschiedene Erträge		5'203.20		56'155.20		3'600.00	-52'555.20	1'459.87
430	Verschiedene betriebliche Erträge						1'600.00	1'600.00	-100.00
4309	Übriger betrieblicher Ertrag						1'600.00	1'600.00	-100.00
439	Übriger Ertrag		5'203.20		56'155.20		2'000.00	-54'155.20	2'707.76
4390	Übriger Ertrag		5'203.20		56'155.20		2'000.00	-54'155.20	2'707.76
44	Finanzertrag		5'735'909.58		1'049'395.78		926'000.00	-123'395.78	13.33
440	Zinsertrag		153'396.23		131'957.89		85'700.00	-46'257.89	53.98
4400	Zinsen flüssige Mittel		796.50		799.21		700.00	-99.21	14.17
4401	Zinsen Forderungen und Kontokorrente		152'599.73		131'158.68		85'000.00	-46'158.68	54.30
443	Liegenschaftenertrag FV		115'545.65		260'658.50		239'400.00	-21'258.50	8.88
4430	Pacht- und Mietzinse Liegenschaften FV		115'545.65		260'658.50		239'400.00	-21'258.50	8.88
444	Wertberichtigungen Anlagen FV		4'802'254.00		7'980.00			-7'980.00	
4440	Wertberichtigungen übrige Finanzanlagen FV		6'116.00						
4443	Wertberichtigungen Liegenschaften FV		4'796'138.00		7'980.00			-7'980.00	
447	Liegenschaftenertrag VV		658'466.20		617'873.64		600'900.00	-16'973.64	2.82
4470	Pacht- und Mietzinse Liegenschaften VV		393'534.05		377'142.39		360'400.00	-16'742.39	4.65
4472	Vergütung für Benützung Liegenschaften VV		257'840.70		233'639.80		233'400.00	-239.80	0.10
4479	Übrige Erträge Liegenschaften VV		7'091.45		7'091.45		7'100.00	8.55	-0.12
449	Übriger Finanzertrag		6'247.50		30'925.75			-30'925.75	
4490	Aufwertungen VV		6'247.50		30'925.75			-30'925.75	
45	Entnahmen aus Fonds und Spezialfinanzierungen		715'419.74		907'245.25		1'069'100.00	161'854.75	-15.14

Artengliederung		Rechnung 2024		Rechnung 2025		Budget 2025		Abweichung	
		Aufwand	Ertrag	Aufwand	Ertrag	Aufwand	Ertrag	Betrag	%
451	Entnahmen aus Fonds und Spezialfinanzierungen im Eigenkapital		715'419.74		907'245.25		1'069'100.00	161'854.75	-15.14
4510	Entnahmen aus Spezialfinanzierungen des EK		715'419.74		907'245.25		1'069'100.00	161'854.75	-15.14
46	Transferertrag		3'196'506.42		3'436'443.26		3'198'000.00	-238'443.26	7.46
460	Ertragsanteile		477'402.40		513'078.40		476'000.00	-37'078.40	7.79
4601	Anteil an Kantonserträgen und Konkordaten		477'402.40		513'078.40		476'000.00	-37'078.40	7.79
461	Entschädigungen von öffentlichen Gemeinwesen		1'499'261.27		1'398'997.40		1'420'900.00	21'902.60	-1.54
4611	Entschädigungen von Kantonen und Konkordaten		464'489.52		364'616.50		366'200.00	1'583.50	-0.43
4612	Entschädigungen von Gemeinden und Gemeindeverbänden		1'034'771.75		1'034'380.90		1'054'700.00	20'319.10	-1.93
462	Interkommunaler Finanzausgleich		486'929.00		436'678.00		437'000.00	322.00	-0.07
4621	Interkommunaler Finanzausgleich - Bedarfsausgleich		199'362.00		223'805.00		224'000.00	195.00	-0.09
4622	Interkommunaler Finanzausgleich - Ressourcenausgleich		287'567.00		212'873.00		213'000.00	127.00	-0.06
463	Beiträge von öffentlichen Gemeinwesen und Dritten		730'288.65		794'908.93		861'900.00	66'991.07	-7.77
4630	Beiträge vom Bund		5'800.00		5'800.00		5'800.00		
4631	Beiträge von Kantonen und Konkordaten		273'884.60		184'598.60		300'000.00	115'401.40	-38.47
4632	Beiträge von Gemeinden und Gemeindezweckverbänden		169'360.75		203'644.30		170'100.00	-33'544.30	19.72
4634	Beiträge von öffentlichen Unternehmungen		26'289.25		28'460.98		26'000.00	-2'460.98	9.47
4637	Beiträge von privaten Haushalten		254'954.05		372'405.05		360'000.00	-12'405.05	3.45
466	Auflösung passivierte Investitionsbeiträge				292'780.53			-292'780.53	
4660	Planmässige Auflösung passivierter Investitionsbeiträge				292'780.53			-292'780.53	
469	Verschiedener Transferertrag		2'625.10				2'200.00	2'200.00	-100.00
4699	Rückverteilungen		2'625.10				2'200.00	2'200.00	-100.00
48	Ausserordentlicher Ertrag		907'378.50		906'978.50		906'000.00	-978.50	0.11
483	Ausserordentliche verschiedene Erträge		400.00						
4830	Ausserordentliche verschiedene Erträge		400.00						

Artengliederung		Rechnung 2024		Rechnung 2025		Budget 2025		Abweichung	
		Aufwand	Ertrag	Aufwand	Ertrag	Aufwand	Ertrag	Betrag	%
489	Entnahmen aus dem Eigenkapital		906'978.50		906'978.50		906'000.00	-978.50	0.11
4895	Entnahmen aus Aufwertungsreserve		906'978.50		906'978.50		906'000.00	-978.50	0.11
49	Interne Verrechnungen		1'834'864.73		1'871'981.93		2'079'400.00	207'418.07	-9.97
491	Dienstleistungen		1'515'706.40		1'481'927.85		1'666'200.00	184'272.15	-11.06
4910	Interne Verrechnung von Dienstleistungen		1'515'706.40		1'481'927.85		1'666'200.00	184'272.15	-11.06
493	Betriebs- und Verwaltungskosten		65'281.86		73'247.16		76'200.00	2'952.84	-3.88
4930	Interne Verrechnung von Betriebs- und Verwaltungskosten		65'281.86		73'247.16		76'200.00	2'952.84	-3.88
494	Kalkulatorische Zinsen und Finanzaufwand		253'876.47		316'806.92		337'000.00	20'193.08	-5.99
4940	Interne Verrechnung von kalk. Zinsen und Finanzaufwand		253'876.47		316'806.92		337'000.00	20'193.08	-5.99
9	Abschlusskonten		-5'717'749.93		-2'146'696.50			2'146'696.50	
90	Abschluss Erfolgsrechnung		-5'717'749.93		-2'146'696.50			2'146'696.50	
900	Abschluss allgemeiner Haushalt		-5'717'749.93		-2'146'696.50			2'146'696.50	
9000	Ertragsüberschuss Erfolgsrechnung		-5'717'749.93		-2'146'696.50			2'146'696.50	
	Gesamtergebnis	27'833'133.88	27'833'133.88	29'064'916.33	29'064'916.33	30'441'300.00	30'335'500.00	-105'800.00	-100.00
							105'800.00	105'800.00	-100.00
		27'833'133.88	27'833'133.88	29'064'916.33	29'064'916.33	30'441'300.00	30'441'300.00		

Funktionale Gliederung		Rechnung 2024		Rechnung 2025		Budget 2025	
		Ausgaben	Einnahmen	Ausgaben	Einnahmen	Ausgaben	Einnahmen
0	ALLGEMEINE VERWALTUNG	101'569.35		57'462.15		66'000.00	
02	Allgemeine Dienste	101'569.35		57'462.15		66'000.00	
029	Verwaltungsliegenschaften	101'569.35		57'462.15		66'000.00	
0290	Gemeindehäuser Burgstatt/Moosgasse	7'204.11		25'032.15		66'000.00	
5040.00	Hochbauten	7'204.11		25'032.15		66'000.00	
INV00270	Burgstatthäuser Totalsanierung Lüftung	2'422.60					
INV00275	Ausbau Verwaltung Moosgasse 2	2'517.05		25'032.15			
INV00325	Sanierung Beleuchtung Gemeindeverwaltung	2'264.46				66'000.00	
0291	Kinder- und Jugendhaus	93'916.90					
5040.00	Hochbauten	93'916.90					
INV00236	Kinder- und Jugendhaus Vordere Gasse 5	93'916.90					
0295	Liegenschaften Verwaltungsvermögen	448.34		32'430.00			
5040.00	Hochbauten	448.34		32'430.00			
INV00326	Sanierung Beleuchtung Bibliothek / Ofenhaus	372.26		32'430.00			
INV00327	Sanierung Beleuchtung Chutzenhütte + Waldhütte	64.96					
INV00328	Sanierung Beleuchtung Ofenhaus Fräschelsgasse	11.12					
1	ÖFFENTLICHE ORDNUNG UND SICHERHEIT, VERTEIDIGUNG	1'260.96		32'430.00			
15	Feuerwehr	508.40		32'430.00			
150	Feuerwehr	508.40		32'430.00			
1500	Feuerwehr Gemeinde	508.40		32'430.00			
5040.00	Hochbauten	508.40		32'430.00			
INV00329	Sanierung Beleuchtung Feuerwehrmagazin	508.40		32'430.00			

Funktionale Gliederung		Rechnung 2024		Rechnung 2025		Budget 2025	
		Ausgaben	Einnahmen	Ausgaben	Einnahmen	Ausgaben	Einnahmen
16	Verteidigung	752.56					
162	Zivile Verteidigung	752.56					
1620	Zivilschutz	752.56					
5040.00	Bau von Zivilschutzräumen	752.56					
INV00330	Sanierung Beleuchtung Zivilschutzanlage Schmittengässli	752.56					
2	BILDUNG	3'778'206.84	5'973.00	1'479'149.82	15'832.80	591'000.00	
21	Obligatorische Schule	3'778'206.84	5'973.00	1'479'149.82	15'832.80	591'000.00	
212	Primarschule II	232'521.47				50'000.00	
2120	Primarschule II	232'521.47				50'000.00	
5060.00	Kauf Mobilier	232'521.47					
INV00312	IT Neubeschaffung Primarschule	232'521.47					
5290.00	Schulraumplanung					50'000.00	
INV00307	Schulraumplanung					50'000.00	
217	Schulliegenschaften	3'545'685.37	5'973.00	1'479'149.82	15'832.80	541'000.00	
2170	Schulhaus Kreuzberg	408'859.81		209'760.87			
5040.00	Hochbauten	408'859.81		209'760.87			
INV00305	Kindergarten Kreuzberg Sanierung	406'959.63		108'518.85			
INV00331	Sanierung Beleuchtung Schulhaus Kreuzberg	1'900.18		101'242.02			
2171	Schulhaus Niederriedstrasse	1'965.72		105'527.88		66'000.00	
5040.00	Hochbauten	1'965.72		105'527.88		66'000.00	
INV00332	Sanierung Beleuchtung Schulhaus Niederried	1'965.72		105'527.88		66'000.00	

Funktionale Gliederung		Rechnung 2024		Rechnung 2025		Budget 2025	
		Ausgaben	Einnahmen	Ausgaben	Einnahmen	Ausgaben	Einnahmen
2172	Schulhaus Vordere Gasse	4'317.68		230'404.89			
5040.00	Hochbauten	4'317.68		230'404.89			
INV00333	Sanierung Beleuchtung Schulhaus Vordere Gasse	4'317.68		230'404.89			
2173	Schulhaus Schmittengässli	11'167.88		429'242.24	6'221.00	310'000.00	
5040.00	Hochbauten	11'167.88		429'242.24		310'000.00	
INV00334	Sanierung Beleuchtung Orientierungsschule	11'167.88		429'242.24		310'000.00	
6300.00	Investitionsbeiträge vom Bund				6'221.00		
INV00334	Sanierung Beleuchtung Orientierungsschule				6'221.00		
2174	Sporthalle Schmittengässli	4'439.72		255'538.29	5'551.00	165'000.00	
5040.00	Hochbauten	4'439.72		255'538.29		165'000.00	
INV00335	Sanierung Beleuchtung Sporthalle Schmittengässli	2'532.08		147'828.39		86'000.00	
INV00340	Sanierung Beleuchtung Sportplatz Schmittengässli	1'907.64		2'053.90			
INV00343	Sportplatz Schmittengässli Bewässerung			105'656.00		79'000.00	
6300.00	Investitionsbeiträge vom Bund				5'551.00		
INV00335	Sanierung Beleuchtung Sporthalle Schmittengässli				5'551.00		
2175	Schulhaus Providurium Schulhausstrasse	3'114'934.56	5'973.00	248'675.65	4'060.80		
5040.00	Hochbauten	3'114'934.56		248'675.65			
INV00020	PS/KIGA Providurium	3'114'934.56		248'675.65			
6300.00	Investitionsbeiträge vom Bund				4'060.80		
INV00020	PS/KIGA Providurium				4'060.80		
6310.00	Kantonaler Subventionsbeitrag		5'973.00				
INV00020	PS/KIGA Providurium		5'973.00				
3	KULTUR, SPORT UND FREIZEIT	1'570'745.00	46'253.45	-142'431.40	258'652.00	650'000.00	

Funktionale Gliederung		Rechnung 2024		Rechnung 2025		Budget 2025	
		Ausgaben	Einnahmen	Ausgaben	Einnahmen	Ausgaben	Einnahmen
32	Kultur, übriges	7'374.59		57'901.05		250'000.00	
329	Kultur, n.a.g.	7'374.59		57'901.05		250'000.00	
3290	Kultur, n.a.g.			9'329.05		250'000.00	
5090.00	Übrige Sachanlagen			9'329.05		250'000.00	
INV00294	Spielplatz Vordere Gasse			9'329.05		250'000.00	
3293	Seelandhalle	7'374.59		48'572.00			
5040.00	Hochbauten	7'374.59		48'572.00			
INV00034	Energetische Sanierung Seelandhalle	5'999.55		48'572.00			
INV00336	Sanierung Beleuchtung Seelandhalle	1'375.04					
34	Sport und Freizeit	1'563'370.41	46'253.45	-200'332.45	258'652.00	400'000.00	
341	Sport	1'534'957.61	46'253.45	-200'332.45	258'652.00	400'000.00	
3411	Schwimmbad			-268'013.45			
5040.00	Hochbauten			-268'013.45			
INV00036	Schwimmbad Sanierung			-238'537.85			
INV00250	Schwimmbad Sanierung Rutschbahn			-29'475.60			
3412	Erli	1'534'957.61	46'253.45	67'681.00	258'652.00	400'000.00	
5040.00	Hochbauten	1'534'957.61		67'681.00		400'000.00	
INV00274	Kunstrasenfeld Erli	1'511'222.49		51'068.23			
INV00313	Areal Erli überarbeiten, Dach Garderobe					400'000.00	
INV00337	Sanierung Beleuchtung Garderobengebäude Erli	120.36					
INV00341	Sanierung Beleuchtung Sportplatz Erli Trainingsfeld + Waldplatz	23'614.76		16'612.77			
6140.00	Rückerstattungen Dritter für Investitionen in Hochbauten		46'253.45		258'652.00		

Funktionale Gliederung		Rechnung 2024		Rechnung 2025		Budget 2025	
		Ausgaben	Einnahmen	Ausgaben	Einnahmen	Ausgaben	Einnahmen
INV00274	Kunstrasenfeld Erli		46'253.45		258'652.00		
342	Freizeit	28'412.80					
3420	Freizeit	28'412.80					
5040.00	Hochbauten	28'412.80					
INV00304	Burgstattpark	28'412.80					
4	GESUNDHEIT	1'224'510.50		359'949.85		400'000.00	
41	Spitäler, Kranken- und Pflegeheime	1'224'510.50		359'949.85		400'000.00	
412	Kranken, Alters- und Pflegeheime	1'224'510.50		359'949.85		400'000.00	
4120	Kranken-, Alters- und Pflegeheime	1'224'510.50		359'949.85		400'000.00	
5620.00	Investitionsbeiträge an Gemeinden und Gemeindezweckverbände	1'224'510.50		359'949.85		400'000.00	
INV00043	GNS Anteil Investitionskosten	1'224'510.50		359'949.85		400'000.00	
6	VERKEHR UND NACHRICHTENÜBERMITTLUNG	750'062.54	75'000.00	692'111.03	203'908.00	3'314'000.00	
61	Strassenverkehr	750'062.54	75'000.00	692'111.03	203'908.00	3'314'000.00	
615	Gemeindestrassen	750'062.54	75'000.00	692'111.03	203'908.00	3'314'000.00	
6150	Gemeindestrassen	457'259.75		692'111.03	203'908.00	3'314'000.00	
5010.00	Strassenbeleuchtung, Erneuerung					280'000.00	
INV00299	Strassenlampen ern. Wechsel rest auf LED					280'000.00	
5010.01	Strassenbau, Planungskredit	457'259.75		692'111.03		3'034'000.00	
INV00070	Kreuzbergstrasse, Planungskredit	36'303.05					
INV00071	Stöckenteilen 2. Etappe, Strasse u. Gehweg	232'553.30		124'897.50			
INV00075	Moosgasse	3'000.20					
INV00078	Moosgartenrain/Seelandweg	62'140.85					

Funktionale Gliederung		Rechnung 2024		Rechnung 2025		Budget 2025	
		Ausgaben	Einnahmen	Ausgaben	Einnahmen	Ausgaben	Einnahmen
INV00081	Allmendstrasse - Neumatt	52'003.65					
INV00083	Stöckenteilen 2. Etappe Privatstrasse	51'551.10		-37'193.65			
INV00088	Vorflut Grosse Kanal Flurwegsan	617.30					
INV00256	Moosgasse Kreisel	1'701.75		1'081.80		1'829'000.00	
INV00260	Seelandhalle Parkplatz	11'383.45		504'915.48		825'000.00	
INV00261	Kreuzbergstrasse			7'016.55			
INV00286	Herresrain/Kirchgässli	6'005.10		91'393.35		300'000.00	
INV00316	Treitenstrasse					80'000.00	
6300.00	Investitionsbeiträge vom Bund				203'908.00		
INV00088	Vorflut Grosse Kanal Flurwegsan				203'908.00		
6151	Werkhof	133.84					
5040.00	Hochbauten	133.84					
INV00338	Sanierung Beleuchtung Werkhof	133.84					
6155	Parkplätze	292'668.95	75'000.00				
5040.00	Hochbauten	292'668.95					
INV00298	Veloständer Bahnhof	292'668.95					
6350.00	Investitionsbeiträge private Unternehmungen		75'000.00				
INV00298	Veloständer Bahnhof		75'000.00				
7	UMWELTSCHUTZ UND RAUMORDNUNG	3'319'604.67	481'415.45	2'706'142.16	598'753.95	7'167'000.00	280'000.00
71	Wasserversorgung	364'026.17	157'378.50	320'039.20	274'593.05	676'000.00	80'000.00
710	Wasserversorgung	364'026.17	157'378.50	320'039.20	274'593.05	676'000.00	80'000.00
7101	Wasserversorgung - Gemeindebetrieb	364'026.17	157'378.50	320'039.20	274'593.05	676'000.00	80'000.00
5031.01	Erneuerung Wasserleitungen	296'808.22		319'642.39		676'000.00	
INV00139	WV Moosgasse	4'221.49					

Funktionale Gliederung		Rechnung 2024		Rechnung 2025		Budget 2025	
		Ausgaben	Einnahmen	Ausgaben	Einnahmen	Ausgaben	Einnahmen
INV00145	WV Stöckenteilen 2. Etappe	161'910.30		2'459.19			
INV00251	WV Erneuerung Dorfbrunnen / Brunnenleitung	8'575.32		136'373.58		230'000.00	
INV00255	WV Treitenstrasse	122'101.11					
INV00288	WV Herresrain/Kirchgässli			180'809.62		330'000.00	
INV00314	WV Kreisel Moosgasse					116'000.00	
5031.03	Renovation Wasserreservoir	67'217.95		396.81			
INV00148	Reservoir: Sanierung Dürrenmatte	67'217.95		396.81			
6370.00	Anschlussgebühren private Haushalte		157'378.50		274'593.05		80'000.00
INV00154	Anschlussgebühren WV		157'378.50		274'593.05		80'000.00
72	Abwasserbeseitigung	2'955'509.28	324'036.95	2'393'673.96	324'160.90	6'491'000.00	200'000.00
720	Abwasserbeseitigung	2'955'509.28	324'036.95	2'393'673.96	324'160.90	6'491'000.00	200'000.00
7201	Abwasserbeseitigung - Gemeindebetrieb	2'955'509.28	324'036.95	2'393'673.96	324'160.90	6'491'000.00	200'000.00
5032.00	Erneuerung Kanalisationen	685'844.59		288'006.68		999'000.00	
INV00184	AW Moosgasse	11'157.48					
INV00189	AW Stöckenteilen 2. Etappe	661'895.25		17'866.34			
INV00258	AW Spittelgässli	50.05					
INV00287	AW Herresrain/Kirchgässli	6'309.71		121'702.60		440'000.00	
INV00311	Zustandserhebung AW - Netz			136'944.08		141'000.00	
INV00315	AW Kreisel Moosgasse	6'432.10		11'493.66		418'000.00	
5620.00	Investitionsbeiträge an Gemeinden und Gemeindezweckverbände	2'269'664.69		2'105'667.28		5'492'000.00	
INV00196	ARA Kerzers - Anschlussleitung Murten/Rückbau/Leitungen	2'269'664.69		2'105'667.28		5'492'000.00	
6370.00	Anschlussgebühren private Haushalte		324'036.95		324'160.90		200'000.00
INV00201	Kanalisationsanschlussgebühren		324'036.95		324'160.90		200'000.00
74	Verbauungen			-7'571.00			

Funktionale Gliederung		Rechnung 2024		Rechnung 2025		Budget 2025	
		Ausgaben	Einnahmen	Ausgaben	Einnahmen	Ausgaben	Einnahmen
741	Gewässerverbauungen			-7'571.00			
7410	Gewässerverbauungen			-7'571.00			
5020.00	Gewässerverbauungen			-7'571.00			
INV00206	WBU Planer Vorprojekt			-7'571.00			
77	Übriger Umweltschutz	69.22					
771	Friedhof und Bestattung	69.22					
7710	Friedhof	69.22					
5040.00	Renovation der Aufbahrungshalle	69.22					
INV00339	Sanierung Beleuchtung Friedhof / Aufbahrungshalle	69.22					
	Nettoinvestition	10'745'959.86	608'641.90	5'184'813.61	1'077'146.75	12'188'000.00	280'000.00
			10'137'317.96		4'107'666.86		11'908'000.00
		10'745'959.86	10'745'959.86	5'184'813.61	5'184'813.61	12'188'000.00	12'188'000.00

Artengliederung		Rechnung 2024		Rechnung 2025		Budget 2025	
		Ausgaben	Einnahmen	Ausgaben	Einnahmen	Ausgaben	Einnahmen
5	Investitionsausgaben	10'745'959.86		5'184'813.61		12'188'000.00	
50	Sachanlagen	7'251'784.67		2'719'196.48		6'246'000.00	
501	Strassen / Verkehrswege	457'259.75		692'111.03		3'314'000.00	
5010.00	Strassenbeleuchtung, Erneuerung					280'000.00	
5010.01	Strassenbau, Planungskredit	457'259.75		692'111.03		3'034'000.00	
502	Wasserbau			-7'571.00			
5020.00	Gewässerverbauungen			-7'571.00			
503	Übriger Tiefbau	1'049'870.76		608'045.88		1'675'000.00	
5031.01	Erneuerung Wasserleitungen	296'808.22		319'642.39		676'000.00	
5031.03	Renovation Wasserreservoir	67'217.95		396.81			
5032.00	Erneuerung Kanalisationen	685'844.59		288'006.68		999'000.00	
504	Hochbauten	5'512'132.69		1'417'281.52		1'007'000.00	
5040.00	Hochbauten	5'512'132.69		1'417'281.52		1'007'000.00	
506	Mobilien	232'521.47					
5060.00	Kauf Mobilien	232'521.47					
509	* Übrige Sachanlagen			9'329.05		250'000.00	
5090.00	Übrige Sachanlagen			9'329.05		250'000.00	
52	Immaterielle Anlagen					50'000.00	
529	Übrige Immaterielle Anlagen					50'000.00	
5290.00	Ortsplanung (OP)					50'000.00	

Artengliederung		Rechnung 2024		Rechnung 2025		Budget 2025	
		Ausgaben	Einnahmen	Ausgaben	Einnahmen	Ausgaben	Einnahmen
56	Investitionsbeiträge	3'494'175.19		2'465'617.13		5'892'000.00	
562	Gemeinden und Gemeindezweckverbände	3'494'175.19		2'465'617.13		5'892'000.00	
5620.00	Investitionsbeitrag an Ara	3'494'175.19		2'465'617.13		5'892'000.00	
6	Investitionseinnahmen		608'641.90		1'077'146.75		280'000.00
61	Rückerstattungen		46'253.45		258'652.00		
614	Hochbauten		46'253.45		258'652.00		
6140.00	Rückerstattungen Dritter für Investitionen in Hochbauten		46'253.45		258'652.00		
63	Investitionsbeiträge für eigene Rechnung		562'388.45		818'494.75		280'000.00
630	Bund				219'740.80		
6300.00	Investitionsbeiträge vom Bund				219'740.80		
631	Kantone und Konkordate		5'973.00				
6310.00	Kantonaler Subventionsbeitrag		5'973.00				
635	Private Unternehmungen		75'000.00				
6350.00	Investitionsbeiträge private Unternehmungen		75'000.00				
637	Privaten Organisationen ohne Erwerbscharakter		481'415.45		598'753.95		280'000.00
6370.00	Anschlussgebühren private Haushalte		481'415.45		598'753.95		280'000.00
		10'745'959.86	608'641.90	5'184'813.61	1'077'146.75	12'188'000.00	280'000.00
	Nettoinvestition		10'137'317.96		4'107'666.86		11'908'000.00
		10'745'959.86	10'745'959.86	5'184'813.61	5'184'813.61	12'188'000.00	12'188'000.00

		Bilanz 31.12.24	Zunahme	Abnahme	Bilanz 31.12.25
1	Aktiven	104'699'852.76	85'150'647.35	-79'403'716.70	110'446'783.41
10	Finanzvermögen	40'406'442.47	73'740'035.80	-70'255'815.93	43'890'662.34
100	Flüssige Mittel und kurzfristige Geldanlagen	1'111'526.47	42'441'944.39	-41'365'791.92	2'187'678.94
1000	Kasse	6'898.60	71'206.35	-69'017.25	9'087.70
10000	Hauptkassen	6'898.60	68'793.35	-67'104.25	8'587.70
10000.00	Kasse Finanzverwaltung	4'597.65	31'108.75	-29'471.25	6'235.15
10000.01	Kasse zentraler Empfang	2'300.95	37'684.60	-37'633.00	2'352.55
10002	Kassenvorschüsse		2'413.00	-1'913.00	500.00
10002.01	Vorschuss		2'413.00	-1'913.00	500.00
1001	Post	1'049'314.37	23'488'822.98	-23'277'151.32	1'260'986.03
10010	Post-Geschäftskonto	1'049'314.37	23'488'822.98	-23'277'151.32	1'260'986.03
10010.00	Postfinace PC 17-2506-5	1'049'314.37	23'488'822.98	-23'277'151.32	1'260'986.03
1002	Bank	55'313.50	18'803'604.35	-17'941'312.64	917'605.21
10020	Bankkontokorrente	11'813.05	18'216'114.06	-17'333'450.31	894'476.80
10020.00	FKB 13 16 087.503-01	6'250.65	17'496'432.26	-16'696'058.71	806'624.20
10020.01	FKB 30 01 760.663-08	5'562.40	719'681.80	-637'391.60	87'852.60
10021	Weitere Bankkonten	43'500.45	587'490.29	-607'862.33	23'128.41
10021.00	UBS 272-393624.01C	38'078.35	530'885.35	-550'624.79	18'338.91
10021.01	BEKB CH58 0079 0016 9773 4019 3	31.75	14'301.59	-14'333.34	
10021.02	FKB 13 50 478.183-06 Soz.D.	5'390.35	42'303.35	-42'904.20	4'789.50
1004	Debit- und Kreditkarten		78'310.71	-78'310.71	
10040	Debit- und Kreditkarten-Verkäufe		78'310.71	-78'310.71	
10040.00	Debit- und Kreditkarten-Verkäufe		73'517.11	-73'517.11	

		Bilanz 31.12.24	Zunahme	Abnahme	Bilanz 31.12.25
10040.01	Twint-Verkäufe		4'793.60	-4'793.60	
101	Forderungen	10'225'188.74	29'536'815.45	-28'516'523.12	11'245'481.07
1010	Forderungen aus Lieferungen und Leistungen gegenüber Dritten	3'803'574.58	9'569'031.22	-9'161'290.95	4'211'314.85
10100	Forderungen aus Lieferungen und Leistungen	3'802'913.38	9'568'753.87	-9'160'629.73	4'211'037.52
10100.00	Debitoren	3'629'641.08	9'275'470.25	-8'621'530.74	4'283'580.59
10100.01	Debitoren Kehricht	257'472.30	293'283.62	-537'998.99	12'756.93
10100.99	Wertberichtigung auf Forderungen (Delkredere)	-84'200.00		-1'100.00	-85'300.00
10101	Forderungen Verrechnungssteuer	661.20	277.35	-661.22	277.33
10101.00	Forderungen Verrechnungssteuer	606.45	277.35	-606.45	277.35
10101.01	Forderungen Verrechnungssteuer	54.75		-54.77	-0.02
1012	Steuerforderungen	6'254'092.87	19'124'305.55	-18'586'119.85	6'792'278.57
10120	Forderungen allgemeine Gemeindesteuern	6'254'092.87	19'124'305.55	-18'586'119.85	6'792'278.57
10120.00	Forderungen allgemeine Gemeindesteuern	3'802'233.42	12'401'624.80	-11'932'088.57	4'271'769.65
10120.01	Forderungen allgemeine Gemeindesteuern Vorjahre	2'752'859.45	6'722'680.75	-6'622'031.28	2'853'508.92
10120.99	Wertberichtigung auf Gemeindesteuern (Delkredere)	-301'000.00		-32'000.00	-333'000.00
1019	Übrige Forderungen	167'521.29	843'478.68	-769'112.32	241'887.65
10192	MWST-Vorsteuerguthaben	167'521.29	843'478.68	-769'112.32	241'887.65
10192.10	Debitor MWST Wasserversorgung - ER	7'500.67	49'502.35	-39'605.39	17'397.63
10192.11	Debitor MWST Wasserversorgung - IR	261.61	26'091.78	-2'703.82	23'649.57
10192.20	Debitor MWST Abwasserbeseitigung - ER	20'052.40	227'430.09	-217'995.13	29'487.36
10192.21	Debitor MWST Abwasserbeseitigung - IR	38'079.63	331'669.77	-330'042.82	39'706.58
10192.30	Debitor MWST Abfallbeseitigung - ER	13'871.19	49'148.58	-50'358.76	12'661.01
10192.40	Debitor MWST Sportanlage Erli - ER	7'055.56	9'731.89	-12'225.90	4'561.55
10192.41	Debitor MWST Sportanlage Erli - IR	80'700.23	3'207.30	-101'585.63	-17'678.10
10192.50	Debitor MWST Schwimmbad - ER		17'188.84	-11'741.14	5'447.70
10192.51	Debitor MWST Schwimmbad - IR		20'082.41	-20'082.41	

		Bilanz 31.12.24	Zunahme	Abnahme	Bilanz 31.12.25
10192.60	Debitor MWST Gesundheitshaus - ER		109'425.67	-109'425.67	
10192.61	Debitor MWST Gesundheitshaus - IR			126'654.35	126'654.35
104	Aktive Rechnungsabgrenzungen	285'945.82	339'989.95	-285'945.82	339'989.95
1041	Sach- und übriger Betriebsaufwand	270'080.69	339'861.62	-270'080.69	339'861.62
10410	RA Sach- und übriger Betriebsaufwand	270'080.69	339'861.62	-270'080.69	339'861.62
10410.00	Rechnungsabgrenzung Sach- und übriger Betriebsaufwand	270'080.69	339'861.62	-270'080.69	339'861.62
1042	Steuern	15'736.80		-15'736.80	
10420	RA Steuern	15'736.80		-15'736.80	
10420.01	RA Steuern	15'736.80		-15'736.80	
1044	Finanzaufwand / Finanzertrag	128.33	128.33	-128.33	128.33
10440	RA Finanzaufwand / Finanzertrag	128.33	128.33	-128.33	128.33
10440.00	Rechnungsabgrenzung Finanzaufwand	128.33	128.33	-128.33	128.33
107	Finanzanlagen	80'137.00			80'137.00
1070	Aktien und Anteilscheine	80'137.00			80'137.00
10700	Aktien	80'137.00			80'137.00
10700.00	Aktien	80'137.00			80'137.00
108	Sachanlagen FV	28'703'644.44	1'421'286.01	-87'555.07	30'037'375.38
1080	Grundstücke FV	28'437'146.65			28'437'146.65
10800	Grundstücke FV	20'272'636.65			20'272'636.65
10800.00	Baugrundstücke des Finanzvermögens	20'272'636.65			20'272'636.65
10801	Grundstücke FV mit Baurechten	8'164'510.00			8'164'510.00
10801.00	Baugrundstücke des Finanzvermögens mit Baurecht	8'164'510.00			8'164'510.00

		Bilanz 31.12.24	Zunahme	Abnahme	Bilanz 31.12.25
1087	Anlagen im Bau FV	266'497.79	1'421'286.01	-87'555.07	1'600'228.73
10870	Anlagen im Bau FV	266'497.79	1'421'286.01	-87'555.07	1'600'228.73
10870.01	Anlagen im Bau FV	266'497.79	1'421'286.01	-87'555.07	1'600'228.73
14	Verwaltungsvermögen	64'293'410.29	11'410'611.55	-9'147'900.77	66'556'121.07
140	Sachanlagen VV	50'445'283.58	8'914'068.67	-8'618'849.81	50'740'502.44
1400	Grundstücke VV	359'467.60			359'467.60
14000	Allgemeiner Haushalt	359'467.60			359'467.60
14000.00	Grundstücke des Verwaltungsvermögens	359'467.60			359'467.60
1401	Strassen / Verkehrswege VV	7'078'786.85	560'400.84	-464'895.31	7'174'292.38
14010	Allgemeiner Haushalt	7'078'786.85	560'400.84	-464'895.31	7'174'292.38
14010.00	Strassen	8'780'886.84	538'016.33	-203'908.00	9'114'995.17
14010.99	Wertberichtigung (kumulierte Abschreibungen) Strassen und Verkehrswege	-1'702'099.99	22'384.51	-260'987.31	-1'940'702.79
1403	Tiefbauten VV	10'618'539.24	8'282.48	-178'499.86	10'448'321.86
14031	Wasserwerk	3'497'706.62	8'282.48	-69'499.27	3'436'489.83
14031.00	Wasserversorgung	4'080'975.44	396.81		4'081'372.25
14031.99	WB Tiefbauten Wasserwerk	-583'268.82	7'885.67	-69'499.27	-644'882.42
14032	Abwasserbeseitigung	7'120'832.62		-109'000.59	7'011'832.03
14032.00	Abwasserbeseitigung	8'699'065.18			8'699'065.18
14032.99	WB Tiefbauten Abwasserbeseitigung	-1'578'232.56		-109'000.59	-1'687'233.15
1404	Hochbauten VV	24'636'212.45	5'343'070.01	-2'091'226.14	27'888'056.32
14040	Allgemeiner Haushalt	24'636'212.45	5'343'070.01	-2'091'226.14	27'888'056.32
14040.00	Hochbauten des Verwaltungsvermögens	40'924'870.33	5'192'124.89	-548'471.25	45'568'523.97
14040.99	WB Hochbauten allgemeiner Haushalt	-16'288'657.88	150'945.12	-1'542'754.89	-17'680'467.65

		Bilanz 31.12.24	Zunahme	Abnahme	Bilanz 31.12.25
1405	Waldungen	274'264.00			274'264.00
14050	Allgemeiner Haushalt	274'264.00			274'264.00
14050.00	Waldungen	274'264.00			274'264.00
1406	Mobilien VV	485'314.91		-152'129.06	333'185.85
14060	Allgemeiner Haushalt	485'314.91		-152'129.06	333'185.85
14060.00	Fahrzeuge	571'181.15			571'181.15
14060.01	Mobilien, Maschinen	97'766.35			97'766.35
14060.02	Informatikmaterial	427'390.57			427'390.57
14060.99	WB Mobilien allgemeiner Haushalt	-611'023.16		-152'129.06	-763'152.22
1407	Anlagen im Bau VV	6'992'698.53	3'002'315.34	-5'732'099.44	4'262'914.43
14070	Allgemeiner Haushalt	5'370'623.46	2'394'666.27	-5'732'099.44	2'033'190.29
14070.10	Anlagen im Bau, Strassen / Verkehrswege allgemeiner Haushalt	1'432'884.91	729'304.68	-575'209.98	1'586'979.61
14070.40	Anlagen im Bau, Hochbauten allgemeiner Haushalt	3'937'738.55	1'665'361.59	-5'156'889.46	446'210.68
14071	Wasserwerk	669'274.23	319'642.39		988'916.62
14071.30	Anlagen im Bau, Tiefbauten Wasserwerk	669'274.23	319'642.39		988'916.62
14072	Abwasserbeseitigung	952'800.84	288'006.68		1'240'807.52
14072.30	Anlagen im Bau, Tiefbauten Abwasserbeseitigung	952'800.84	288'006.68		1'240'807.52
142	Immaterielle Anlagen VV	477'800.12		-118'949.49	358'850.63
1429	Übrige immaterielle Anlagen	477'800.12		-118'949.49	358'850.63
14290	Allgemeiner Haushalt	398'063.03		-99'015.21	299'047.82
14290.00	Ortsplanung (OP)	990'152.05			990'152.05
14290.99	WB übrige immaterielle Anlagen allgemeiner Haushalt	-592'089.02		-99'015.21	-691'104.23
14292	Abwasserbeseitigung	79'737.09		-19'934.28	59'802.81

		Bilanz 31.12.24	Zunahme	Abnahme	Bilanz 31.12.25
14292.00	Genereller Entwässerungsplan (GEP)	199'342.76			199'342.76
14292.99	WB Übrige Immaterielle Anlagen Abwasserbeseitigung	-119'605.67		-19'934.28	-139'539.95
144	Darlehen VV	1'281'995.00		-85'467.00	1'196'528.00
1442	Darlehen an Gemeinden und Gemeindezweckverbände	1'281'995.00		-85'467.00	1'196'528.00
14420	Allgemeiner Haushalt	1'281'995.00		-85'467.00	1'196'528.00
14420.00	Rückzahlbare Darlehen an Gemeindeverbände	1'281'995.00		-85'467.00	1'196'528.00
145	Beteiligungen, Grundkapitalien	439'070.51	30'925.75		469'996.26
1454	Beteiligungen an öffentlichen Unternehmungen	439'070.51	30'925.75		469'996.26
14540	Allgemeiner Haushalt	439'070.51	30'925.75		469'996.26
14540.00	Aktienkapital SAIDEF	158'686.50			158'686.50
14540.02	Beteiligung Forst Galm	280'384.01	30'925.75		311'309.76
146	Investitionsbeiträge	11'649'261.08	2'465'617.13	-324'634.47	13'790'243.74
1462	Investitionsbeiträge an Gemeinden und Gemeindeverbände	8'307'381.35	359'949.85	-324'634.47	8'342'696.73
14620	Allgemeiner Haushalt	3'677'473.70	359'949.85	-137'243.19	3'900'180.36
14620.02	Investitionsbeiträge an WBU	105'363.00		-7'571.00	97'792.00
14620.03	Investitionsbeiträge an GNS	3'962'456.54	359'949.85		4'322'406.39
14620.99	WB Investitionsbeiträge an Gemeinden und Gemeindeverbände allgemeiner Haushalt	-390'345.84		-129'672.19	-520'018.03
14622	Abwasserbeseitigung	4'629'907.65		-187'391.28	4'442'516.37
14622.01	Investitionsbeiträge Abwasserbeseitigung an Gemeinden und Gemeindeverbände	5'357'543.89			5'357'543.89
14622.99	WB Investitionsbeiträge Abwasserbeseitigung an Gemeinden und Gemeindeverbände	-727'636.24		-187'391.28	-915'027.52
1469	Investitionsbeiträge an Anlagen im Bau	3'341'879.73	2'105'667.28		5'447'547.01

		Bilanz 31.12.24	Zunahme	Abnahme	Bilanz 31.12.25
14692	Abwasserbeseitigung	3'341'879.73	2'105'667.28		5'447'547.01
14692.01	Investitionsbeiträge an Anlagen im Bau Abwasserbeseitigung	3'341'879.73	2'105'667.28		5'447'547.01
2	Passiven	-104'699'852.76	-62'841'973.63	57'095'042.98	-110'446'783.41
20	Fremdkapital	-38'531'773.33	-54'135'770.53	49'563'069.30	-43'104'474.56
200	Laufende Verbindlichkeiten	-4'030'091.81	-35'968'122.05	37'175'757.62	-2'822'456.24
2000	Laufende Verbindlichkeiten aus Lieferungen und Leistungen von Dritten	-2'720'923.45	-20'547'796.79	21'296'670.40	-1'972'049.84
20000	Laufende Verbindlichkeiten aus Lieferungen und Leistungen von Dritten	-2'698'686.65	-18'911'102.89	19'636'770.80	-1'973'018.74
20000.00	Kreditoren	-2'635'466.70	-18'857'110.94	19'560'199.80	-1'932'377.84
20000.01	Kreditoren Gutscheine Gewerbe Kerzers	-34'685.90	-22'205.00	16'250.00	-40'640.90
20000.02	Kreditoren Ref. Kirchgemeinde Kerzers Steuern	-28'534.05	-31'786.95	60'321.00	
20001	Kreditoren Sozial- und Personalversicherungen	-22'236.80	-1'636'693.90	1'659'899.60	968.90
20001.00	Kreditor AHV/IV/EO/ALV*	-22'604.36	-626'639.85	649'244.21	
20001.01	Abrechnungskonto FAK*	-4'317.79	-241'902.75	246'830.54	610.00
20001.02	Kreditor Pensionskasse BVG*	6'208.00	-657'718.40	652'273.75	763.35
20001.03	Abrechnungskonto UVG*	-1'624.70	-72'373.70	73'394.00	-604.40
20001.04	Abrechnungskonto UVGZ*	102.05	-302.10	400.00	199.95
20001.05	Abrechnungskonto KTG*		-37'757.10	37'757.10	
2001	Kontokorrente mit Dritten	-888'670.27	-8'423'262.30	8'504'281.12	-807'651.45
20010	Kontokorrente mit Dritten, Allgemein	-888'670.27	-8'423'262.30	8'504'281.12	-807'651.45
20010.01	Kontokorrent mit Kanton	-888'670.27	-8'423'262.30	8'504'281.12	-807'651.45
2002	Steuern	-168'260.04	-312'451.27	323'168.16	-157'543.15
20022	Steuerschulden MWST	-168'260.04	-312'451.27	323'168.16	-157'543.15
20022.01	MWST-Umsatzsteuer Wasserversorgung	-23'102.18	-39'967.54	38'870.50	-24'199.22

		Bilanz 31.12.24	Zunahme	Abnahme	Bilanz 31.12.25
20022.11	MWST-Umsatzsteuer Abwasserbeseitigung	-104'351.69	-196'487.52	205'821.91	-95'017.30
20022.21	MWST-Umsatzsteuer Abfallbeseitigung	-36'111.68	-56'997.67	55'846.79	-37'262.56
20022.31	MWST-Umsatzsteuer Sportanlage Erlen	-4'495.84	-3'387.91	7'883.75	
20022.50	Kreditor MWST Schwimmbad	-198.65		198.65	
20022.51	MWST-Umsatzsteuer Schwimmbad		-15'610.63	14'546.56	-1'064.07
2005	Interne Kontokorrente	-252'238.05	-6'684'611.69	7'051'637.94	114'788.20
20051	Abrechnungskonto ordentliche Staats- und Gemeindesteuern		-2'000'000.00	2'000'000.00	
20051.01	Abrechnungskonto ordentliche Staats- und Gemeindesteuern		-2'000'000.00	2'000'000.00	
20052	Abrechnungskonten übrige Steuern	3.60	-3.60		
20052.00	Abrechnungskonten Quellensteuer*	3.60	-3.60		
20053	Abrechnungskonten Löhne	-5'886.75	-4'562'202.95	4'568'006.80	-82.90
20053.01	Abrechnungskonto Lohnverarbeitung	-5'886.75	-4'561'576.30	4'567'380.15	-82.90
20053.04	Abrechnungskonto Ferienentschädigungen*		-626.65	626.65	
20055	Weitere Abrechnungskonten	-246'354.90	-122'405.14	483'631.14	114'871.10
20055.00	Durchlaufkonto	-291'889.95	-92'516.14	373'033.24	-11'372.85
20055.01	Durchlaufkonto Sozialdienst		-29'889.00	29'889.00	
20055.02	Durchlaufkonto Moosgärten Nord Grünstreifen	45'535.05		31'288.00	76'823.05
20055.03	Durchlaufkonto Stöcketeilen Grünstreifen			49'420.90	49'420.90
201	Kurzfristige Finanzverbindlichkeiten	-6'000'000.00	-5'000'000.00	6'000'000.00	-5'000'000.00
2014	Kurzfristiger Anteil langfristiger Verbindlichkeiten	-6'000'000.00	-5'000'000.00	6'000'000.00	-5'000'000.00
20144	Kurzfristiger Anteil von langfristigen Darlehen	-6'000'000.00	-5'000'000.00	6'000'000.00	-5'000'000.00
20144.01	Kurzfristiger Anteil von langfristigen Darlehen	-6'000'000.00	-5'000'000.00	6'000'000.00	-5'000'000.00
204	Passive Rechnungsabgrenzungen	-567'455.70	-726'165.81	567'455.70	-726'165.81
2041	Sach- und übriger Betriebsaufwand	-439'147.92	-568'642.43	439'147.92	-568'642.43

		Bilanz 31.12.24	Zunahme	Abnahme	Bilanz 31.12.25
20410	RA Sach- und übriger Betriebsaufwand	-439'147.92	-568'642.43	439'147.92	-568'642.43
20410.00	Rechnungsabgrenzung Sach- und Betriebsaufwand	-439'147.92	-568'642.43	439'147.92	-568'642.43
2042	Steuern		-1'355.60		-1'355.60
20420	RA Steuern		-1'355.60		-1'355.60
20420.01	RA Steuern		-1'355.60		-1'355.60
2044	Finanzaufwand / Finanzertrag	-128'307.78	-156'167.78	128'307.78	-156'167.78
20440	RA Finanzaufwand / Finanzertrag	-128'307.78	-156'167.78	128'307.78	-156'167.78
20440.00	Rechnungsabgrenzung Finanzaufwand / Finanzertrag	-128'307.78	-156'167.78	128'307.78	-156'167.78
205	Kurzfristige Rückstellungen	-199'949.40	-338'698.89	298'775.70	-239'872.59
2050	Kurzfristige Rückstellungen aus Mehrleistungen des Personals	-200'432.85	-39'439.74		-239'872.59
20500	Kurzfristige Rückstellungen aus Mehrleistungen des Personals	-200'432.85	-39'439.74		-239'872.59
20500.00	Kurzfristige Rückstellungen Mehrarbeitszeit-/ Ferien MA	-200'432.85	-39'439.74		-239'872.59
2051	Kurzfristige Rückstellungen für andere Ansprüche des Personals	483.45	-299'259.15	298'775.70	
20510	Kurzfristige Rückstellungen für andere Ansprüche des Personals	483.45	-299'259.15	298'775.70	
20510.00	Kurzfristige Rückstellungen 13. Monatslohn*	483.45	-299'259.15	298'775.70	
206	Langfristige Finanzverbindlichkeiten	-25'876'886.82	-12'098'753.95	5'470'847.53	-32'504'793.24
2064	Darlehen, Schuldscheine	-21'568'397.00	-11'500'000.00	5'178'067.00	-27'890'330.00
20640	Langfristige Darlehen	-21'568'397.00	-11'500'000.00	5'178'067.00	-27'890'330.00
20640.00	Kommunalkredit Austria 11-26 (2.07%)	-5'000'000.00		5'000'000.00	
20640.07	Staat Freiburg 15-30 (0.0%)	-1'068'397.00		178'067.00	-890'330.00
20640.10	SUVA 20 - 28 (0.11%)	-2'000'000.00			-2'000'000.00

		Bilanz 31.12.24	Zunahme	Abnahme	Bilanz 31.12.25
20640.11	SUVA 20 - 30 (0.35%)	-2'000'000.00			-2'000'000.00
20640.12	SUVA 21 - 31 (0.54 %)	-2'000'000.00			-2'000'000.00
20640.13	Freiburger Kantonalbank 21-31 (0.52%)	-2'000'000.00			-2'000'000.00
20640.14	SUVA 24 -32 (1.56%)	-3'000'000.00			-3'000'000.00
20640.15	Postfinance 24 - 29 (1.12%)	-2'000'000.00			-2'000'000.00
20640.16	Freib. Kantonalbank 24-28 (1.03%)	-2'500'000.00			-2'500'000.00
20640.17	Freib. Kantonalbank 25 - 33 (1.10%)		-2'500'000.00		-2'500'000.00
20640.18	Swissquote Bank AG 25-27 (0.472%)		-3'000'000.00		-3'000'000.00
20640.19	PostFinance 2025 -2029 (0.61%)		-3'000'000.00		-3'000'000.00
20640.20	PostFinance 2025 - 2030 (0.68%)		-3'000'000.00		-3'000'000.00
2068	Passivierte Investitionsbeiträge	-4'308'489.82	-598'753.95	292'780.53	-4'614'463.24
20687	Passivierte Investitionsbeiträge von privaten Haushalten	-4'308'489.82	-598'753.95	292'780.53	-4'614'463.24
20687.10	Passivierte Investitionsbeiträge von privaten Haushalten Wasserwerk	-3'045'386.59	-274'593.05		-3'319'979.64
20687.20	Passivierte Investitionsbeiträge von privaten Haushalten Abwasserbeseitigung	-4'274'126.10	-324'160.90		-4'598'287.00
20687.99	WB Anschlussgebühren	3'011'022.87		292'780.53	3'303'803.40
208	Langfristige Rückstellungen	-1'695'516.60		49'631.90	-1'645'884.70
2088	Langfristige Rückstellungen der Investitionsrechnung	-1'695'516.60		49'631.90	-1'645'884.70
20880	Langfristige Rückstellungen für Sachanlagen der Investitionsrechnung	-1'695'516.60		49'631.90	-1'645'884.70
20880.01	Rückstellungen der Investitionsrechnung	-1'695'516.60		49'631.90	-1'645'884.70
209	Verbindlichkeiten gegenüber Spezialfinanzierungen und Fonds im Fremdkapital	-161'873.00	-4'029.83	600.85	-165'301.98
2092	Verbindlichkeiten gegenüber Legaten und Stiftungen ohne eigene Rechtspersönlichkeit im FK	-156'482.65	-4'029.83		-160'512.48
20920	Verbindlichkeiten gegenüber Legaten und Stiftungen ohne eigene Rechtspersönlichkeit im FK	-156'482.65	-4'029.83		-160'512.48

		Bilanz 31.12.24	Zunahme	Abnahme	Bilanz 31.12.25
20920.00	Reubi-Hurni Fonds	-100'000.00			-100'000.00
20920.01	Schwab Lydia Fonds	-56'482.65	-4'029.83		-60'512.48
2093	Verbindlichkeiten gegenüber übrigen zweckgebundenen Fremdmitteln	-5'390.35		600.85	-4'789.50
20930	Verbindlichkeiten gegenüber übrigen zweckgebundenen Fremdmitteln	-5'390.35		600.85	-4'789.50
20930.01	Fonds Sozialdienst	-5'390.35		600.85	-4'789.50
29	Eigenkapital	-66'168'079.43	-8'706'203.10	7'531'973.68	-67'342'308.85
290	Spezialfinanzierungen im EK	-14'997'837.82	-787'926.87	573'086.20	-15'212'678.49
2900	Spezialfinanzierungen im EK	-14'997'837.82	-787'926.87	573'086.20	-15'212'678.49
29001	Spezialfinanzierung Wasserwerk	-4'396'141.06	-267'201.87	172'646.51	-4'490'696.42
29001.00	Spezialfinanzierung Wasserversorgung - Werterhalt	-1'552'351.82	-267'201.87	8'489.96	-1'811'063.73
29001.01	Spezialfinanzierung Wasserversorgung - Rechnungsausgleich	-2'843'789.24		164'156.55	-2'679'632.69
29002	Spezialfinanzierung Abwasserbeseitigung	-10'128'448.21	-520'725.00	393'535.62	-10'255'637.59
29002.00	Spezialfinanzierung Abwasserbeseitigung - Werterhalt	-6'409'757.90	-520'725.00	197'557.32	-6'732'925.58
29002.01	Spezialfinanzierung Abwasserbeseitigung - Rechnungsausgleich	-3'718'690.31		195'978.30	-3'522'712.01
29003	Spezialfinanzierung Abfallbeseitigung	-473'248.55		6'904.07	-466'344.48
29003.00	Spezialfinanzierung Abfallbeseitigung	-473'248.55		6'904.07	-466'344.48
291	Fonds im Eigenkapital	-573'077.65	-53'829.80	334'159.05	-292'748.40
2910	Fonds im EK	-573'077.65	-53'829.80	334'159.05	-292'748.40
29100	Fonds im EK	-573'077.65	-53'829.80	334'159.05	-292'748.40
29100.01	Feuerwehrfonds	-479'583.36		334'159.05	-145'424.31
29100.02	Ersatzabgaben für Parkplätze	-30'000.00	-45'000.00		-75'000.00
29100.04	Reserve GFO	-63'094.29	-8'829.80		-71'924.09

		Bilanz 31.12.24	Zunahme	Abnahme	Bilanz 31.12.25
29100.06	Ersatzabgaben für Spielplätze	-400.00			-400.00
295	Aufwertungsreserve (Einführung HRM2)	-6'348'849.42		906'978.50	-5'441'870.92
2950	Aufwertungsreserve	-6'348'849.42		906'978.50	-5'441'870.92
29500	Übrige Verwaltungsvermögen	-6'348'849.42		906'978.50	-5'441'870.92
29500.00	Verwaltungsvermögen, allgemeiner Haushalt	-6'292'692.87		898'956.13	-5'393'736.74
29500.01	Aufwertungsreserve übrige Anlagen	-56'156.55		8'022.37	-48'134.18
299	Bilanzüberschuss/-fehlbetrag	-44'248'314.54	-7'864'446.43	5'717'749.93	-46'395'011.04
2990	Jahresergebnis	-5'717'749.93	-2'146'696.50	5'717'749.93	-2'146'696.50
29900	Jahresergebnis	-5'717'749.93	-2'146'696.50	5'717'749.93	-2'146'696.50
29900.00	Jahresergebnis	-5'717'749.93	-2'146'696.50	5'717'749.93	-2'146'696.50
2999	Kumulierte Ergebnisse der Vorjahre	-38'530'564.61	-5'717'749.93		-44'248'314.54
29990	Kumulierte Ergebnisse der Vorjahre	-38'530'564.61	-5'717'749.93		-44'248'314.54
29990.00	Kumulierte Ergebnisse der Vorjahre	-38'530'564.61	-5'717'749.93		-44'248'314.54
	Gewinn / Verlust		22'308'673.72	-22'308'673.72	

Mittelflussrechnung (Indirekte Darstellung)	Rechnung 2024	Rechnung 2025	Betrag
	Betrag	Betrag	
Betriebliche Tätigkeit			
Ergebnis der Erfolgsrechnung +Gewinn/-Reinverlust	5'717'749.93	2'146'696.50	
+ Abschreibungen VV & Investitionsbeiträge	1'848'651.85	2'096'388.25	
+ Abtragung Bilanzfehlbetrag			
+ Wertberichtigung Darlehen VV & Beteiligungen VV			
- Zu/ + Abnahme Forderungen bzw. laufende Verbindlichkeiten	755'817.73	-1'020'292.33	
- Zu/ + Abnahme Vorräte & angefangene Arbeiten			
- Zu/ + Abnahme aktive Rechnungsabgrenzungen	84'614.59	-54'044.13	
+ Verluste/ - Gewinne aus Verkauf FV bzw. Kursverluste / -Gewinne			
- Zu/ + Abnahme Beteiligungen VV	-6'247.50	-30'925.75	
+ Zu/ -Abnahme laufende Verpflichtungen (KK, Kreditoren)	1'400'466.66	-1'207'635.57	
+ Zu/ -Abnahme Rückstellungen	62'802.22	-6'279.73	
+ Zu/ -Abnahme Ersatzabgaben Park-, Spielplätze	-560'000.00	45'000.00	
+ Zu/ -Abnahme passive Rechnungsabgrenzungen	-58'379.15	158'710.11	
+ Einlagen/ - Entnahmen Verpflichtungen für Spezialfinanzierungen, Fonds, Vorfinanzierungen sowie div. Reservekonten des Eigenkapitals	-28'246.37	-1'017'467.08	
Cash Flow / Cash Drain aus betrieblicher Tätigkeit	9'217'229.96	1'110'150.27	
Investitionstätigkeit			
Ausgaben	-10'745'959.86	-5'184'813.61	
Einnahmen	608'641.90	1'077'146.75	
Cash Flow / Cash Drain aus Investitionstätigkeit	-10'137'317.96	-4'107'666.86	
Finanzierungsüberschuss	-920'088.00	-2'997'516.59	
Finanzierungstätigkeit			
+Zu/ -Abnahme langfristige Finanzverbindlichkeiten	1'407'400.00	6'407'400.00	
+Zu/ -Abnahme kurzfristige Finanzverbindlichkeiten	3'000'000.00	-1'000'000.00	
+Ab/ -Zunahme langfristige Finanz- & Sachanlagen FV	-5'021'001.45	-1'333'730.94	
+Ab/ -Zunahme kurzfristige Finanz- & Sachanlagen FV			
Cash Flow / Cash Drain aus Finanzierungstätigkeit	-613'601.45	4'073'669.06	
Veränderung des Fond "Geld"	-1'533'689.45	1'076'152.47	
Check Fond "Geld"	-1'533'689.45	1'076'152.47	
Differenz	0.00	0.00	

Anlagenspiegel

Abschreibungsbuch: FIBU

Gemeinde Kerzers HRM2

19.03.2026 14:24

Seite 1

ASP-RUFM197MKALT

Anlage: Anlagensachgruppencode: 14000.00..14539.99|14540.01..99999.99, Anlagendatumsfilter: 01.01.25..31.12.25

Gruppensummen: Funkt. Gliederungsnr.

Inkl. Subventionen

Nr.	Beschreibung	Anschaffungskosten 31.12.24	Zugang in Periode	Verkauf in Periode	Anschaffungskosten 31.12.25	L/D	J/%	Abschr. 31.12.24	Abschr. in Periode	Verk. Abschr. in Periode	Abschr. 31.12.25	Buchwert 31.12.24	Buchwert 31.12.25
0290	Gemeindehäuser Burgstatt/Moosgasse	4'105'800.31	25'032.15	0.00	4'130'832.46			-1'775'622.92	-115'207.06	0.00	-1'890'829.98	2'330'177.39	2'240'002.48
ANR00083	Burgstatthäuser - Verwaltungsgebäude	3'855'851.95	0.00	0.00	3'855'851.95	L	3 %	-1'850'823.98	-115'675.56	0.00	-1'966'499.54	2'005'027.97	1'889'352.41
ANR00084	Burgstatthäuser - Verwaltungsgebäude Subv.	-166'070.90	0.00	0.00	-166'070.90	L	3 %	79'714.69	4'982.13	0.00	84'696.82	-86'356.21	-81'374.08
ANR00085	Ausbau Verwaltung Moosgasse 2 (i.B)	263'450.80	25'032.15	0.00	288'482.95	L	0 J	0.00	0.00	0.00	0.00	263'450.80	288'482.95
ANR00168	Burgstatthäuser Totalsanierung Lüftung	150'304.00	0.00	0.00	150'304.00	L	33 J	-4'513.63	-4'513.63	0.00	-9'027.26	145'790.37	141'276.74
ANR00213	Sanierung Beleuchtung Gemeindeverwaltung	2'264.46	0.00	0.00	2'264.46	L	33 J	0.00	0.00	0.00	0.00	2'264.46	2'264.46
0291	Kinder- und Jugendhaus	1'420'683.77	0.00	0.00	1'420'683.77			-42'663.18	-42'663.18	0.00	-85'326.36	1'378'020.59	1'335'357.41
ANR00170	Kinder- und Jugendhaus Vordere Gasse 5	1'420'683.77	0.00	0.00	1'420'683.77	L	33 J	-42'663.18	-42'663.18	0.00	-85'326.36	1'378'020.59	1'335'357.41
0295	Liegenschaften Verwaltungsvermögen	978'048.84	32'430.00	0.00	1'010'478.84			-196'006.93	-10'316.07	0.00	-206'323.00	782'041.91	804'155.84
ANR00082	Alter Polizeiposten (Bibliothek) Dachausbau	343'868.90	0.00	0.00	343'868.90	L	3 %	-196'006.93	-10'316.07	0.00	-206'323.00	147'861.97	137'545.90
ANR00192	Grundstücke VV	359'467.60	0.00	0.00	359'467.60	L	0 J	0.00	0.00	0.00	0.00	359'467.60	359'467.60
ANR00193	Waldungen	274'264.00	0.00	0.00	274'264.00	L	0 J	0.00	0.00	0.00	0.00	274'264.00	274'264.00
ANR00214	Sanierung Beleuchtung Bibliothek / Ofenhaus	372.26	32'430.00	0.00	32'802.26	L	33 J	0.00	0.00	0.00	0.00	372.26	32'802.26
ANR00215	Sanierung Beleuchtung Chutzenhütte + Waldhütte	64.96	0.00	0.00	64.96	L	33 J	0.00	0.00	0.00	0.00	64.96	64.96

Anlagenpiegel

Abschreibungsbuch: FIBU

Gemeinde Kerzers HRM2

19.03.2026 14:24

Seite 2

ASP-RUFM197MKALT

Anlage: Anlagensachgruppencode: 14000.00..14539.99|14540.01..99999.99, Anlagendatumsfilter: 01.01.25..31.12.25

Gruppensummen: Funkt. Gliederungsnr.

Inkl. Subventionen

Nr.	Beschreibung	Anschaffungskosten 31.12.24	Zugang in Periode	Verkauf in Periode	Anschaffungskosten 31.12.25	L/D	J/%	Abschr. 31.12.24	Abschr. in Periode	Verk. Abschr. in Periode	Abschr. 31.12.25	Buchwert 31.12.24	Buchwert 31.12.25
0295 Liegenschaften Verwaltungsvermögen		978'048.84	32'430.00	0.00	1'010'478.84			-196'006.93	-10'316.07	0.00	-206'323.00	782'041.91	804'155.84
ANR00216	Sanierung Beleuchtung Ofenhaus Fräschelsgasse	11.12	0.00	0.00	11.12	L	33 J	0.00	0.00	0.00	0.00	11.12	11.12
1500 Feuerwehr Gemeinde		1'278'344.90	32'430.00	0.00	1'310'774.90			-607'362.11	-38'335.10	0.00	-645'697.21	670'982.79	665'077.69
ANR00086	Feuerwehrmagazin "Neubau"	1'398'941.55	0.00	0.00	1'398'941.55	L	3 %	-671'497.41	-41'968.25	0.00	-713'465.66	727'444.14	685'475.89
ANR00087	Feuerwehrmagazin "Neubau" Subventionen	-321'250.00	0.00	0.00	-321'250.00	L	3 %	154'201.25	9'637.50	0.00	163'838.75	-167'048.75	-157'411.25
ANR00088	Feuerwehrmagazin "Landkauf"	200'144.95	0.00	0.00	200'144.95	L	3 %	-90'065.95	-6'004.35	0.00	-96'070.30	110'079.00	104'074.65
ANR00217	Sanierung Beleuchtung Feuerwehrmagazin	508.40	32'430.00	0.00	32'938.40	L	33 J	0.00	0.00	0.00	0.00	508.40	32'938.40
1620 Zivilschutz		752.56	0.00	0.00	752.56			0.00	0.00	0.00	0.00	752.56	752.56
ANR00218	Sanierung Beleuchtung Zivilschutzanlage Schmittengässli	752.56	0.00	0.00	752.56	L	33 J	0.00	0.00	0.00	0.00	752.56	752.56
2120 Primarschule II		232'521.47	0.00	0.00	232'521.47			0.00	-58'130.37	0.00	-58'130.37	232'521.47	174'391.10
ANR00231	IT Neubeschaffung Primarschule	232'521.47	0.00	0.00	232'521.47	L	4 J	0.00	-58'130.37	0.00	-58'130.37	232'521.47	174'391.10
2130 Orientierungsschule		292'635.45	0.00	0.00	292'635.45			-200'138.90	-58'469.07	0.00	-258'607.97	92'496.55	34'027.48
ANR00115	OS Kerzers Erneuerung IT	97'766.35	0.00	0.00	97'766.35	L	25 %	-73'324.77	-24'441.58	0.00	-97'766.35	24'441.58	0.00

Anlagenpiegel

Abschreibungsbuch: FIBU

Gemeinde Kerzers HRM2

19.03.2026 14:24

Seite 3

ASP-RUFM197MKALT

Anlage: Anlagensachgruppencode: 14000.00..14539.99|14540.01..99999.99, Anlagendatumsfilter: 01.01.25..31.12.25

Gruppensummen: Funkt. Gliederungsnr.

Inkl. Subventionen

Nr.	Beschreibung	Anschaffungskosten 31.12.24	Zugang in Periode	Verkauf in Periode	Anschaffungskosten 31.12.25	L/D	J/%	Abschr. 31.12.24	Abschr. in Periode	Verk. Abschr. in Periode	Abschr. 31.12.25	Buchwert 31.12.24	Buchwert 31.12.25
2130 Orientierungsschule		292'635.45	0.00	0.00	292'635.45			-200'138.90	-58'469.07	0.00	-258'607.97	92'496.55	34'027.48
ANR00169	OS Kerzers Anschaffung Hardware 1 to 1	136'109.95	0.00	0.00	136'109.95	L	4 J	-68'054.98	-34'027.49	0.00	-102'082.47	68'054.97	34'027.48
ANR00196	OS Kerzers Ersatzanschaffung Screens	58'759.15	0.00	0.00	58'759.15	L	1 J	-58'759.15	0.00	0.00	-58'759.15	0.00	0.00
2170 Schulhaus Kreuzberg		5'296'036.88	209'760.87	0.00	5'505'797.75			-2'047'089.27	-162'095.54	0.00	-2'209'184.81	3'248'947.61	3'296'612.94
ANR00089	Kindergarten Kreuzberg	5'020'292.07	0.00	0.00	5'020'292.07	L	3 %	-2'108'539.23	-150'608.76	0.00	-2'259'147.99	2'911'752.84	2'761'144.08
ANR00090	Kindergarten Kreuzberg Subventionen	-146'308.25	0.00	0.00	-146'308.25	L	3 %	61'449.96	4'389.25	0.00	65'839.21	-84'858.29	-80'469.04
ANR00197	Kindergarten Kreuzberg Sanierung	420'152.88	108'518.85	0.00	528'671.73	L	33 J	0.00	-15'876.03	0.00	-15'876.03	420'152.88	512'795.70
ANR00219	Sanierung Beleuchtung Schulhaus Kreuzberg	1'900.18	101'242.02	0.00	103'142.20	L	33 J	0.00	0.00	0.00	0.00	1'900.18	103'142.20
2171 Schulhaus Niederriedstrasse		3'831'881.02	105'527.88	0.00	3'937'408.90			-3'502'807.68	-114'897.46	0.00	-3'617'705.14	329'073.34	319'703.76
ANR00098	Schulhaus / KG Niederriedstrasse	3'829'915.30	0.00	0.00	3'829'915.30	L	3 %	-3'502'807.68	-114'897.46	0.00	-3'617'705.14	327'107.62	212'210.16
ANR00220	Sanierung Beleuchtung Schulhaus Niederried	1'965.72	105'527.88	0.00	107'493.60	L	33 J	0.00	0.00	0.00	0.00	1'965.72	107'493.60
2172 Schulhaus Vordere Gasse		4'213'698.98	230'404.89	0.00	4'444'103.87			-2'525'650.25	-126'281.44	0.00	-2'651'931.69	1'688'048.73	1'792'172.18
ANR00096	Schulhaus Vordere Gasse	4'209'381.30	0.00	0.00	4'209'381.30	L	3 %	-2'525'650.25	-126'281.44	0.00	-2'651'931.69	1'683'731.05	1'557'449.61
ANR00221	Sanierung Beleuchtung Schulhaus Vordere Gasse	4'317.68	230'404.89	0.00	234'722.57	L	33 J	0.00	0.00	0.00	0.00	4'317.68	234'722.57

Anlagenpiegel

Abschreibungsbuch: FIBU

Gemeinde Kerzers HRM2

19.03.2026 14:24

Seite 4

ASP-RUFM197MKALT

Anlage: Anlagensachgruppencode: 14000.00..14539.99|14540.01..99999.99, Anlagendatumsfilter: 01.01.25..31.12.25

Gruppensummen: Funkt. Gliederungsnr.

Inkl. Subventionen

Nr.	Beschreibung	Anschaffungskosten 31.12.24	Zugang in Periode	Verkauf in Periode	Anschaffungskosten 31.12.25	L/D	J/%	Abschr. 31.12.24	Abschr. in Periode	Verk. Abschr. in Periode	Abschr. 31.12.25	Buchwert 31.12.24	Buchwert 31.12.25
2173	Schulhaus Schmittengässli	12'789'255.04	423'021.24	0.00	13'212'276.28			-3'833'453.00	-383'342.62	0.00	-4'216'795.62	8'955'802.04	8'995'480.66
ANR00092	Schulhaus Schmittengässli	16'526'521.86	0.00	0.00	16'526'521.86	L	3 %	-4'957'991.28	-495'795.66	0.00	-5'453'786.94	11'568'530.58	11'072'734.92
ANR00093	Schulhaus Schmittengässli Subv.	-3'748'434.70	0.00	0.00	-3'748'434.70	L	3 %	1'124'538.28	112'453.04	0.00	1'236'991.32	-2'623'896.42	-2'511'443.38
ANR00222	Sanierung Beleuchtung Orientierungsschule	11'167.88	429'242.24	0.00	440'410.12	L	33 J	0.00	0.00	0.00	0.00	11'167.88	440'410.12
ANR00238	Sanierung Beleuchtung OS Subv. Bund	0.00	-6'221.00	0.00	-6'221.00	L	33 J	0.00	0.00	0.00	0.00	0.00	-6'221.00
2174	Sporthalle Schmittengässli	4'439.72	249'987.29	0.00	254'427.01			0.00	0.00	0.00	0.00	4'439.72	254'427.01
ANR00223	Sanierung Beleuchtung Sporthalle Schmittengässli	2'532.08	147'828.39	0.00	150'360.47	L	33 J	0.00	0.00	0.00	0.00	2'532.08	150'360.47
ANR00228	Sanierung Beleuchtung Sportplatz Schmittengässli	1'907.64	2'053.90	0.00	3'961.54	L	33 J	0.00	0.00	0.00	0.00	1'907.64	3'961.54
ANR00239	Sanierung Beleuchtung ZSA Bundessubv.	0.00	-5'551.00	0.00	-5'551.00	L	33 J	0.00	0.00	0.00	0.00	0.00	-5'551.00
ANR00243	Sportplatz Schmittengässli Bewässerung	0.00	105'656.00	0.00	105'656.00	L	25 J	0.00	0.00	0.00	0.00	0.00	105'656.00
2175	Schulhaus Providurium Schulhausstrasse	3'150'210.66	244'614.85	0.00	3'394'825.51			0.00	-103'177.55	0.00	-103'177.55	3'150'210.66	3'291'647.96
ANR00200	PS/KIGA Providurium	3'156'183.66	248'675.65	0.00	3'404'859.31	L	33 J	0.00	-103'177.55	0.00	-103'177.55	3'156'183.66	3'301'681.76
ANR00208	PS/KIGA Providurium Subvention	-5'973.00	-4'060.80	0.00	-10'033.80	L	33 J	0.00	0.00	0.00	0.00	-5'973.00	-10'033.80

Anlagenspiegel

Abschreibungsbuch: FIBU

Gemeinde Kerzers HRM2

19.03.2026 14:24

Seite 5

ASP-RUFM197MKALT

Anlage: Anlagensachgruppencode: 14000.00..14539.99|14540.01..99999.99, Anlagendatumsfilter: 01.01.25..31.12.25

Gruppensummen: Funkt. Gliederungsnr.

Inkl. Subventionen

Nr.	Beschreibung	Anschaffungskosten 31.12.24	Zugang in Periode	Verkauf in Periode	Anschaffungskosten 31.12.25	L/D	J/%	Abschr. 31.12.24	Abschr. in Periode	Verk. Abschr. in Periode	Abschr. 31.12.25	Buchwert 31.12.24	Buchwert 31.12.25
3290	Kultur, n.a.g.	44'846.50	9'329.05	0.00	54'175.55			0.00	0.00	0.00	0.00	44'846.50	54'175.55
ANR00097	Spielplatz Vordere Gasse i. B.	44'846.50	9'329.05	0.00	54'175.55	L	25 J	0.00	0.00	0.00	0.00	44'846.50	54'175.55
3293	Seelandhalle	7'374.59	48'572.00	0.00	55'946.59			0.00	0.00	0.00	0.00	7'374.59	55'946.59
ANR00224	Sanierung Beleuchtung Seelandhalle	1'375.04	0.00	0.00	1'375.04	L	33 J	0.00	0.00	0.00	0.00	1'375.04	1'375.04
ANR00232	Energetische Sanierung Seelandhalle	5'999.55	48'572.00	0.00	54'571.55	L	33 J	0.00	0.00	0.00	0.00	5'999.55	54'571.55
3411	Schwimmbad	5'011'558.59	-268'013.45	0.00	4'743'545.14			-801'580.65	-189'741.81	0.00	-991'322.46	4'209'977.94	3'752'222.68
ANR00103	Schwimmbad	4'524'068.54	-238'537.85	0.00	4'285'530.69	L	4 %	-723'582.25	-171'421.23	0.00	-895'003.48	3'800'486.29	3'390'527.21
ANR00104	Schwimmbad Subventionen	-75'500.00	0.00	0.00	-75'500.00	L	4 %	12'080.00	3'020.00	0.00	15'100.00	-63'420.00	-60'400.00
ANR00105	Wasserruschbahn	562'990.05	-29'475.60	0.00	533'514.45	L	4 %	-90'078.40	-21'340.58	0.00	-111'418.98	472'911.65	422'095.47
3412	Erli	3'006'821.11	-190'971.00	0.00	2'815'850.11			-956'421.88	-95'070.20	0.00	-1'051'492.08	2'050'399.23	1'764'358.03
ANR00100	Sportanlage Erli	1'584'591.95	0.00	0.00	1'584'591.95	L	3 %	-998'301.49	-47'537.76	0.00	-1'045'839.25	586'290.46	538'752.70
ANR00101	Sportanlage Erli KGV Subv.	-675.00	0.00	0.00	-675.00	L	3 %	425.25	20.25	0.00	445.50	-249.75	-229.50
ANR00102	Sportanlage Erli Sport-Toto, Gemeinden, Aemmer	-65'800.00	0.00	0.00	-65'800.00	L	3 %	41'454.36	1'974.00	0.00	43'428.36	-24'345.64	-22'371.64
ANR00211	Kunstrasenfeld Erli	1'511'222.49	51'068.23	0.00	1'562'290.72	L	25 J	0.00	-61'722.91	0.00	-61'722.91	1'511'222.49	1'500'567.81
ANR00212	Kunstrasenfeld Erli Rückerstattung FC / Loro	-46'253.45	-258'652.00	0.00	-304'905.45	L	25 J	0.00	12'196.22	0.00	12'196.22	-46'253.45	-292'709.23

Anlagenpiegel

Abschreibungsbuch: FIBU

Gemeinde Kerzers HRM2

19.03.2026 14:24

Seite 6

ASP-RUFM197MKALT

Anlage: Anlagensachgruppencode: 14000.00..14539.99|14540.01..99999.99, Anlagendatumsfilter: 01.01.25..31.12.25

Gruppensummen: Funkt. Gliederungsnr.

Inkl. Subventionen

Nr.	Beschreibung	Anschaffungskosten 31.12.24	Zugang in Periode	Verkauf in Periode	Anschaffungskosten 31.12.25	L/D	J/%	Abschr. 31.12.24	Abschr. in Periode	Verk. Abschr. in Periode	Abschr. 31.12.25	Buchwert 31.12.24	Buchwert 31.12.25
3412 Erli		3'006'821.11	-190'971.00	0.00	2'815'850.11			-956'421.88	-95'070.20	0.00	-1'051'492.08	2'050'399.23	1'764'358.03
ANR00225	Sanierung Beleuchtung Garderobengebäude Erli	120.36	0.00	0.00	120.36	L	33 J	0.00	0.00	0.00	0.00	120.36	120.36
ANR00229	Sanierung Beleuchtung Sportplatz Erli Trainingsfeld + Waldplatz	23'614.76	16'612.77	0.00	40'227.53	L	33 J	0.00	0.00	0.00	0.00	23'614.76	40'227.53
3420 Freizeit		119'069.95	0.00	0.00	119'069.95			0.00	-3'575.67	0.00	-3'575.67	119'069.95	115'494.28
ANR00195	Burgstattpark	119'069.95	0.00	0.00	119'069.95	L	33 J	0.00	-3'575.67	0.00	-3'575.67	119'069.95	115'494.28
4120 Kranken-, Alters- und Pflegeheime		3'962'456.54	359'949.85	0.00	4'322'406.39			-390'345.84	-129'672.19	0.00	-520'018.03	3'572'110.70	3'802'388.36
ANR00120	GNS Anteil Investitionskosten	3'962'456.54	359'949.85	0.00	4'322'406.39	L	3 %	-390'345.84	-129'672.19	0.00	-520'018.03	3'572'110.70	3'802'388.36
6150 Gemeindestrassen		10'213'771.78	488'203.03	0.00	10'701'974.81			-1'702'100.02	-238'602.80	0.00	-1'940'702.82	8'511'671.76	8'761'271.99
ANR00006	Aegertenstrasse (Strasseninstandstellung und Trottoir)	335'808.90	0.00	0.00	335'808.90	L	2.5 %	-151'114.00	-8'395.22	0.00	-159'509.22	184'694.90	176'299.68
ANR00007	Allmendstrasse- Neumatt	626'030.25	0.00	0.00	626'030.25	L	40 J	0.00	-15'650.76	0.00	-15'650.76	626'030.25	610'379.49
ANR00008	Biberenzelglistrasse	255'543.75	0.00	0.00	255'543.75	L	2.5 %	-76'663.11	-6'388.59	0.00	-83'051.70	178'880.64	172'492.05
ANR00009	Biberenzelglistrasse Grundeigentümerbeiträge	-61'643.15	0.00	0.00	-61'643.15	L	2.5 %	18'492.95	1'541.08	0.00	20'034.03	-43'150.20	-41'609.12
ANR00010	Fusswege Schwirrbogen/Kreuzberg/ Hausmattenstrasse	349'698.60	0.00	0.00	349'698.60	L	2.5 %	-78'682.20	-8'742.47	0.00	-87'424.67	271'016.40	262'273.93
ANR00011	Guttersen	134'694.90	0.00	0.00	134'694.90	L	2.5 %	-30'306.35	-3'367.37	0.00	-33'673.72	104'388.55	101'021.18

Anlagenpiegel

Abschreibungsbuch: FIBU

Gemeinde Kerzers HRM2

19.03.2026 14:24

Seite 7

ASP-RUFM197MKALT

Anlage: Anlagensachgruppencode: 14000.00..14539.99|14540.01..99999.99, Anlagendatumsfilter: 01.01.25..31.12.25

Gruppensummen: Funkt. Gliederungsnr.

Inkl. Subventionen

Nr.	Beschreibung	Anschaffungskosten 31.12.24	Zugang in Periode	Verkauf in Periode	Anschaffungskosten 31.12.25	L/D	J/%	Abschr. 31.12.24	Abschr. in Periode	Verk. Abschr. in Periode	Abschr. 31.12.25	Buchwert 31.12.24	Buchwert 31.12.25
6150	Gemeindestrassen	10'213'771.78	488'203.03	0.00	10'701'974.81			-1'702'100.02	-238'602.80	0.00	-1'940'702.82	8'511'671.76	8'761'271.99
ANR00012	Industriestrasse Groupe e - Krummen	101'477.10	0.00	0.00	101'477.10	L	2.5 %	-30'443.14	-2'536.93	0.00	-32'980.07	71'033.96	68'497.03
ANR00013	Industriestrasse Verlängerung	123'574.75	0.00	0.00	123'574.75	L	2.5 %	-37'072.43	-3'089.37	0.00	-40'161.80	86'502.32	83'412.95
ANR00014	Industriestrasse Sanierung Bahnü.	106'558.30	0.00	0.00	106'558.30	L	2.5 %	-15'983.75	-2'663.96	0.00	-18'647.71	90'574.55	87'910.59
ANR00015	Kreuzbergstr., Planungskredit	119'732.30	0.00	0.00	119'732.30	L	10 J	0.00	-11'973.23	0.00	-11'973.23	119'732.30	107'759.07
ANR00016	Trottoir Kreuzgasse/Wilergasse	704'096.50	0.00	0.00	704'096.50	L	2.5 %	-140'819.29	-17'602.41	0.00	-158'421.70	563'277.21	545'674.80
ANR00017	Kreuzung Burgstatt	377'889.90	0.00	0.00	377'889.90	L	2.5 %	-122'814.23	-9'447.25	0.00	-132'261.48	255'075.67	245'628.42
ANR00018	Moosgartenrain/Seelandweg	1'029'958.44	0.00	0.00	1'029'958.44	L	40 J	0.00	-25'748.96	0.00	-25'748.96	1'029'958.44	1'004'209.48
ANR00019	Moosgasse i.B	101'010.15	0.00	0.00	101'010.15	L	0 J	0.00	0.00	0.00	0.00	101'010.15	101'010.15
ANR00020	Mühlegasse	412'642.25	0.00	0.00	412'642.25	L	2.5 %	-165'056.91	-10'316.06	0.00	-175'372.97	247'585.34	237'269.28
ANR00021	Murtenstrasse	1'348'336.98	0.00	0.00	1'348'336.98	L	2.5 %	-160'011.32	-33'708.42	0.00	-193'719.74	1'188'325.66	1'154'617.24
ANR00022	Murtenstrasse Subventionen	-347'144.90	0.00	0.00	-347'144.90	L	2.5 %	43'393.10	8'678.62	0.00	52'071.72	-303'751.80	-295'073.18
ANR00023	Niederriedstrasse	558'625.40	0.00	0.00	558'625.40	L	2.5 %	-111'725.10	-13'965.64	0.00	-125'690.74	446'900.30	432'934.66
ANR00024	Ruhrgasse	347'316.35	0.00	0.00	347'316.35	L	2.5 %	-130'243.64	-8'682.91	0.00	-138'926.55	217'072.71	208'389.80
ANR00025	Scheuerackerweg	471'245.70	0.00	0.00	471'245.70	L	2.5 %	-82'467.99	-11'781.14	0.00	-94'249.13	388'777.71	376'996.57
ANR00026	Stöckenteilen, 1. Etappe	718'236.70	0.00	0.00	718'236.70	L	2.5 %	-251'382.85	-17'955.92	0.00	-269'338.77	466'853.85	448'897.93
ANR00027	Stöckenteilen, 2. Etappe	1'061'653.31	124'897.50	0.00	1'186'550.81	L	0 J	0.00	0.00	0.00	0.00	1'061'653.31	1'186'550.81
ANR00028	Flurweg Vorflut Grosser Kanal	478'458.45	0.00	0.00	478'458.45	L	20 J	0.00	-26'581.03	0.00	-26'581.03	478'458.45	451'877.42
ANR00029	Wolfackerstrasse	6'000.00	0.00	0.00	6'000.00	L	0 J	0.00	0.00	0.00	0.00	6'000.00	6'000.00
ANR00030	Hausmattenstrasse	365'351.40	0.00	0.00	365'351.40	L	2.5 %	-182'675.72	-9'133.79	0.00	-191'809.51	182'675.68	173'541.89

Anlagenspiegel

Abschreibungsbuch: FIBU

Gemeinde Kerzers HRM2

19.03.2026 14:24

Seite 8

ASP-RUFM197MKALT

Anlage: Anlagensachgruppencode: 14000.00..14539.99|14540.01..99999.99, Anlagendatumsfilter: 01.01.25..31.12.25

Gruppensummen: Funkt. Gliederungsnr.

Inkl. Subventionen

Nr.	Beschreibung	Anschaffungskosten 31.12.24	Zugang in Periode	Verkauf in Periode	Anschaffungskosten 31.12.25	L/D	J/%	Abschr. 31.12.24	Abschr. in Periode	Verk. Abschr. in Periode	Abschr. 31.12.25	Buchwert 31.12.24	Buchwert 31.12.25
6150	Gemeindestrassen	10'213'771.78	488'203.03	0.00	10'701'974.81			-1'702'100.02	-238'602.80	0.00	-1'940'702.82	8'511'671.76	8'761'271.99
ANR00031	Hausmattenstrasse Grundeigentümerbeiträge	-33'463.70	0.00	0.00	-33'463.70	L	2.5 %	16'731.84	836.59	0.00	17'568.43	-16'731.86	-15'895.27
ANR00032	Tempo 30 Zonen erste Etappe	251'861.70	0.00	0.00	251'861.70	L	20 J	-13'255.88	-13'255.88	0.00	-26'511.76	238'605.82	225'349.94
ANR00172	Moosgasse Kreisel	38'408.95	1'081.80	0.00	39'490.75	L	40 J	0.00	0.00	0.00	0.00	38'408.95	39'490.75
ANR00182	Vorflut Grosser Kanal Flurwegsan Subvention	0.00	-203'908.00	0.00	-203'908.00	L	20 J	0.00	11'328.22	0.00	11'328.22	0.00	-192'579.78
ANR00201	Stöckenteilen 2. Etappe Privatstrasse	183'720.00	-37'193.65	0.00	146'526.35	L	40 J	0.00	0.00	0.00	0.00	183'720.00	146'526.35
ANR00202	Seelandhalle Parkplatz	33'100.85	504'915.48	0.00	538'016.33	L	40 J	0.00	0.00	0.00	0.00	33'100.85	538'016.33
ANR00203	Herresrain/Kirchgässli	14'991.65	91'393.35	0.00	106'385.00	L	40 J	0.00	0.00	0.00	0.00	14'991.65	106'385.00
ANR00242	Kreuzbergstrasse	0.00	7'016.55	0.00	7'016.55	L	40 J	0.00	0.00	0.00	0.00	0.00	7'016.55
6151	Werkhof	571'314.99	0.00	0.00	571'314.99			-410'884.26	-35'529.62	0.00	-446'413.88	160'430.73	124'901.11
ANR00111	Komm.fz Bucher T1550, Werkhof	215'885.00	0.00	0.00	215'885.00	L	10 %	-215'885.00	0.00	0.00	-215'885.00	0.00	0.00
ANR00112	Kubota	83'526.00	0.00	0.00	83'526.00	L	10 %	-58'468.20	-8'352.60	0.00	-66'820.80	25'057.80	16'705.20
ANR00113	Traktor, Werkhof	137'500.00	0.00	0.00	137'500.00	L	10 %	-96'250.00	-13'750.00	0.00	-110'000.00	41'250.00	27'500.00
ANR00114	Kehrmaschine Werkhof	134'270.15	0.00	0.00	134'270.15	L	10 %	-40'281.06	-13'427.02	0.00	-53'708.08	93'989.09	80'562.07
ANR00226	Sanierung Beleuchtung Werkhof	133.84	0.00	0.00	133.84	L	33 J	0.00	0.00	0.00	0.00	133.84	133.84
6155	Parkplätze	237'314.00	0.00	0.00	237'314.00			0.00	-7'106.07	0.00	-7'106.07	237'314.00	230'207.93
ANR00174	Veloständer Bahnhof	312'314.00	0.00	0.00	312'314.00	L	33 J	0.00	-9'378.80	0.00	-9'378.80	312'314.00	302'935.20
ANR00207	Veloständer Bahnhof Beitrag SBB	-75'000.00	0.00	0.00	-75'000.00	L	33 J	0.00	2'272.73	0.00	2'272.73	-75'000.00	-72'727.27

Anlagenpiegel

Abschreibungsbuch: FIBU

Gemeinde Kerzers HRM2

19.03.2026 14:24

Seite 9

ASP-RUFM197MKALT

Anlage: Anlagensachgruppencode: 14000.00..14539.99|14540.01..99999.99, Anlagendatumsfilter: 01.01.25..31.12.25

Gruppensummen: Funkt. Gliederungsnr.

Inkl. Subventionen

Nr.	Beschreibung	Anschaffungskosten 31.12.24	Zugang in Periode	Verkauf in Periode	Anschaffungskosten 31.12.25	L/D	J/%	Abschr. 31.12.24	Abschr. in Periode	Verk. Abschr. in Periode	Abschr. 31.12.25	Buchwert 31.12.24	Buchwert 31.12.25
7101	Wasserversorgung - Gemeindebetrieb	1'704'863.08	45'446.15	0.00	1'750'309.23			660'242.94	60'201.87	0.00	720'444.81	2'365'106.02	2'470'754.04
ANR00033	Dorfbach Bahnquerung beim Bahnhof	622'053.30	0.00	0.00	622'053.30	L	2.5 %	-279'923.98	-15'551.33	0.00	-295'475.31	342'129.32	326'577.99
ANR00034	Dorfbach Bahnquerung beim Bahnhof Subventionen	-216'876.00	0.00	0.00	-216'876.00	L	2.5 %	97'594.20	5'421.90	0.00	103'016.10	-119'281.80	-113'859.90
ANR00035	Wasserversorgung - Leckortungssystem LORNO	139'626.00	0.00	0.00	139'626.00	L	5 %	-34'906.50	-6'981.30	0.00	-41'887.80	104'719.50	97'738.20
ANR00036	Wasserleitung Bahnhof-Unterwerk	172'280.20	0.00	0.00	172'280.20	L	1.3 %	-40'916.54	-2'153.50	0.00	-43'070.04	131'363.66	129'210.16
ANR00037	Wasserleitung Kreuzung Burgstatt	131'688.80	0.00	0.00	131'688.80	L	1.3 %	-23'045.54	-1'646.11	0.00	-24'691.65	108'643.26	106'997.15
ANR00038	Wasserleitung Ruhrgasse	115'501.50	0.00	0.00	115'501.50	L	1.3 %	-20'212.77	-1'443.77	0.00	-21'656.54	95'288.73	93'844.96
ANR00039	Wasserversorgung - Ringschluss Neumatte - Allmendstrasse	112'534.50	0.00	0.00	112'534.50	L	1.3 %	-18'286.85	-1'406.68	0.00	-19'693.53	94'247.65	92'840.97
ANR00040	Wasserversorgung - Ringschluss Neumatte - Allmendstrasse Subv.	-20'355.05	0.00	0.00	-20'355.05	L	1.3 %	3'307.70	254.44	0.00	3'562.14	-17'047.35	-16'792.91
ANR00041	Wasserversorgung - Rosenweg	163'054.55	0.00	0.00	163'054.55	L	1.3 %	-24'458.18	-2'038.18	0.00	-26'496.36	138'596.37	136'558.19
ANR00042	Wasserversorgung - Niederriedstrasse	199'797.60	0.00	0.00	199'797.60	L	1.3 %	-22'477.23	-2'497.47	0.00	-24'974.70	177'320.37	174'822.90
ANR00043	Wasserversorgung - Niederriedstrasse Subventionen	-27'847.65	0.00	0.00	-27'847.65	L	1.3 %	3'132.87	348.10	0.00	3'480.97	-24'714.78	-24'366.68

Anlagenpiegel

Abschreibungsbuch: FIBU

Gemeinde Kerzers HRM2

19.03.2026 14:24

Seite 10

ASP-RUFM197MKALT

Anlage: Anlagensachgruppencode: 14000.00..14539.99|14540.01..99999.99, Anlagendatumsfilter: 01.01.25..31.12.25

Gruppensummen: Funkt. Gliederungsnr.

Inkl. Subventionen

Nr.	Beschreibung	Anschaffungskosten 31.12.24	Zugang in Periode	Verkauf in Periode	Anschaffungskosten 31.12.25	L/D	J/%	Abschr. 31.12.24	Abschr. in Periode	Verk. Abschr. in Periode	Abschr. 31.12.25	Buchwert 31.12.24	Buchwert 31.12.25
7101	Wasserversorgung - Gemeindebetrieb	1'704'863.08	45'446.15	0.00	1'750'309.23			660'242.94	60'201.87	0.00	720'444.81	2'365'106.02	2'470'754.04
ANR00044	Wasserversorgung - Ringschluss Kreuzberg - Mühlerain	359'664.25	0.00	0.00	359'664.25	L	1.3 %	-40'462.22	-4'495.80	0.00	-44'958.02	319'202.03	314'706.23
ANR00045	Wasserversorgung - Ringschluss Kreuzberg - Mühlerain	-51'148.85	0.00	0.00	-51'148.85	L	1.3 %	5'754.24	639.36	0.00	6'393.60	-45'394.61	-44'755.25
ANR00046	Wasserversorgung Allmendstrasse	234'311.43	0.00	0.00	234'311.43	L	1.3 %	-23'431.13	-2'928.89	0.00	-26'360.02	210'880.30	207'951.41
ANR00047	Wasserversorgung Allmendstrasse Subventionen	-20'355.05	0.00	0.00	-20'355.05	L	1.3 %	2'035.51	254.44	0.00	2'289.95	-18'319.54	-18'065.10
ANR00048	Wasserversorgung Moosgartenrain / Seelandweg	140'360.78	0.00	0.00	140'360.78	L	1.3 %	-5'263.53	-1'754.51	0.00	-7'018.04	135'097.25	133'342.74
ANR00049	Wasserversorgung Murtenstrasse	454'106.48	0.00	0.00	454'106.48	L	1.3 %	-39'734.31	-5'676.33	0.00	-45'410.64	414'372.17	408'695.84
ANR00050	Wasserleitung Stöckenteilen 1. Etappe	211'980.75	0.00	0.00	211'980.75	L	1.3 %	-37'096.63	-2'649.76	0.00	-39'746.39	174'884.12	172'234.36
ANR00051	Wasserversorgung Kreuzgasse- Wilergasse	182'997.15	0.00	0.00	182'997.15	L	1.3 %	-20'587.17	-2'287.46	0.00	-22'874.63	162'409.98	160'122.52
ANR00052	Wasserversorgung Kreuzgasse- Wilergasse Subvention	-34'019.55	0.00	0.00	-34'019.55	L	1.3 %	3'827.19	425.24	0.00	4'252.43	-30'192.36	-29'767.12
ANR00053	Wasserversorgung Scheuerackerweg	126'845.10	0.00	0.00	126'845.10	L	1.3 %	-15'855.63	-1'585.56	0.00	-17'441.19	110'989.47	109'403.91
ANR00054	Wasserversorgung Günschetten	275'820.95	0.00	0.00	275'820.95	L	1.3 %	-31'029.85	-3'447.76	0.00	-34'477.61	244'791.10	241'343.34

Anlagenpiegel

Abschreibungsbuch: FIBU

Gemeinde Kerzers HRM2

19.03.2026 14:24

Seite 11

ASP-RUFM197MKALT

Anlage: Anlagensachgruppencode: 14000.00..14539.99|14540.01..99999.99, Anlagendatumsfilter: 01.01.25..31.12.25

Gruppensummen: Funkt. Gliederungsnr.

Inkl. Subventionen

Nr.	Beschreibung	Anschaffungskosten 31.12.24	Zugang in Periode	Verkauf in Periode	Anschaffungskosten 31.12.25	L/D	J/%	Abschr. 31.12.24	Abschr. in Periode	Verk. Abschr. in Periode	Abschr. 31.12.25	Buchwert 31.12.24	Buchwert 31.12.25
7101	Wasserversorgung - Gemeindebetrieb	1'704'863.08	45'446.15	0.00	1'750'309.23			660'242.94	60'201.87	0.00	720'444.81	2'365'106.02	2'470'754.04
ANR00055	Wasserversorgung Günschetten Subventionen	-43'374.90	0.00	0.00	-43'374.90	L	1.3 %	4'879.69	542.19	0.00	5'421.88	-38'495.21	-37'953.02
ANR00056	Wasserleitung Hausmattenstrasse	114'459.60	0.00	0.00	114'459.60	L	1.3 %	-25'753.43	-1'430.75	0.00	-27'184.18	88'706.17	87'275.42
ANR00057	Wasserversorgung Moosgärten Nord/Treitenstrasse	354'327.87	0.00	0.00	354'327.87	L	80 J	0.00	-4'429.10	0.00	-4'429.10	354'327.87	349'898.77
ANR00058	Wasserversorgung Vorflut GROSSER Kanal	271'482.02	0.00	0.00	271'482.02	L	80 J	0.00	-3'480.54	0.00	-3'480.54	271'482.02	268'001.48
ANR00126	Wasseranschlussgeb ühren 2002	-96'227.25	0.00	0.00	-96'227.25	L	4 %	84'679.98	3'849.09	0.00	88'529.07	-11'547.27	-7'698.18
ANR00128	Wasseranschlussgeb ühren 2003	-102'080.95	0.00	0.00	-102'080.95	L	4 %	85'748.00	4'083.24	0.00	89'831.24	-16'332.95	-12'249.71
ANR00129	Wasseranschlussgeb ühren 2004	-220'703.55	0.00	0.00	-220'703.55	L	4 %	176'562.83	8'828.14	0.00	185'390.97	-44'140.72	-35'312.58
ANR00130	Wasseranschlussgeb ühren 2005	-99'564.95	0.00	0.00	-99'564.95	L	4 %	75'669.37	3'982.60	0.00	79'651.97	-23'895.58	-19'912.98
ANR00131	Wasseranschlussgeb ühren 2006	-96'815.00	0.00	0.00	-96'815.00	L	4 %	69'706.80	3'872.60	0.00	73'579.40	-27'108.20	-23'235.60
ANR00132	Wasseranschlussgeb ühren 2007	-141'856.70	0.00	0.00	-141'856.70	L	4 %	96'462.56	5'674.27	0.00	102'136.83	-45'394.14	-39'719.87
ANR00133	Wasseranschlussgeb ühren 2008	-98'368.35	0.00	0.00	-98'368.35	L	4 %	62'955.73	3'934.73	0.00	66'890.46	-35'412.62	-31'477.89
ANR00134	Wasseranschlussgeb ühren 2009	-61'011.90	0.00	0.00	-61'011.90	L	4 %	36'607.15	2'440.48	0.00	39'047.63	-24'404.75	-21'964.27
ANR00135	Wasseranschlussgeb ühren 2010	-172'162.35	0.00	0.00	-172'162.35	L	4 %	96'410.90	6'886.49	0.00	103'297.39	-75'751.45	-68'864.96
ANR00136	Wasseranschlussgeb ühren 2011	-121'029.90	0.00	0.00	-121'029.90	L	4 %	62'935.56	4'841.20	0.00	67'776.76	-58'094.34	-53'253.14
ANR00137	Wasseranschlussgeb ühren 2012	-151'177.05	0.00	0.00	-151'177.05	L	4 %	72'564.98	6'047.08	0.00	78'612.06	-78'612.07	-72'564.99

Anlagenpiegel

Abschreibungsbuch: FIBU

Gemeinde Kerzers HRM2

19.03.2026 14:24

Seite 12

ASP-RUFM197MKALT

Anlage: Anlagensachgruppencode: 14000.00..14539.99|14540.01..99999.99, Anlagendatumsfilter: 01.01.25..31.12.25

Gruppensummen: Funkt. Gliederungsnr.

Inkl. Subventionen

Nr.	Beschreibung	Anschaffungskosten 31.12.24	Zugang in Periode	Verkauf in Periode	Anschaffungskosten 31.12.25	L/D	J/%	Abschr. 31.12.24	Abschr. in Periode	Verk. Abschr. in Periode	Abschr. 31.12.25	Buchwert 31.12.24	Buchwert 31.12.25
7101	Wasserversorgung - Gemeindebetrieb	1'704'863.08	45'446.15	0.00	1'750'309.23			660'242.94	60'201.87	0.00	720'444.81	2'365'106.02	2'470'754.04
ANR00138	Wasseranschlussgebühren 2013	-118'586.45	0.00	0.00	-118'586.45	L	4 %	52'178.04	4'743.46	0.00	56'921.50	-66'408.41	-61'664.95
ANR00139	Wasseranschlussgebühren 2014	-88'440.65	0.00	0.00	-88'440.65	L	4 %	35'376.27	3'537.63	0.00	38'913.90	-53'064.38	-49'526.75
ANR00140	Wasseranschlussgebühren 2015	-194'830.55	0.00	0.00	-194'830.55	L	4 %	70'138.99	7'793.22	0.00	77'932.21	-124'691.56	-116'898.34
ANR00141	Wasseranschlussgebühren 2016	-248'165.35	0.00	0.00	-248'165.35	L	4 %	79'412.90	9'926.61	0.00	89'339.51	-168'752.45	-158'825.84
ANR00142	Wasseranschlussgebühren 2017	-57'857.45	0.00	0.00	-57'857.45	L	4 %	16'200.09	2'314.30	0.00	18'514.39	-41'657.36	-39'343.06
ANR00143	Wasseranschlussgebühren 2018	-9'760.55	0.00	0.00	-9'760.55	L	4 %	2'342.53	390.42	0.00	2'732.95	-7'418.02	-7'027.60
ANR00144	Wasseranschlussgebühren 2019	-100'507.55	0.00	0.00	-100'507.55	L	4 %	20'101.50	4'020.30	0.00	24'121.80	-80'406.05	-76'385.75
ANR00145	Wasseranschlussgebühren 2020	-54'978.74	0.00	0.00	-54'978.74	L	4 %	8'796.60	2'199.15	0.00	10'995.75	-46'182.14	-43'982.99
ANR00175	WV Erneuerung Dorfbrunnen / Brunnenleitung	282'036.79	136'373.58	0.00	418'410.37	L	78 J	0.00	0.00	0.00	0.00	282'036.79	418'410.37
ANR00177	WV Spittelgässli	28'699.27	0.00	0.00	28'699.27	L	80 J	-358.74	-358.74	0.00	-717.48	28'340.53	27'981.79
ANR00178	Wasseranschlussgebühren 2022	-312'641.65	0.00	0.00	-312'641.65	L	25 J	25'011.34	12'505.67	0.00	37'517.01	-287'630.31	-275'124.64
ANR00191	Wasserversorgung Stöckenteilen 2. Etappe	383'015.95	2'459.19	0.00	385'475.14	L	78 J	0.00	0.00	0.00	0.00	383'015.95	385'475.14
ANR00198	Wasseranschlussgebühren 2023	-341'241.20	0.00	0.00	-341'241.20	L	25 J	13'649.65	13'649.65	0.00	27'299.30	-327'591.55	-313'941.90
ANR00204	Reservoir: Sanierung Dürrenmatte	83'360.39	396.81	0.00	83'757.20	L	67 J	0.00	-1'255.73	0.00	-1'255.73	83'360.39	82'501.47
ANR00209	Wasseranschlussgebühren 2024	-157'378.50	0.00	0.00	-157'378.50	L	25 J	0.00	6'295.14	0.00	6'295.14	-157'378.50	-151'083.36
ANR00233	WV Moosgasse	4'221.49	0.00	0.00	4'221.49	L	80 J	0.00	0.00	0.00	0.00	4'221.49	4'221.49

Anlagenpiegel

Abschreibungsbuch: FIBU

Gemeinde Kerzers HRM2

19.03.2026 14:24

Seite 13

ASP-RUFM197MKALT

Anlage: Anlagensachgruppencode: 14000.00..14539.99|14540.01..99999.99, Anlagendatumsfilter: 01.01.25..31.12.25

Gruppensummen: Funkt. Gliederungsnr.

Inkl. Subventionen

Nr.	Beschreibung	Anschaffungskosten 31.12.24	Zugang in Periode	Verkauf in Periode	Anschaffungskosten 31.12.25	L/D	J/%	Abschr. 31.12.24	Abschr. in Periode	Verk. Abschr. in Periode	Abschr. 31.12.25	Buchwert 31.12.24	Buchwert 31.12.25
7101 Wasserversorgung - Gemeindebetrieb		1'704'863.08	45'446.15	0.00	1'750'309.23			660'242.94	60'201.87	0.00	720'444.81	2'365'106.02	2'470'754.04
ANR00234	WV Herresrain/Kirchgässli	0.00	180'809.62	0.00	180'809.62	L	80 J	0.00	0.00	0.00	0.00	0.00	180'809.62
ANR00240	Wasseranschlussgebühren 2025	0.00	-274'593.05	0.00	-274'593.05	L	25 J	0.00	0.00	0.00	0.00	0.00	-274'593.05
7201 Abwasserbeseitigung - Gemeindebetrieb		14'276'506.30	2'069'513.06	0.00	16'346'019.36			-657'963.41	-145'361.09	0.00	-803'324.50	13'618'542.89	15'542'694.86
ANR00059	Kanalisation Lindenmätteli	707'487.05	0.00	0.00	707'487.05	L	1.3 %	-123'810.24	-8'843.59	0.00	-132'653.83	583'676.81	574'833.22
ANR00060	Abwasserleitung Hausmattenstrasse	222'908.55	0.00	0.00	222'908.55	L	1.3 %	-61'299.86	-2'786.36	0.00	-64'086.22	161'608.69	158'822.33
ANR00061	Kanalisation Sonnhaldenstrasse - Oelegasse I	88'335.65	0.00	0.00	88'335.65	L	1.3 %	-23'188.12	-1'104.20	0.00	-24'292.32	65'147.53	64'043.33
ANR00062	Kanalisation Sonnhaldenstrasse - Oelegasse II	276'268.25	0.00	0.00	276'268.25	L	1.3 %	-51'800.29	-3'453.35	0.00	-55'253.64	224'467.96	221'014.61
ANR00063	Kanalisation Sonnhaldenstrasse - Oelegasse III	227'840.64	0.00	0.00	227'840.64	L	1.3 %	-39'872.12	-2'848.01	0.00	-42'720.13	187'968.52	185'120.51
ANR00064	Kanalisation Mühlegasse	2'004'325.83	0.00	0.00	2'004'325.83	L	1.3 %	-325'702.94	-25'054.07	0.00	-350'757.01	1'678'622.89	1'653'568.82
ANR00065	Kanalisation Aegertenstrasse	598'847.85	0.00	0.00	598'847.85	L	1.3 %	-142'226.37	-7'485.60	0.00	-149'711.97	456'621.48	449'135.88
ANR00066	Kanalisation Ruhrgasse	270'578.85	0.00	0.00	270'578.85	L	1.3 %	-50'733.55	-3'382.24	0.00	-54'115.79	219'845.30	216'463.06
ANR00067	Kanalisation Kreuzung Burgstatt	182'104.50	0.00	0.00	182'104.50	L	1.3 %	-34'144.61	-2'276.31	0.00	-36'420.92	147'959.89	145'683.58
ANR00068	Kanalisation Niederriedstrasse	250'649.70	0.00	0.00	250'649.70	L	1.3 %	-28'198.09	-3'133.12	0.00	-31'331.21	222'451.61	219'318.49
ANR00069	Kanalisation Günschetten	80'642.05	0.00	0.00	80'642.05	L	1.3 %	-10'080.27	-1'008.03	0.00	-11'088.30	70'561.78	69'553.75

Anlagenpiegel

Abschreibungsbuch: FIBU

Gemeinde Kerzers HRM2

19.03.2026 14:24

Seite 14

ASP-RUFM197MKALT

Anlage: Anlagensachgruppencode: 14000.00..14539.99|14540.01..99999.99, Anlagendatumsfilter: 01.01.25..31.12.25

Gruppensummen: Funkt. Gliederungsnr.

Inkl. Subventionen

Nr.	Beschreibung	Anschaffungskosten 31.12.24	Zugang in Periode	Verkauf in Periode	Anschaffungskosten 31.12.25	L/D	J/%	Abschr. 31.12.24	Abschr. in Periode	Verk. Abschr. in Periode	Abschr. 31.12.25	Buchwert 31.12.24	Buchwert 31.12.25
7201	Abwasserbeseitigung - Gemeindebetrieb	14'276'506.30	2'069'513.06	0.00	16'346'019.36			-657'963.41	-145'361.09	0.00	-803'324.50	13'618'542.89	15'542'694.86
ANR00070	Kanalisation Allmendstrasse	727'991.71	0.00	0.00	727'991.71	L	1.3 %	-396'195.49	-9'099.90	0.00	-405'295.39	331'796.22	322'696.32
ANR00071	Kanalisation Kreuzgasse / Wilergasse	265'336.35	0.00	0.00	265'336.35	L	1.3 %	-33'167.03	-3'316.70	0.00	-36'483.73	232'169.32	228'852.62
ANR00073	Kanalisation Murtenstrasse	231'886.60	0.00	0.00	231'886.60	L	1.3 %	-26'087.23	-2'898.58	0.00	-28'985.81	205'799.37	202'900.79
ANR00074	Kanalisation Murtenstrasse / Bahnhofstrasse	263'075.85	0.00	0.00	263'075.85	L	1.3 %	-42'749.83	-3'288.45	0.00	-46'038.28	220'326.02	217'037.57
ANR00075	Kanalisation Niederriedstrasse	250'649.70	0.00	0.00	250'649.70	L	1.3 %	-28'198.09	-3'133.12	0.00	-31'331.21	222'451.61	219'318.49
ANR00076	Kanalisation Scheuerackerweg	221'829.70	0.00	0.00	221'829.70	L	1.3 %	-30'501.58	-2'772.87	0.00	-33'274.45	191'328.12	188'555.25
ANR00077	Kanalisation Stöckenteilen 1. Etappe	724'009.10	0.00	0.00	724'009.10	L	1.3 %	-126'701.58	-9'050.11	0.00	-135'751.69	597'307.52	588'257.41
ANR00078	Kanalisation Vorflut Eichtengraben	285'867.07	0.00	0.00	285'867.07	L	80 J	0.00	-3'664.96	0.00	-3'664.96	285'867.07	282'202.11
ANR00079	Kanalisation Vorflut Grosser Kanal	532'408.31	0.00	0.00	532'408.31	L	80 J	0.00	-6'825.75	0.00	-6'825.75	532'408.31	525'582.56
ANR00080	Kanalisation Stöckenteilen 2. Etappe	918'985.21	17'866.34	0.00	936'851.55	L	0 J	0.00	0.00	0.00	0.00	918'985.21	936'851.55
ANR00117	Kanalisation GEP	199'342.75	0.00	0.00	199'342.75	L	10 %	-119'605.66	-19'934.28	0.00	-139'539.94	79'737.09	59'802.81
ANR00121	ARA Kerzers Investitionsbeiträge	1'440'270.00	0.00	0.00	1'440'270.00	L	5 %	-537'064.50	-72'013.50	0.00	-609'078.00	903'205.50	831'192.00
ANR00122	ARA Seeland Süd Planungskredit Ausbau	75'193.98	0.00	0.00	75'193.98	L	10 %	-75'193.98	0.00	0.00	-75'193.98	0.00	0.00

Anlagenpiegel

Abschreibungsbuch: FIBU

Gemeinde Kerzers HRM2

19.03.2026 14:24

Seite 15

ASP-RUFM197MKALT

Anlage: Anlagensachgruppencode: 14000.00..14539.99|14540.01..99999.99, Anlagendatumsfilter: 01.01.25..31.12.25

Gruppensummen: Funkt. Gliederungsnr.

Inkl. Subventionen

Nr.	Beschreibung	Anschaffungskosten 31.12.24	Zugang in Periode	Verkauf in Periode	Anschaffungskosten 31.12.25	L/D	J/%	Abschr. 31.12.24	Abschr. in Periode	Verk. Abschr. in Periode	Abschr. 31.12.25	Buchwert 31.12.24	Buchwert 31.12.25
7201	Abwasserbeseitigung - Gemeindebetrieb	14'276'506.30	2'069'513.06	0.00	16'346'019.36			-657'963.41	-145'361.09	0.00	-803'324.50	13'618'542.89	15'542'694.86
ANR00123	ARA Kerzers Investitionsbeiträge/ Anschlussleitung Rückbau	3'202'419.61	2'105'667.28	0.00	5'308'086.89	L	0 J	0.00	0.00	0.00	0.00	3'202'419.61	5'308'086.89
ANR00124	ARA Kerzers Investitionsbeiträge Einkauf ARA Seeland Süd	3'842'079.93	0.00	0.00	3'842'079.93	L	33 J	-115'377.78	-115'377.78	0.00	-230'755.56	3'726'702.15	3'611'324.37
ANR00125	ARA Kerzers Investitionsbeiträge i.B	139'460.12	0.00	0.00	139'460.12	L	0 J	0.00	0.00	0.00	0.00	139'460.12	139'460.12
ANR00127	Kanalisationsanschlus- sgebühren 2002	-59'711.20	0.00	0.00	-59'711.20	L	4 %	52'545.86	2'388.45	0.00	54'934.31	-7'165.34	-4'776.89
ANR00147	Kanalisationsanschlus- sgebühren 2003	-143'398.20	0.00	0.00	-143'398.20	L	4 %	120'454.49	5'735.93	0.00	126'190.42	-22'943.71	-17'207.78
ANR00148	Kanalisationsanschlus- sgebühren 2004	-331'636.40	0.00	0.00	-331'636.40	L	4 %	265'309.13	13'265.46	0.00	278'574.59	-66'327.27	-53'061.81
ANR00149	Kanalisationsanschlus- sgebühren 2005	-148'729.90	0.00	0.00	-148'729.90	L	4 %	113'034.74	5'949.20	0.00	118'983.94	-35'695.16	-29'745.96
ANR00150	Kanalisationsanschlus- sgebühren 2006	-140'841.60	0.00	0.00	-140'841.60	L	4 %	101'405.94	5'633.66	0.00	107'039.60	-39'435.66	-33'802.00
ANR00151	Kanalisationsanschlus- sgebühren 2007	-216'980.25	0.00	0.00	-216'980.25	L	4 %	147'546.57	8'679.21	0.00	156'225.78	-69'433.68	-60'754.47
ANR00152	Kanalisationsanschlus- sgebühren 2008	-149'916.75	0.00	0.00	-149'916.75	L	4 %	95'946.72	5'996.67	0.00	101'943.39	-53'970.03	-47'973.36
ANR00153	Kanalisationsanschlus- sgebühren 2009	-93'546.50	0.00	0.00	-93'546.50	L	4 %	56'127.90	3'741.86	0.00	59'869.76	-37'418.60	-33'676.74
ANR00154	Kanalisationsanschlus- sgebühren 2010	-269'464.70	0.00	0.00	-269'464.70	L	4 %	150'900.24	10'778.59	0.00	161'678.83	-118'564.46	-107'785.87
ANR00155	Kanalisationsanschlus- sgebühren 2011	-174'433.00	0.00	0.00	-174'433.00	L	4 %	90'705.16	6'977.32	0.00	97'682.48	-83'727.84	-76'750.52
ANR00156	Kanalisationsanschlus- sgebühren 2012	-232'174.90	0.00	0.00	-232'174.90	L	4 %	111'443.96	9'287.00	0.00	120'730.96	-120'730.94	-111'443.94

Anlagenpiegel

Abschreibungsbuch: FIBU

Gemeinde Kerzers HRM2

19.03.2026 14:24

Seite 16

ASP-RUFM197MKALT

Anlage: Anlagensachgruppencode: 14000.00..14539.99|14540.01..99999.99, Anlagendatumsfilter: 01.01.25..31.12.25

Gruppensummen: Funkt. Gliederungsnr.

Inkl. Subventionen

Nr.	Beschreibung	Anschaffungskosten 31.12.24	Zugang in Periode	Verkauf in Periode	Anschaffungskosten 31.12.25	L/D	J/%	Abschr. 31.12.24	Abschr. in Periode	Verk. Abschr. in Periode	Abschr. 31.12.25	Buchwert 31.12.24	Buchwert 31.12.25
7201	Abwasserbeseitigung - Gemeindebetrieb	14'276'506.30	2'069'513.06	0.00	16'346'019.36			-657'963.41	-145'361.09	0.00	-803'324.50	13'618'542.89	15'542'694.86
ANR00157	Kanalisationsanschlus- sgebühren 2013	-187'209.70	0.00	0.00	-187'209.70	L	4 %	82'372.27	7'488.39	0.00	89'860.66	-104'837.43	-97'349.04
ANR00158	Kanalisationsanschlus- sgebühren 2014	-135'483.05	0.00	0.00	-135'483.05	L	4 %	54'193.21	5'419.32	0.00	59'612.53	-81'289.84	-75'870.52
ANR00159	Kanalisationsanschlus- sgebühren 2015	-354'005.95	0.00	0.00	-354'005.95	L	4 %	127'442.15	14'160.24	0.00	141'602.39	-226'563.80	-212'403.56
ANR00160	Kanalisationsanschlus- sgebühren 2016	-287'619.00	0.00	0.00	-287'619.00	L	4 %	92'038.08	11'504.76	0.00	103'542.84	-195'580.92	-184'076.16
ANR00161	Kanalisationsanschlus- sgebühren 2017	-90'196.80	0.00	0.00	-90'196.80	L	4 %	25'255.10	3'607.87	0.00	28'862.97	-64'941.70	-61'333.83
ANR00162	Kanalisationsanschlus- sgebühren 2018	-10'850.40	0.00	0.00	-10'850.40	L	4 %	2'604.11	434.02	0.00	3'038.13	-8'246.29	-7'812.27
ANR00163	Kanalisationsanschlus- sgebühren 2019	-136'861.00	0.00	0.00	-136'861.00	L	4 %	27'372.20	5'474.44	0.00	32'846.64	-109'488.80	-104'014.36
ANR00164	Kanalisationsanschlus- sgebühren 2020	-56'236.85	0.00	0.00	-56'236.85	L	4 %	8'997.88	2'249.47	0.00	11'247.35	-47'238.97	-44'989.50
ANR00179	AW Moosgärten Nord/Treitenstrasse	49'150.74	0.00	0.00	49'150.74	L	80 J	-614.38	-614.38	0.00	-1'228.76	48'536.36	47'921.98
ANR00181	Kanalisationsanschlus- sgebühren 2022	-314'591.05	0.00	0.00	-314'591.05	L	25 J	25'167.28	12'583.64	0.00	37'750.92	-289'423.77	-276'840.13
ANR00187	AW Spittelgässli	236'871.12	0.00	0.00	236'871.12	L	80 J	-2'960.89	-2'960.89	0.00	-5'921.78	233'910.23	230'949.34
ANR00199	Kanalisationsanschlus- sgebühren 2023	-416'201.95	0.00	0.00	-416'201.95	L	25 J	16'648.08	16'648.08	0.00	33'296.16	-399'553.87	-382'905.79
ANR00205	AW Herresrain/Kirchgässli	15'197.08	121'702.60	0.00	136'899.68	L	79 J	0.00	0.00	0.00	0.00	15'197.08	136'899.68
ANR00206	AW Kreisel Moosgasse	7'461.07	11'493.66	0.00	18'954.73	L	78 J	0.00	0.00	0.00	0.00	7'461.07	18'954.73
ANR00210	Kanalisationsanschlus- sgebühren 2024	-324'036.95	0.00	0.00	-324'036.95	L	25 J	0.00	12'961.48	0.00	12'961.48	-324'036.95	-311'075.47
ANR00235	AW Moosgasse	11'157.48	0.00	0.00	11'157.48	L	80 J	0.00	0.00	0.00	0.00	11'157.48	11'157.48

Anlagenpiegel

Abschreibungsbuch: FIBU

Gemeinde Kerzers HRM2

19.03.2026 14:24

Seite 17

ASP-RUFM197MKALT

Anlage: Anlagensachgruppencode: 14000.00..14539.99|14540.01..99999.99, Anlagendatumsfilter: 01.01.25..31.12.25

Gruppensummen: Funkt. Gliederungsnr.

Inkl. Subventionen

Nr.	Beschreibung	Anschaffungskosten 31.12.24	Zugang in Periode	Verkauf in Periode	Anschaffungskosten 31.12.25	L/D	J/%	Abschr. 31.12.24	Abschr. in Periode	Verk. Abschr. in Periode	Abschr. 31.12.25	Buchwert 31.12.24	Buchwert 31.12.25
7201	Abwasserbeseitigung - Gemeindebetrieb	14'276'506.30	2'069'513.06	0.00	16'346'019.36			-657'963.41	-145'361.09	0.00	-803'324.50	13'618'542.89	15'542'694.86
ANR00236	Zustandserhebung AW - Netz	0.00	136'944.08	0.00	136'944.08	L	80 J	0.00	0.00	0.00	0.00	0.00	136'944.08
ANR00241	Kanalisationsanschlus- sgebühren 2025	0.00	-324'160.90	0.00	-324'160.90	L	25 J	0.00	0.00	0.00	0.00	0.00	-324'160.90
7410	Gewässerverbauungen	105'363.00	-7'571.00	0.00	97'792.00			0.00	0.00	0.00	0.00	105'363.00	97'792.00
ANR00166	Investitionsbeiträge WBU/GVB	105'363.00	-7'571.00	0.00	97'792.00	L	10 J	0.00	0.00	0.00	0.00	105'363.00	97'792.00
7710	Friedhof	69.22	0.00	0.00	69.22			0.00	0.00	0.00	0.00	69.22	69.22
ANR00227	Sanierung Beleuchtung Friedhof / Aufbahrungshalle	69.22	0.00	0.00	69.22	L	33 J	0.00	0.00	0.00	0.00	69.22	69.22
7900	Raumordnung	990'152.05	0.00	0.00	990'152.05			-592'089.02	-99'015.21	0.00	-691'104.23	398'063.03	299'047.82
ANR00116	Ortsplanung	990'152.05	0.00	0.00	990'152.05	L	10 %	-592'089.02	-99'015.21	0.00	-691'104.23	398'063.03	299'047.82
Total		77'845'791.30	4'107'666.86	0.00	81'953'458.16			-19'581'936.38	-2'096'388.25	0.00	-21'678'324.63	58'263'854.92	60'275'133.53

Anlagenpiegel FV

Gemeinde Kerzers HRM2

Nr.	Beschreibung	Anschaff.- kosten 31.12.24	Zugang in Periode	Verkauf in Periode	Anschaff.- kosten 31.12.25	L/ D	J/%	Abschr. 31.12.24	Abschr. in Periode	Verk. Abschr. in Periode	Abschr. 31.12.25	Buchwert 31.12.24	Buchwert 31.12.25
9630	Liegenschaften des Finanzvermögens	28'719'644.44	1'333'730.94	0.00	30'053'375.38			16'000.00	0.00	0.00	16'000.00	23'907'506.44	30'037'375.38
ANR00002	Land Schmittengässli Pz. 491 + 499	470'000.00	0.00	0.00	470'000.00	L	0 J	16'000.00	0.00	0.00	16'000.00	454'000.00	454'000.00
ANR00171	Gesundheitshaus	266'497.79	1'333'730.94	0.00	1'600'228.73	L	0 J	0.00	0.00	0.00	0.00	266'497.79	1'600'228.73
ANR00183	Industriezone Stöckenteilen	20'193'950.00	0.00	0.00	20'193'950.00	L	0 J	0.00	0.00	0.00	0.00	15'397'812.00	20'193'950.00
ANR00184	Industriezone Moosgärten Süd	2'939'756.65	0.00	0.00	2'939'756.65	L	0 J	0.00	0.00	0.00	0.00	2'939'756.65	2'939'756.65
ANR00185	Industriezone Moosgärten Nord	0.00	0.00	0.00	0.00	L	0 J	0.00	0.00	0.00	0.00	0.00	0.00
ANR00188	Kauf Parzelle Burgstatt	423'400.00	0.00	0.00	423'400.00	L	0 J	0.00	0.00	0.00	0.00	423'400.00	423'400.00
ANR0186	Kreuzmatte	2'396'400.00	0.00	0.00	2'396'400.00	L	0 J	0.00	0.00	0.00	0.00	2'396'400.00	2'396'400.00
ANR0187	Stockacher	1'935'000.00	0.00	0.00	1'935'000.00	L	0 J	0.00	0.00	0.00	0.00	1'935'000.00	1'935'000.00
ANR0188	Industrie, Landstreifen Bahn	94'640.00	0.00	0.00	94'640.00	L	0 J	0.00	0.00	0.00	0.00	94'640.00	94'640.00
Total		28'719'644.44	1'333'730.94	0.00	30'053'375.38			16'000.00	0.00	0.00	16'000.00	23'907'506.44	30'037'375.38

Beteiligungsspiegel Gemeinde Kerzers

Nr.	Beschreibung	Buchwert 31.12.24	Veränderung 2025	Buchwert 31.12.25
<hr/>				
7301				
Abfallwirtschaft - Gemeindebetrieb		158'686.50	0.00	158'686.50
ANR00119	Anzahl Aktien 3570 SAIDEF	158'686.50	0.00	158'686.50
8200				
Forstwirtschaft - Gemeinde		280'384.01	30'925.75	311'309.76
ANR00186	Beteiligung Forst Galm	280'384.01	30'925.75	311'309.76
<hr/>				
Total		418'947.36	51'048.90	469'996.26

Verpflichtungskreditkontrolle Gemeinde Kerers

Nr.	Beschreibung	Funkt. Glied.	Genehmigt am	Kreditbetrag	Ist-Ausgaben kumuier	Verfügbar	Rechnung 2025
0290	Verwaltungsliegenschaften						
INV00275	Ausbau Verwaltung Moosgasse 2	0290	03.05.2022	3'845'000.00	288'482.95	3'556'517.05	25'032.15
217	Schulliegenschaften						
INV00305	Kindergarten Kreuzberg Sanierung	2170	02.05.2023	600'000.00	528'671.73	71'328.27	108'518.85
INV00343	Sportplatz Schmittengässli Bewässerung	2174	15.05.2025	150'000.00	105'656.00	44'344.00	105'656.00
329	Kultur, n.a.g.						
INV00294	Spielplatz Vordere Gasse	3290	15.05.2025	430'000.00	14'175.55	415'824.45	9'329.05
	Seelandhalle						
INV00034	Energetische Sanierung Seelandhalle	3293		0	54'571.55	-54'571.55	48'572.00
343							
INV00274	Kunstrasen Erli		30.04.2024	1'750'000.00	1'562'290.72	187'709.28	51'068.23
615	Strassen						
INV00075	Moosgasse	6150		0	101'010.15	-101'010.15	
INV00071	Stöckenteilen 2. Etappe Privatstrasse	6150		0	146'526.35	-146'526.35	-37'193.65
INV00083	Stöckenteilen 2. Etappe	6150	03.12.2012	1'770'000.00	1'186'550.81	583'449.19	124'897.50
INV00078	Moosgartenrain/Seelandweg	6150	23.11.2016	907'700.00	1'029'958.44	-122'258.44	
INV00080	Tempo 30 Zonen	6150	22.04.2021	250'000.00	251'861.70	-1'861.70	
INV00088	Vorflut Grosser Kanal Flurwegsan	6150	02.05.2019	370'000.00	478'458.45	-108'458.45	
INV00256	Moosgasse Kreisel	6150	02.05.2023	1'829'000.00	39'490.75	1'789'509.25	1'081.80
INV00260	Seelandhalle Parkplatz	6150	30.11.2023	825'000.00	538'016.33	286'983.67	504'915.48
INV00261	Kreuzbergstrasse	6150	04.12.2024	1'959'000.00	7'016.55	1'951'983.45	7'016.55
INV00286	Herresrain/Kirchgässli	6150	30.11.2023	339'000.00	106'385.00	232'615.00	91'393.35
INV00298	Veloständer Bahnhof	6155	01.12.2022	237'000.00	237'314.00	-314.00	
7101	Wasserversorgung						
INV00139	WV Moosgasse	7101		0	4'221.49	-4'221.49	
INV00145	WV Stöckenteilen 2. Etappe	7101	03.12.2012	485'000.00	385'475.14	99'524.86	2'459.19
INV00251	WV Erneuerung Dorfbrunnen / Brunnenleitung	7101	30.11.2021	620'000.00	418'410.37	201'589.63	136'373.58
INV00288	Herresrain/Kirchgässli	7101	30.11.2023	361'702.13	180'809.62	180'892.51	180'809.62
720	Abwasserbeseitigung						
INV00184	AW Moosgasse	7201		0	11'157.48	-11'157.48	

Verpflichtungskreditkontrolle Gemeinde Kerers

Nr.	Beschreibung	Funkt. Glied.	Genehmigt am	Kreditbetrag	Ist-Ausgaben kumuier	Verfügbar	Rechnung 2025
INV00189	AW Stöckenteilen 2. Etappe	7201	03.12.2012	1'195'000.00	936'851.55	258'148.45	17'866.34
INV00191	AW Vorflut Grosser Kanal	7201	02.05.2019	704'000.00	524'696.61	179'303.39	
INV00254	AW Vorflut Eichtengraben	7201	02.05.2019	311'000.00	285'867.07	25'132.93	
INV00258	AW Spittelgässli	7201	01.12.2022	310'000.00	236'871.12	73'128.88	
INV00287	AW Herresrain/Kirchgässli	7201	30.11.2023	575'673.15	136'899.68	438'773.47	121'702.60
INV00311	Zustandserhebung AW - Netz	7201	30.04.2024	281'060.00	136'944.08	144'115.92	136'944.08
INV00315	AW Kreisel Moosgasse	7201	02.05.2023	417'827.00	18'954.73	398'872.27	11'493.66
7900	Raumordnung						
INV00210	Ortsplanungsrevision / Leitbild	7900	06.05.2002	600'000.00	990'152.05	-390'152.05	
	Beleuchtung						
INV00325	Sanierung Beleuchtung Gemeindeverwaltung	0290			2'264.46		
INV00326	Sanierung Beleuchtung Bibliothek / Ofenhaus	0295			32'802.26		32'430.00
INV00327	Sanierung Beleuchtung Chutzenhütte + Waldhütte	0295			64.96		
INV00328	Sanierung Beleuchtung Ofenhaus Fräschelsgasse	0295			11.12		
INV00331	Sanierung Beleuchtung Schulhaus Kreuzberg	2170			103'142.20		101'242.02
INV00332	Sanierung Beleuchtung Schulhaus Niederried	2171			107'493.60		105'527.88
INV00333	Sanierung Beleuchtung Schulhaus Vordere Gasse	2172			234'722.57		230'404.89
INV00334	Sanierung Beleuchtung Orientierungsschule	2173			440'410.12		429'242.24
INV00335	Sanierung Beleuchtung Sporthalle Schmittengässli	2174			150'360.47		147'828.39
INV00340	Sanierung Beleuchtung Sportplatz Schmittengässli	2174			3'961.54		2'053.90
INV00329	Sanierung Beleuchtung Feuerwehrmagazin	1500			32'938.40		32'430.00
INV00336	Sanierung Beleuchtung Seelandhalle	3293			1'375.04		
INV00337	Sanierung Beleuchtung Garderobengebäude Erli	3412			120.36		
INV00338	Sanierung Beleuchtung Werkhof	6151			133.84		
INV00339	Sanierung Beleuchtung Friedhof / Aufbahrungshalle	7710			69.22		

Verpflichtungskreditkontrolle Gemeinde Kerers

Nr.	Beschreibung	Funkt. Glied.	Genehmigt am	Kreditbetrag	Ist-Ausgaben kumuier	Verfügbar	Rechnung 2025
INV00341	Sanierung Beleuchtung Sportplatz Erli Trainingsfeld + Waldplatz	3412			40'227.53		16'612.77
INV00330	Sanierung Beleuchtung Zivilschutzanlage Schmittengässli	1620			752.56		
	Total Beleuchtung		30.04.2024	1'700'000.00	1'150'850.25	549'149.75	1'097'772.09

gebundene Investitionen (GNS+ARA Kerzers) werden nicht aufgeführt. Genehmigung erfolgt durch die Delegiertenversammlung

Eigenkapitalnachweis

Periode: 01.01.25 - 31.12.25

Gemeinde Kerzers HRM2

Bezeichnung	Konto	Bestand 01.01.2025	Einlagen	Entnahmen	Jahresergebnis	Bestand per 31.12.2025
SF Wasserversorgung - Werterhalt	29001.00	-1'552'351.82	267'201.87	8'489.96		-1'811'063.73
SF Wasserversorgung -Rechnungsausgleich	29001.01	-2'843'789.24	0.00	164'156.55		-2'679'632.69
SF Abwasserbeseitigung - Werterhalt	29002.00	-6'409'757.90	520'725.00	197'557.32		-6'732'925.58
SF Abwasserbeseitigung -Rechnungsausgleich	29002.01	-3'718'690.31	0.00	195'978.30		-3'522'712.01
SF Abfallbeseitigung	29003.00	-473'248.55	0.00	6'904.07		-466'344.48
Feuerwehrfonds	29100.01	-479'583.36	0.00	334'159.05		-145'424.31
Ersatzabgaben für Parkplätze	29100.02	-30'000.00	45'000.00	0.00		-75'000.00
Forstreservfonds	29100.03	0.00	0.00	0.00		0.00
Reserve GFO	29100.04	-63'094.29	8'829.80	0.00		-71'924.09
Ersatzabgaben für Spielplätze	29100.06	-400.00	0.00	0.00		-400.00
Aufwertungsres. VV allgemeiner Haushalt	29500.00	-6'292'692.87	0.00	898'956.13		-5'393'736.74
Aufwertungsreserve VV übrige Anlagen	29500.01	-56'156.55	0.00	8'022.37		-48'134.18
Aufwertungsreserve Wasserversorgung	29501.00	0.00	0.00	0.00		0.00
Aufwertungsreserve Abwasserversorgung	29502.00	0.00	0.00	0.00		0.00
Aufwertungsreserve Abfallbeseitigung	29503.00	0.00	0.00	0.00		0.00
Jahresergebnis	29900.00	-5'717'749.93	0.00	5'717'749.93	2'146'696.50	-2'146'696.50
Kumulierte Ergebnisse der Vorjahre	29990.00	-38'530'564.61	5'717'749.93	0.00		-44'248'314.54
Total		-66'168'079.43	6'559'506.60	7'531'973.68	2'146'696.50	-67'342'308.85

Rückstellungsspiegel

Rubrikennr.	Beschreibung	Bestand per 01.01.25	Abgrenzungen gebildet / erhöht	Abgrenzungen aufgelöst / vermindert	Bestand per 31.12.25
	Kurzfristige Rückstellungen				
2050	Rückstellungen aus Mehrleistungen des Personals	-200'432.85	-39'439.74		-239'872.59
2051	Rückstellungen für Ansprüche des Personals	483.45	-299'259.15	298'775.70	
2052	Rückstellungen für Prozesse				
2053	Rückstellungen für nicht versicherte Sachen				
2054	Rückstellungen Bürgschaften und Garantieleistungen				
2055	Rückstellungen übrige betr. Tätigkeit				
2056	Rückstellungen Vorsorgeverpflichtungen				
2057	Rückstellungen Finanzaufwand				
2058	Rückstellungen der Investitionsrechnung				
2059	Übrige kurzfristige Rückstellungen				
	Langfristige Rückstellungen				
2081	Rückstellungen für langfristige Ansprüche Personal				
2082	Rückstellungen für Prozesse				
2083	Rückstellungen für nicht versicherte Schäden				
2084	Rückstellungen für Bürgschaften und Garantieleistungen				
2085	Rückstellungen für übrige betriebliche Tätigkeiten				
2086	Rückstellungen für Vorsorgeverpflichtungen				
2087	Rückstellungen für Finanzaufwand				
2088	Rückstellungen der Investitionsrechnung	-1'695'516.60		49'631.90	-1'645'884.70
2089	Übrige langfristige Rückstellungen				
205	Total kurzfristige Rückstellungen	-199'949.40	-338'698.89	298'775.70	-239'872.59
208	Total langfristige Rückstellungen	-1'695'516.60		49'631.90	-1'645'884.70

Kommentar zu den wichtigsten Positionen:

2050

Aufgelaufene Mehrarbeitszeit und Feriensaldi

2088

Rückstellungen aus Landverkäufen für dazugehörige Erschliessungen

Gewährleistungsspiegel

- Gesundheitsnetz See (GNS) – Haftung gemäss Statuten inkl. Gemeinsame Holzschneitzelheizzentrale mit dem Altersheim Kerzers
- WAGROM (Wasserverbund Grosses Moos) – Haftung gemäss Statuten
- ARA Verband Region Kerzers– Haftung gemäss Statuten
- Forst Galm Murtensee – Haftung gemäss Statuten
- Verband der Gemeinden des Seebezirks – Haftung gemäss Statuten
- Bewässerungsgenossenschaft Kerzers-Fräschels (BGKF) persönliche, unbeschränkte, solidarische Haftung
- ARA Seeland Süd Verbindlichkeit für Nettoschulden (Anteil Kerzers) Fr. 11'851'233.15
- Gewässerverband Wasserbau Bibera (GVB) Verbindlichkeit für Nettoschulden (Anteil Kerzers) Fr. 54'306.20

- Pensionskasse Previs, Unterdeckung anteilmässig (Deckungsgrad gem. Geschäftsbericht 2024: >100%)

Leasingverträge (nicht bilanzierte Restverpflichtungen):

keine

Nachtragskreditkontrolle ER 2025

Finanzkompetenz gemäss FinR:

Gemeinderat bis Fr. 75'000.00
Gemeindeversammlung ab Fr. 75'000.00

nach Finanzreglement Art. 9

Kreditüberschreitungen / Nachtragskredite der Erfolgsrechnung > Fr. 10'000.00

Konto	Bezeichnung	Jahresrechnung 2025		Budgetkredit 2025		Nachkredit	Bemerkung
		Aufwand	Ertrag	Aufwand	Ertrag		
0120.3052.00	AG-Beiträge an die Pensionsk.	20'693.40		3'400.00		17'293.40	Für Gemeinderäte welche die Eintrittsschwelle der PK erreichen werden Beiträge einbezahlt.
0295.3144.00	Unterhalt Gebäude	30'392.15		17'000.00		13'392.15	Heizung Chutzehütte ist ausgestiegen und musste ersetzt werden.
2173.3144.00	Unterhalt Gebäude	61'617.32		43'500.00		18'117.32	Grosse Unvorhergesehene Unterhaltsbeiträge, Boiler ausgestiegen, grosse Eingangstüre Repariert, Lüftungswartung teurer als Budgetiert, Ersatz von Kandelaber und Storen
2180.3099.00	Übriger Personalaufwand	30'183.80		0.00		30'183.80	Kündigungsfall Tagesstrukturen
2180.3130.06	Honorare/Dienstleistungen Dritte	14'674.80		400.00		14'274.80	Anwaltskosten Kündigungsfall Tagesstrukturen
2191.3010.00	Löhne Gemeindepersonal	123'047.45		110'000.00		13'047.45	Nachtrag aufgelaufener Überzeit
6151.3144.00	Unterhalt Gebäude	23'139.76		1'000.00		22'139.76	Zwischenlösung Werkhof bis zum Neubau
6155.3111.00	Anschaffungen Masch./Appar.	48'614.80		0.00		48'614.80	Wechsel Parplatzbewirtschaftung, Anschaffung Parkuhren
7101.3130.06	Honorare/Dienstleistungen Dritte	41'065.58		31'000.00		10'065.58	Mehrleistungen im Bereich Leitungskataster
7101.3143.00	Unterhalt übrige Tiefbauten	170'798.85		115'000.00		55'798.85	Schwierig planbar, viele Wasserleitungsbrüche im Jahr 2025, Ersetzen Wasserleitungen im Bereich Baustellen Fernwärme, Ausserbetriebnahme Wasserleitung Mühlerain
7201.3143.00	Unterhalt übrige Tiefbauten	163'146.27		85'000.00		78'146.27	Vermehrte Kanalisationsortungen, Unterhalt Dorfbach, Entwässerung Gerbegasse, ersetzen Schmutzwasserpumpe Biberenzgli

FINANZKENNZAHLEN HRM2

Bitte die Zahlen in absoluten Werten eingeben (keine negativen Vorzeichen)

1. NETTOVERSCHULDUNGSQUOTIENT

Fremdkapital		20	43'104'474.56
Anteil der Gemeinde an Nettoschulden von interkommunalen Gemeindeverbänden	+		11'905'539.35
passivierte Investitionsbeiträge	-	2068	4'614'463.24
Finanzvermögen	-	10	43'890'662.34
= Nettoschulden I			6'504'888.33
Fiskalertrag		40	18'617'493.89
NETTOVERSCHULDUNGSQUOTIENT			34.94%
(Nettoschulden I / Fiskalertrag)			

Bemerkungen:

Aussergewöhnliche einmalige Steuererträge (Erbschafts- und Grundstücksgewinnsteuern u.a.) können die Aussagekraft der Kennzahl beeinträchtigen und ihre Auswirkungen sind bei der Interpretation der Finanzkennzahl und bei Vergleichen zu berücksichtigen.

Richtwerte:

- < 100% gut
- 100% – 150% genügend
- > 150% schlecht

Diese Kennzahl gibt an, welcher Anteil der Fiskalerträge, bzw. wieviel Jahrest tranchen erforderlich wären, um die Nettoschulden abzutragen.

2. SELBSTFINANZIERUNGSGRAD

Gesamtergebnis der Erfolgsrechnung			2'146'696.50
Abschreibungen Verwaltungsvermögen	+	33	2'389'168.78
Einlagen in Fonds und Spezialfinanzierungen	+	35	796'756.67
Entnahmen aus Fonds und Spezialfinanzierungen	-	45	907'245.25
Wertberichtigungen Darlehen VV	+	364	
Wertberichtigungen Beteiligungen VV	+	365	
Abschreibungen Investitionsbeiträge	+	366	
Auflösung passivierte Investitionsbeiträge	-	466	
Zusätzliche Abschreibungen	+	383	-
Zusätzliche Abschreibungen Darlehen/Beteiligungen/Invest.beiträge	+	387	-
Zusätzliche Auflösung passivierte Investitionsbeiträge	-	487	-
Einlagen in das Eigenkapital	+	389	
Entnahmen aus dem Eigenkapital	-	489	906'978.50
Aufwertungen VV	-	4490	30'925.75
= Selbstfinanzierung			3'487'472.45
Sachanlagen		50	2'719'196.48
Investitionen auf Rechnung Dritter	+	51	
Immaterielle Anlagen	+	52	
Darlehen	+	54	
Beteiligungen und Grundkapitalien	+	55	
Eigene Investitionsbeiträge	+	56	2'465'617.13
Ausserordentliche Investitionen	+	58	
= Bruttoinvestitionen			5'184'813.61
Übertragung Sachanlagen in das Finanzvermögen		60	
Rückerstattungen	+	61	258'652.00
Abgang immaterielle Anlagen	+	62	
Investitionsbeiträge für eigene Rechnung	+	63	818'494.75
Rückzahlung von Darlehen	+	64	
Übertragung von Beteiligungen	+	65	
Rückzahlung eigener Investitionsbeiträge	+	66	
Ausserordentliche Investitionseinnahmen	+	68	
= Investitionseinnahmen			1'077'146.75
Bruttoinvestitionen			5'184'813.61
Investitionseinnahmen	-		1'077'146.75
= Nettoinvestitionen			4'107'666.86
SELBSTFINANZIERUNGSGRAD			85%
(Selbstfinanzierung / Nettoinvestitionen)			

Richtwerte:

Mittelfristig sollte der Selbstfinanzierungsgrad im Durchschnitt gegen 100% sein, wobei auch der Stand der aktuellen Verschuldung eine Rolle spielt. Je nach Konjunkturlage sollte der Selbstfinanzierungsgrad betragen:

Hochkonjunktur : > 100%

Normalfall : 80 -100%

Abschwung : 50 – 80%

Diese Kennzahl gibt an, welchen Anteil ihrer Nettoinvestitionen eine öffentliche Körperschaft aus eigenen Mitteln finanzieren kann.

3. ZINSBELASTUNGSANTEIL

Zinsaufwand		340	316'806.92
Zinsertrag	-	440	131'957.89
= Nettozinsaufwand			184'849.03
Fiskalertrag		40	18'617'493.89
Regalien und Konzessionen	+	41	
Entgelte	+	42	4'365'919.02
Verschiedene Erträge	+	43	56'155.20
Finanzertrag	+	44	1'049'395.78
Entnahmen aus Fonds und Spezialfinanzierungen	+	45	907'245.25
Transferertrag	+	46	3'436'443.26
Ausserordentlicher Ertrag	+	48	906'978.50
Zusätzliche Auflösung passivierter Investitionsbeiträge	-	487	-
Entnahmen aus dem Eigenkapital	-	489	906'978.50
Entnahmen aus Aufwertungsreserve	+	4895	906'978.50
= Laufender Ertrag			29'339'630.90
ZINSBELASTUNGSANTEIL			1%
(Nettozinsaufwand / Laufender Ertrag)			

Richtwerte:

0% – 4% gut

4% – 9% genügend

> 9% schlecht

Die Kennzahl sagt aus, welcher Anteil des „verfügbaren Einkommens“ durch den Zinsaufwand gebunden ist. Je tiefer der Wert, desto grösser der Handlungsspielraum.

4. BRUTTOVERSCHULDUNGSANTEIL

Laufende Verbindlichkeiten		200	2'822'456.24
Anteil der Gemeinde an Bruttoschulden von interkommunalen Gemeindeverbänden	+		11'905'539.35
Kurzfristige Finanzverbindlichkeiten	+	201	5'000'000.00
derivative Finanzinstrumente	-	2016	-
Langfristige Finanzverbindlichkeiten	+	206	32'504'793.24
passivierte Investitionsbeiträge	-	2068	4'614'463.24
= Bruttoschulden			47'618'325.59

Fiskalertrag		40	18'617'493.89
Regalien und Konzessionen	+	41	-
Entgelte	+	42	4'365'919.02
Verschiedene Erträge	+	43	56'155.20
Finanzertrag	+	44	1'049'395.78
Entnahmen aus Fonds und Spezialfinanzierungen	+	45	907'245.25
Transferertrag	+	46	3'436'443.26
Ausserordentlicher Ertrag	+	48	906'978.50
Zusätzliche Auflösung passivierter Investitionsbeiträge	-	487	-
Entnahmen aus dem Eigenkapital	-	489	906'978.50
Entnahmen aus Aufwertungsreserve	+	4895	906'978.50
= Laufender Ertrag			29'339'630.90

BRUTTOVERSCHULDUNGSANTEIL

(Bruttoschulden / Laufender Ertrag)

162%

Richtwerte:

< 50% sehr gut

50% – 100% gut

100% – 150% mittel

150% – 200% schlecht

> 200% kritisch

Grösse zur Beurteilung der Verschuldungssituation bzw. der Frage, ob die Verschuldung in einem angemessenen Verhältnis zu den erwirtschafteten Erträgen steht.

5. INVESTITIONSANTEIL

Sachanlagen		50	2'719'196.48
Investitionen auf Rechnung Dritter	+	51	-
Immaterielle Anlagen	+	52	-
Darlehen	+	54	-
Beteiligungen und Grundkapitalien	+	55	-
Eigene Investitionsbeiträge	+	56	2'465'617.13
Ausserordentliche Investitionen	+	58	-
= Bruttoinvestitionen			5'184'813.61
Personalaufwand		30	5'308'046.45
Sach- und übriger Betriebsaufwand	+	31	5'200'267.92
Wertberichtigungen auf Forderungen	-	3180	33'100.00
Finanzaufwand	+	34	388'495.42
Wertberichtigungen Anlagen FV	-	344	-
Transferaufwand	+	36	13'110'199.16
Wertberichtigungen Darlehen VV	-	364	-
Wertberichtigungen Beteiligungen VV	-	365	-
Abschreibungen Investitionsbeiträge	-	366	-
Ausserordentlicher Personalaufwand	+	380	-
Ausserordentlicher Sach- und Betriebsaufwand	+	381	-
Ausserordentlicher Finanzaufwand (liquiditätswirksam)	+	3840	-
Ausserordentlicher Transferaufwand	+	386	-
= Laufende Ausgaben			23'973'908.95
Laufende Ausgaben			23'973'908.95
Bruttoinvestitionen	+		5'184'813.61
Gesamtausgaben			29'158'722.56
INVESTITIONSANTEIL			18%
(Bruttoinvestitionen / Gesamtausgaben)			

Richtwerte:

- < 10% schwache Investitionstätigkeit
- 10% – 20% mittlere Investitionstätigkeit
- 20% – 30% starke Investitionstätigkeit
- > 40% sehr starke Investitionstätigkeit

Zeigt die Aktivität im Bereich der Investitionen.

6. KAPITALDIENSTANTEIL

Zinsaufwand		340	316'806.92
Zinsertrag	-	440	131'957.89
Abschreibungen Verwaltungsvermögen	+	33	2'389'168.78
Wertberichtigungen Darlehen VV	+	364	
Wertberichtigungen Beteiligungen VV	+	365	
Abschreibungen Investitionsbeiträge	+	366	
Auflösung passivierte Investitionsbeiträge	-	466	292'780.53
= Kapitaldienst			2'281'237.28

Fiskalertrag		40	18'617'493.89
Regalien und Konzessionen	+	41	-
Entgelte	+	42	4'365'919.02
Verschiedene Erträge	+	43	56'155.20
Finanzertrag	+	44	1'049'395.78
Entnahmen aus Fonds und Spezialfinanzierungen	+	45	907'245.25
Transferertrag	+	46	3'436'443.26
Ausserordentlicher Ertrag	+	48	906'978.50
Zusätzliche Auflösung passivierter Investitionsbeiträge	-	487	-
Entnahmen aus dem Eigenkapital	-	489	906'978.50
Entnahmen aus Aufwertungsreserve	+	4895	906'978.50
= Laufender Ertrag			29'339'630.90

KAPITALDIENSTANTEIL

(Kapitaldienst / Laufender Ertrag)

8%

Richtwerte:

< 5% geringe Belastung

5% – 15% tragbare Belastung

> 15% hohe Belastung

Mass für die Belastung des Haushaltes durch Kapitalkosten. Die Kennzahl gibt Auskunft darüber, wie stark der Laufende Ertrag durch den Zinsdienst und die Abschreibungen (=Kapitaldienst) belastet ist. Ein hoher Anteil weist auf einen enger werdenden finanziellen Spielraum hin.

7. NETTOSCHULDEN IN FRANKEN PRO EINWOHNER

Fremdkapital		20	43'104'474.56
Anteil der Gemeinde an den Nettoschulden von interkommunalen Gemeindeverbänden	+		11'905'539.35
passivierte Investitionsbeiträge	-	2068	4'614'463.24
Finanzvermögen	-	10	43'890'662.34
= Nettoschulden			6'504'888.33
Ständige Wohnbevölkerung			5'584.00
NETTOSCHULDEN PRO EINWOHNER			1'164.92
(Nettoschulden / Ständige Wohnbevölkerung)			

Richtwerte:

- < 0 CHF Nettovermögen
- 0 – 1'000 CHF geringe Verschuldung
- 1'001 – 2'500 CHF mittlere Verschuldung
- 2'501 – 5'000 CHF hohe Verschuldung
- > 5'000 CHF sehr hohe Verschuldung

Diese Kennzahl hat nur beschränkte Aussagekraft, da es eher auf die Finanzkraft der Einwohner und nicht auf ihre Anzahl ankommt.

8. SELBSTFINANZIERUNGSANTEIL

Gesamtergebnis der Erfolgsrechnung			2'146'696.50
Abschreibungen Verwaltungsvermögen	+	33	2'389'168.78
Einlagen in Fonds und Spezialfinanzierungen	+	35	796'756.67
Entnahmen aus Fonds und Spezialfinanzierungen	-	45	907'245.25
Wertberichtigungen Darlehen VV	+	364	-
Wertberichtigungen Beteiligungen VV	+	365	-
Abschreibungen Investitionsbeiträge	+	366	-
Auflösung passivierte Investitionsbeiträge	-	466	-
Zusätzliche Abschreibungen	+	383	-
Zusätzliche Abschreibungen Darlehen/Beteiligungen/Invest.beiträge	+	387	-
Zusätzliche Auflösung passivierte Investitionsbeiträge	-	487	-
Einlagen in das Eigenkapital	+	389	-
Entnahmen aus dem Eigenkapital	-	489	906'978.50
Aufwertungen VV	-	4490	30'925.75
= Selbstfinanzierung			3'487'472.45
Fiskalertrag		40	18'617'493.89
Regalien und Konzessionen	+	41	-
Entgelte	+	42	4'365'919.02
Verschiedene Erträge	+	43	56'155.20
Finanzertrag	+	44	1'049'395.78
Entnahmen aus Fonds und Spezialfinanzierungen	+	45	907'245.25
Transferertrag	+	46	3'436'443.26
Ausserordentlicher Ertrag	+	48	906'978.50
Zusätzliche Auflösung passivierter Investitionsbeiträge	-	487	-
Entnahmen aus dem Eigenkapital	-	489	906'978.50
Entnahmen aus Aufwertungsreserve	+	4895	906'978.50
= Laufender Ertrag			29'339'630.90
SELBSTFINANZIERUNGSANTEIL			12%
(Selbstfinanzierung / Laufender Ertrag)			

Richtwerte:

- > 20% gut
- 10% – 20% mittel
- < 10% schlecht

Diese Kennzahl gibt an, welchen Anteil ihres Ertrages die öffentliche Körperschaft zur Finanzierung ihrer Investitionen aufwenden kann.