

KERZERS

Ihre Gemeinde – Ihre Partnerin



GEMEINDEVERSAMMLUNG

Botschaft

22. April 2026

19.30 Uhr

Seelandhalle, Kerzers

Verabschiedung der scheidenden Gemeinderäte mit anschliessendem Apéro

Alle Informationen finden Sie auch im Internet unter www.kerzers.ch.

In der Gemeinde Kerzers stimmfähige Personen erhalten per Post einen persönlichen Stimmrechtsausweis der beim Eingang zur Versammlung vorzuweisen ist.

Zögern Sie nicht Ihre Fragen

- telefonisch (031 750 53 53)
- schriftlich per Post (Gemeinde Kerzers, Herresrain 1, 3210 Kerzers)
- via Mail (gemeinde@kerzers.ch)

an die Mitarbeitenden unserer Verwaltung zu richten.

Gemeinderat und Verwaltung von Kerzers

Ihre Stimme zählt –
nehmen Sie teil



Leitfaden mit Erklärungen zur Teilnahme
an der Gemeindeversammlung

Traktandenliste

- Traktandum 1** **Protokoll**
Genehmigung des Protokolls der Gemeindeversammlung vom
03. Dezember 2025
- Traktandum 2** **Rechnung 2025**
Bericht der Finanzkommission
Genehmigung Erfolgsrechnung 2025
Genehmigung Investitionsrechnung 2025
- Traktandum 3** **Anschaffung Kommunalfahrzeug Werkhof**
Genehmigung eines Bruttokredits von Fr. 300'000.00
- Traktandum 4** **Verband der Gemeinden des Seebezirks**
Genehmigung Statuten
- Traktandum 5** **Verschiedenes**
Informationen aus den Ressorts und der Verwaltung

**Im Anschluss an die Versammlung werden die scheidenden Gemeinderatsmitglieder, Vize-
amman Urs Hecht, Gemeinderat Fredy Moser und Gemeinderat Daniel Wattinger offiziell ver-
abschiedet.**

Traktandum 1 Protokoll

Genehmigung des Protokolls der Gemeindeversammlung vom
03. Dezember 2025

- Das Protokoll der letzten Gemeindeversammlung ist gemäss Art. 13 Abs. 1 des Ausführungsreglements zum Gesetz über die Gemeinden (ARGG) einsehbar. Es kann auf unserer Webseite (www.kerzers.ch) eingesehen oder heruntergeladen werden. Ein gedrucktes Exemplar kann auch am zentralen Empfang der Gemeindeverwaltung Kerzers bezogen werden.
- Nachfolgend wird eine Kurzfassung wiedergegeben:

GEMEINDEVERSAMMLUNG

03. Dezember 2025
19.30 Uhr – 21.40 Uhr
Seelandhalle Kerzers

Das Stimmregister wurde am 03. Dezember 2025 um 12.00 Uhr geschlossen.

Eingeschriebene Stimmberechtigte	3'805 Personen
Anwesende Stimmberechtigte	160 Personen
Beteiligung	4.2 %

Verlauf

1. Protokoll

Genehmigung des Protokolls der Gemeindeversammlung vom 15. Mai 2025

Beschluss

Die Versammlung genehmigt das Protokoll der Gemeindeversammlung vom 15. Mai 2025
mit 159 Ja-Stimmen zu 0 Nein-Stimmen.

2. Projekt- und Finanzplan 2026-2030

Bericht der Finanzkommission

Hinweis

Kein Entscheid der Versammlung notwendig; es handelt sich um eine gesetzlich vorgeschriebene Information zuhanden der Gemeindeversammlung.

3. Budget 2026

Bericht der Finanzkommission
Genehmigung

Beschluss

Die Versammlung genehmigt das Budget 2026 (Erfolgsrechnung) mit einem Aufwandüberschuss von Fr. 598'900.00 und das Budget 2026 (Investitionsrechnung) mit Nettoinvestitionen von Fr. 8'721'000.00 **mit 160 Ja-Stimmen zu 0 Nein-Stimmen.**

4. Nachtragskredit Allmendstrasse

Genehmigung eines Nachtragskredits von Fr. 169'767.29

Beschluss

Die Versammlung genehmigt den Nachtragskredit von Fr. 169'767.29 für die abgeschlossenen Arbeiten am Ausbau und der Erweiterung der Allmendstrasse sowie die Kosten der Investitionsrechnung zu belasten und nach Normen abzuschreiben **mit 158 Ja-Stimmen zu 0 Nein-Stimmen.**

5. Nachtragskredit Planungskredit Kreuzbergstrasse

Genehmigung eines Nachtragskredits von Fr. 69'732.30

Beschluss

Die Versammlung genehmigt den Nachtragskredit von Fr. 69'732.30 für die abgeschlossene Planung der Kreuzbergstrasse sowie die Kosten der Investitionsrechnung zu belasten und nach Normen abzuschreiben **mit 158 Ja-Stimmen zu 0 Nein-Stimmen.**

6. Nachtragskredit Wasserleitungen Treitenstrasse

Genehmigung eines Nachtragskredits von Fr. 75'776.32

Beschluss

Die Versammlung genehmigt den Nachtragskredit von Fr. 75'776.32 für die abgeschlossenen Arbeiten an der Wasserleitung Treitenstrasse und die Kosten der Investitionsrechnung zu belasten und nach Normen abzuschreiben **mit 158 Ja-Stimmen zu 0 Nein-Stimmen.**

7. Industrieverkauf Egli's frische Küchenkräuter

Verkauf von ca. 11'000 m² an die Firma Egli's frische Küchenkräuter AG
Festlegung des Verkaufspreises auf Fr. 170.00/m²
Kompetenzerteilung an den Gemeinderat für den Landverkauf

Beschluss

Die Versammlung genehmigt den Verkauf einer Parzelle von ca. 11'000 m² in der Industriezone Stöckenteilen-Wegmatte an die Firma Egli's frische Küchenkräuter AG zum Verkaufspreis von Fr. 170.00/m² festzulegen und dem Gemeinderat die für diesen Landverkauf notwendige Kompetenz zu erteilen **mit 149 Ja-Stimmen zu 0 Nein-Stimmen.**

8. Industrielandverkauf Krummen Kerzers AG – «GreenHub – Logistik»

Verkauf von ca. 8'500 m² an die Firma Krummen Kerzers AG
Festlegung des Verkaufspreises auf Fr. 170.00/m²
Kompetenzerteilung an den Gemeinderat für den Landverkauf

Beschluss

Die Versammlung genehmigt den Verkauf einer Parzelle von ca. 8'500 m² in der Industriezone Stöckenteilen-Wegmatte an die Krummen Kerzers AG zum Verkaufspreis von Fr. 170.-/m² festzulegen und dem Gemeinderat die für diesen Landverkauf notwendige Kompetenz zu erteilen **mit 150 Ja-Stimmen zu 0 Nein-Stimmen.**

9. Industrielandverkauf Krummen Kerzers AG – «GreenHub – Ladeinfrastruktur»

Verkauf von ca. 4'500 m² an die Firma Krummen Kerzers AG
Festlegung des Verkaufspreises auf Fr. 500.00/m²
Kompetenzerteilung an den Gemeinderat für den Landverkauf

Beschluss

Die Versammlung genehmigt den Verkauf einer Parzelle von ca. 4'500 m² in der Industriezone Stöckenteilen-Wegmatte an die Krummen Kerzers AG zum Verkaufspreis von Fr. 500.-/m² festzulegen und dem Gemeinderat die für diesen Landverkauf notwendige Kompetenz zu erteilen **mit 150 Ja-Stimmen zu 0 Nein-Stimmen.**

10. Industrielandverkauf Riesen Holzbau AG

Verkauf von ca. 3'000 m² an die Riesen Holzbau AG
Festlegung des Verkaufspreises auf Fr. 500.00/m²
Kompetenzerteilung an den Gemeinderat für den Landverkauf

Beschluss

Die Versammlung genehmigt den Verkauf einer Parzelle von ca. 3'000 m² in der Industriezone Stöckenteilen-Wegmatte an die Riesen Holzbau AG zum Verkaufspreis von Fr. 500.-/m² festzulegen und dem Gemeinderat die für diesen Landverkauf notwendige Kompetenz zu erteilen **mit 149 Ja-Stimmen zu 0 Nein-Stimmen.**

11. Industrielandverkauf Schwab AG

Verkauf von ca. 6'500 m² an die Firma Schwab AG
Festlegung des Verkaufspreises auf Fr. 500.00/m²
Kompetenzerteilung an den Gemeinderat für den Landverkauf

Beschluss

Die Versammlung genehmigt den Verkauf einer Parzelle von ca. 6'500 m² in der Industriezone Stöckenteilen-Wegmatte an die Schwab AG zum Verkaufspreis auf Fr. 500.-/m² festzulegen und dem Gemeinderat die für diesen Landverkauf notwendige Kompetenz zu erteilen **mit 149 Ja-Stimmen zu 0 Nein-Stimmen.**

12. Sporthalle Schmittengässli – Sanierung Hallenboden

Projektgenehmigung

Genehmigung eines Bruttokredits von Fr. 490'000.00 inkl. MwSt.

Beschluss

Die Versammlung genehmigt den Bruttokredit von Fr. 490'000.00 für die Sanierung des Sporthallenbodens der Sporthalle Schmittengässli und die Folgekosten der Investition gemäss Normen abzuschreiben **mit 158 Ja-Stimmen zu 0 Nein-Stimmen.**

13. Verschiedenes

Zu folgenden Themen und Geschäften werden seitens der Ressortvorsteher Informationen abgegeben (im ausführlichen Protokoll nachlesbar)

- **Gesundheitshaus**
- **Gemeindehaus II**
- **Fernwärmenetz**
- **Umfahrungsstrasse – Stand Projekt**
- **Anpassung kantonaler Richtplan – Revision SaM**
- **Neue Internetseite www.kerzers.ch**
- **Erweiterung Parkplatzbewirtschaftung**
- **Stand Erneuerung Spielplatz Schulhaus Vordere Gasse**
- **Neue Heizung «Chutzenhütte»**
- **Bauprojekt «Stockacker»**

14. Jungbürgerinnenfeier / Jungbürgerfeier

Ehrung

Traktandum 2 Rechnung 2025

Bericht der Finanzkommission
Genehmigung Erfolgsrechnung 2025
Genehmigung Investitionsrechnung 2025

1. Grundlagen zur Jahresrechnung

Die Jahresrechnung 2025 basiert auf den vom Kanton Freiburg zur Verfügung gestellten Unterlagen zur Rechnungslegung HRM 2. Die Aktivierungsgrenze und die Kompetenz des Gemeinderates liegen gemäss Finanzreglement bei Fr. 75'000.00.

Auf der Webseite der Gemeinde Kerzers kann die komplette Jahresrechnung heruntergeladen werden. Bei Fragen steht Ihnen die Finanzverwaltung Kerzers gerne zur Verfügung.

2. Voranschlag auf Steueranlage

Das Budget für das Jahr 2025, mit einem Aufwandüberschuss von Fr. 105'800.00, wurde von der Gemeindeversammlung am 04. Dezember 2024 mit folgenden Ansätzen beschlossen:

Gemeindesteueranlage: 79% der Kantonssteuer

Liegenschaftssteuer: 1.3‰ des Steuerwertes

3. Ergebnis der Jahresrechnung

	Rechnung 25	Budget 25	Abweichung
Betrieblicher Aufwand	28'676'420.91	30'055'600.00	-1'379'179.09
Personalaufwand	5'308'046.45	5'601'500.00	-293'453.55
Sach- und übriger Aufwand	5'200'267.92	5'425'400.00	-225'132.08
Abschreibungen	2'389'168.78	2'230'200.00	158'968.78
Einlagen Fonds	796'756.67	763'200.00	33'556.67
Transferaufwand	13'110'199.16	13'955'900.00	-845'700.84
Durchlaufende Beiträge			
Interne Verrechnungen	1'871'981.93	2'079'400.00	-207'418.07
Betrieblicher Ertrag	-29'255'238.55	-28'503'500.00	-751'738.55
Fiskalertrag	-18'617'493.89	-17'560'000.00	-1'057'493.89
Regalien und Konzessionen			
Entgelte	-4'365'919.02	-4'593'400.00	227'480.98
Verschiedene Erträge	-56'155.20	-3'600.00	-52'555.20
Entnahmen Fonds	-907'245.25	-1'069'100.00	161'854.75
Transferertrag	-3'436'443.26	-3'198'000.00	-238'443.26
Durchlaufende Beiträge			
Interne Verrechnungen	-1'871'981.93	-2'079'400.00	207'418.07
Ergebnis aus betrieblicher Tätigkeit	-578'817.64	1'552'100.00	-2'130'917.64
Finanzaufwand	388'495.42	385'700.00	2'795.42
Finanzertrag	-1'049'395.78	-926'000.00	-123'395.78
Ergebnis aus Finanzierung	-660'900.36	-540'300.00	-120'600.36
Operatives Ergebnis	-1'239'718.00	1'011'800.00	-2'251'518.00
Ausserordentlicher Aufwand			
Ausserordentlicher Ertrag	-906'978.50	-906'000.00	-978.50
Ausserordentliches Ergebnis	-906'978.50	-906'000.00	-978.50
Gesamtergebnis Erfolgsrechnung	-2'146'696.50	105'800.00	-2'252'496.50

4. Die wichtigsten Geschäftsfälle

Der Steuerhaushalt bildet sämtliche Bereiche ab, welche aus den Steuergeldern finanziert werden. Gebührenfinanzierte Bereiche sind unter den Spezialfinanzierungen aufgeführt. Die nachfolgenden Ereignisse haben das Ergebnis der Jahresrechnung 2025 massgeblich beeinflusst:

Steuerhaushalt

In sämtlichen Bereichen konnte das Budget eingehalten werden. In den Bereichen der Einkommenssteuer und der Quellensteuer fielen die Erträge jedoch massiv höher aus als erwartet.

Übersicht der Steuererträge:

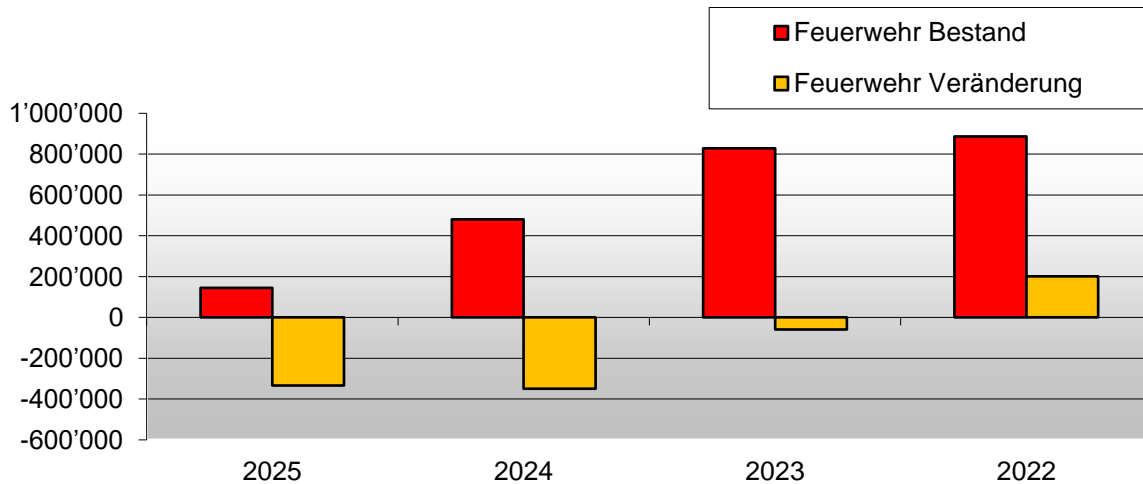
	Ertrag Rechnung 25	Ertrag Budget 25	Abweichung	Abw. in %
Allgemeine Gemeindesteuern	15'968'501.77	14'986'000.00	-982'501.77	
Einkommenssteuern nP Rechnungsjahr	10'723'979.25	11'130'000.00	406'020.75	-3.65
Einkommenssteuern nP frühere Jahre	1'562'620.85	740'000.00	-822'620.85	111.16
Steuern auf Kapitalleistungen	483'942.75	400'000.00	-83'942.75	20.99
Pauschale Steueranrechnung	-7'203.25	-4'000.00	3'203.25	80.08
Vermögenssteuer nP Rechnungsjahr	890'251.20	1'010'000.00	119'748.80	-11.86
Vermögenssteuer nP frühere Jahre	216'043.85	140'000.00	-76'043.85	54.32
Quellensteuer	1'104'303.97	730'000.00	-374'303.97	51.27
Gewinnsteuern jP Rechnungsjahr	709'818.75	625'000.00	-84'818.75	13.57
Gewinnsteuern jP frühere Jahre	114'679.10	50'000.00	-64'679.10	129.36
Kapitalsteuern jP Rechnungsjahr	61'778.55	59'000.00	-2'778.55	4.71
Kapitalsteuern jP frühere Jahre	6'353.75	5'000.00	-1'353.75	27.08
Entsch. an Kantone und Konkordate	101'933.00	101'000.00	-933.00	0.92
Sondersteuern	2'750'925.12	2'675'000.00	-75'925.12	
Liegenschaftssteuer	1'259'276.95	1'160'000.00	-99'276.95	8.56
Liegenschaftsgewinnsteuern	608'679.15	780'000.00	171'320.85	-21.96
Handänderungssteuern	825'946.12	680'000.00	-145'946.12	21.46
Erbschafts- und Schenkungssteuern	25'357.55	25'000.00	-357.55	1.43
Hundesteuer	31'665.35	30'000.00	-1'665.35	5.55
	18'719'426.89	17'661'000.00	-1'058'426.89	

Spezialfinanzierung

Feuerwehr

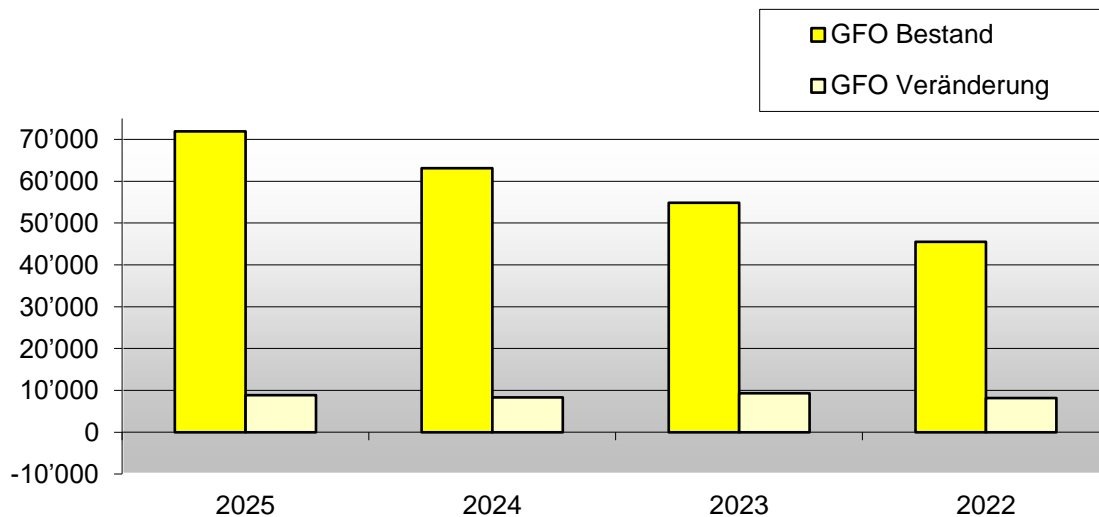
2022 war die letzte Rechnung der Spezialfinanzierung Feuerwehr. Der Fonds wird für die Zahlung an den Feuerwehrverband See verwendet. Im Jahr 2026 wird der Rest dieses Fonds aufgebraucht und die Kosten dem Steuerhaushalt belastet.

Entnahme 2025	Fr. 334'159.05
Bestand Feuerwehrfonds 31.12.2025	Fr. 145'424.31
Bestand abzuschreibendes Anlagevermögen	Fr. 665'077.69



Gemeindeführungsorgan GFO

Der interkommunale Rat, welchem die Gemeinden Ried, Fräschels und Kerzers angeschlossen sind, ist eine eigenständige Organisation. Er ist für die Führung des GFO zuständig. Der Gemeinde Kerzers obliegt die Administration. Aufgrund von Minderkosten bei Sitzungsgeldern konnten Fr. 8'829.80 in die Reserve eingelegt werden.

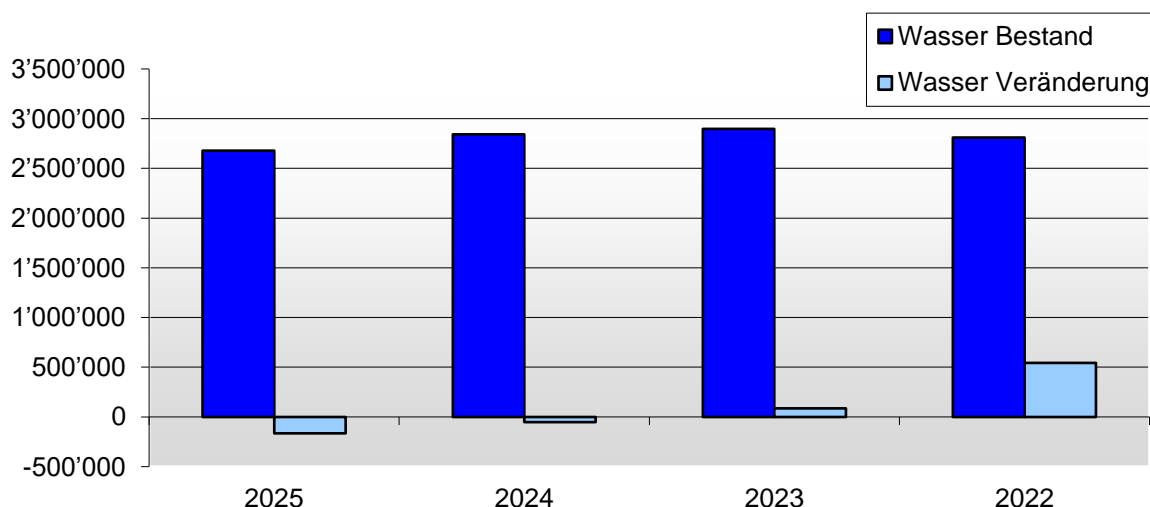


Wasserversorgung

Der Satz für die Einlage in das Werterhaltungskonto Wasserversorgung liegt bei 60 % (analog Abwasser, Minimum Wasser wäre 50 %) und entspricht einer Einlage von Fr. 207'000.00. Die zusätzliche Einlage von Fr. 60'201.87 ergibt sich aus der Differenz der Abschreibungen und der Auflösungen von Investitionsbeiträgen.

Im Rechnungsjahr fielen die Beiträge an den Wasserverbund Grosses Moos WAGROM tiefer aus als budgetiert. Aufgrund von vielen Wasserleitungsbrüchen, dem Ersatz von Wasserleitungen im Bereich von Baustellen der Fernwärme und der Ausserbetriebnahme der Wasserleitung im Mühlerain kam es zu Mehrkosten beim Unterhalt übriger Tiefbauten.

Aufwandüberschuss 2025	Fr. 164'156.55
Bestand Rechnungsausgleich Wasser 31.12.2025	Fr. 2'679'632.69
Bestand Werterhalt Wasser 31.12.2025	Fr. 1'811'063.73
Bestand abzuschreibendes Anlagevermögen	Fr. 2'470'754.04

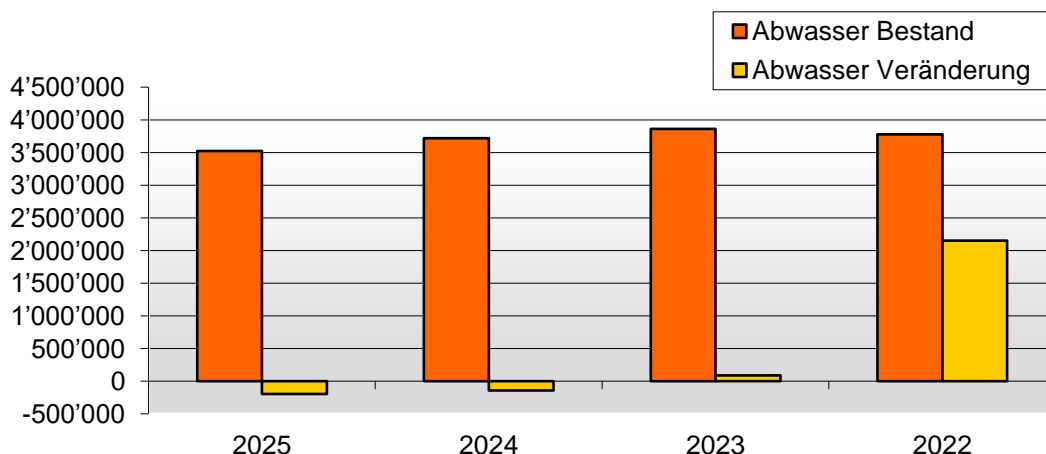


Abwasserentsorgung

Der Satz für die Einlage in das Werterhaltungskonto Abwasserentsorgung liegt bei 60 % (Minimum) und entspricht einer Einlage von Fr. 520'725.00. Die Abschreibungen von Fr. 316'326.15 abzüglich den Auflösungen von Investitionsbeiträgen von Fr. 170'965.06 werden aus dem Werterhalt entnommen.

Im Rechnungsjahr 2025 gab es mehr Kosten im Unterhalt im übrigen Tiefbau. Dies aufgrund von vermehrten Kanalisationsortungen und einem grossen Unterhalt des Dorfbaches. Zudem musste im Biberenzelgli eine Schmutzwasserpumpe ersetzt werden. Minderkosten gab es bei den Gemeindeverbänden ARA Kerzers und ARA Seeland-Süd. Ein Minderertrag ergaben die Benützungsgebühren Abwasser.

Aufwandüberschuss 2025	Fr. 195'978.30
Bestand Rechnungsausgleich Abwasser 31.12.2025	Fr. 3'522'712.01
Bestand Werterhalt Abwasser 31.12.2025	Fr. 6'732'925.58
Bestand abzuschreibendes Anlagevermögen	Fr. 15'542'694.86



Abfallwirtschaft

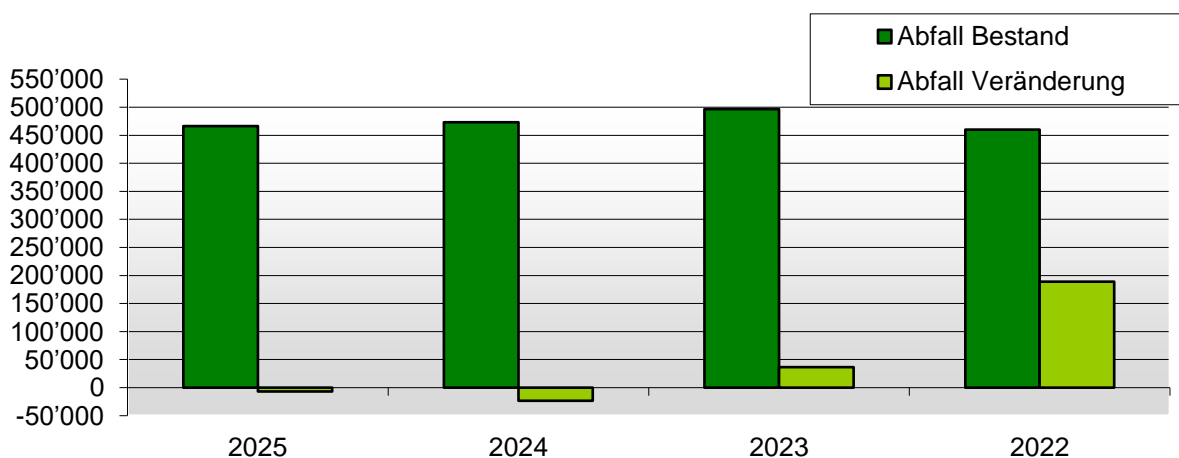
Im Bereich der Abfallbeseitigung gab es keine grösseren Abweichungen zum Budget.

Aufwandüberschuss 2025

Fr. 6'904.07

Bestand Rechnungsausgleich Abfall 31.12.2025

Fr. 466'344.48



5. Investitionsrechnung

	Rechnung 2024	Rechnung 2025	Budget 2025
Steuerhaushalt inkl. Finanzvermögen			
Bruttoinvestitionen	7'425'916.01	2'438'670.45	5'021'000.00
Investitionseinnahmen	-127'226.45	-478'392.80	0.00
Nettoinvestitionen	7'298'689.56	1'960'277.65	5'021'000.00

Spezialfinanzierungen			
Bruttoinvestitionen	3'320'043.85	2'746'143.16	7'167'000.00
Investitionseinnahmen / Anschl. geb.	-481'415.45	-598'753.95	-280'000.00
Nettoinvestitionen Spezialfinanzierungen	2'838'628.40	2'147'389.21	6'887'000.00

Total Investitionsrechnung			
Total Bruttoinvestitionen	10'745'959.86	5'184'813.61	12'188'000.00
Total Nettoinvestitionen	10'137'317.96	4'107'666.86	11'908'000.00

Im Rechnungsjahr 2025 sind folgende grosse Projekte nicht gemäss Budget umgesetzt worden: Spielplatz Vordere Gasse, Areal Erli Sanierung Garderobendach, Kreisel Moosgasse.

Die Erschliessungskosten für die Industriegebiete werden gemäss Rechnungsmodell HRM 2 nicht mehr über die Landkosten gebucht, sondern in den Strassen ausgewiesen. Allgemein werden die Investitionen im Finanzvermögen nicht mehr in der Investitionsrechnung erfasst. Diese erfolgen direkt in der Bilanz.

Für das Projekt «Gesundheitshaus Kerzers» sind im Jahr 2025 insgesamt Fr. 1'333'730.94 investiert worden.

6. Bilanz

Aktiven

Finanzvermögen:

Für das Projekt «Gesundheitshaus Kerzers» sind im Jahr 2025 insgesamt Fr. 1'333'730.94 investiert worden.

Vorschüsse für Spezialfinanzierungen:

Es sind keine Vorschüsse für Spezialfinanzierungen bilanziert.

Passiven

Fremdkapital:

Aufgrund der getätigten Nettoinvestitionen mussten neue Schulden im Wert von Fr. 5'321'933.00 aufgenommen werden. Die im Jahr 2026 auslaufenden Darlehen in Höhe von Fr. 5'000'000.00 wurden von den langfristigen zu den kurzfristigen Finanzverbindlichkeiten umgebucht.

Passivierte Investitionsbeiträge:

Im Jahr 2025 wurden total Fr. 598'753.95 an Anschlussgebühren Wasser/Abwasser in Rechnung gestellt. Die passivierten Investitionsbeiträge werden über 25 Jahre abgeschrieben.

Langfristige Rückstellungen:

Für die noch nicht erstellten Erschliessungen, welche aufgrund der Einzonung der Industriezonen benötigt werden, wurde 2023 der Überschuss der Landverkäufe Moosgärten Nord in die Rückstellung der Investitionsrechnung eingelegt.

Die noch nicht getätigten Erschliessungen sind der Kreisel Moosgasse, sowie die Langsamverkehrsrouten Unterwerk.

Diese Projekte sollen gemäss dem Projekt «aktive Bodenpolitik» über die Landverkäufe finanziert werden.

Eigenkapital:

Das Ergebnis der Jahresrechnung wird ins Eigenkapital überführt.

7. Fazit Jahresrechnung

Fremdkapital per 31.12.2025	Fr.	-43'104'474.56
Anteil an Gemeindeverbandsschulden per 31.12.2025	Fr.	-11'905'539.35
passivierte Investitionsbeiträge	Fr.	4'614'463.24
Finanzvermögen	Fr.	43'890'662.34
= Nettoschuld per 31.12.2025	Fr.	6'504'888.33
Wohnbevölkerung per 31.12.2025		5'584.00
Nettoschuld pro Einwohner	Fr.	1'164.92

8. Antrag

Der Gemeinderat beantragt der Gemeindeversammlung:

- die Verwaltungs- und Investitionsrechnung 2025 inkl. sämtlicher Anhänge und Nachtragskredite mit einem Ertragsüberschuss von Fr. 2'146'696.50 zu genehmigen;
- den Ertragsüberschuss dem Eigenkapital zuzuführen.

Erfolgsrechnung Funktionale Gliederung		Rechnung 2024		Rechnung 2025		Budget 2025		Abweichung	
		Aufwand	Ertrag	Aufwand	Ertrag	Aufwand	Ertrag	Betrag	%
0	ALLGEMEINE VERWALTUNG	2'804'791.63	1'766'597.72	2'749'641.29	1'688'664.04	2'963'400.00	1'854'800.00	-47'622.75	-4.30
	<i>Nettoergebnis</i>		<i>1'038'193.91</i>		<i>1'060'977.25</i>		<i>1'108'600.00</i>		
01	Legislative und Exekutive	397'578.19		402'058.05		461'600.00		-59'541.95	-12.90
011	Legislative	76'135.57		76'933.25		100'200.00		-23'266.75	-23.22
	<i>Nettoergebnis</i>		<i>76'135.57</i>		<i>76'933.25</i>		<i>100'200.00</i>		
012	Exekutive	321'442.62		325'124.80		361'400.00		-36'275.20	-10.04
	<i>Nettoergebnis</i>		<i>321'442.62</i>		<i>325'124.80</i>		<i>361'400.00</i>		
02	Allgemeine Dienste	2'407'213.44	1'766'597.72	2'347'583.24	1'688'664.04	2'501'800.00	1'854'800.00	11'919.20	1.84
021	Finanz- und Steuerverwaltung	579'347.52	476'688.01	593'197.98	509'997.25	698'300.00	618'500.00	3'400.73	4.26
	<i>Nettoergebnis</i>		<i>102'659.51</i>		<i>83'200.73</i>		<i>79'800.00</i>		
022	Allgemeine Dienste, übrige	1'349'340.91	1'100'987.25	1'288'217.25	986'795.73	1'327'500.00	1'047'000.00	20'921.52	7.46
	<i>Nettoergebnis</i>		<i>248'353.66</i>		<i>301'421.52</i>		<i>280'500.00</i>		
029	Verwaltungsliegenschaften	478'525.01	188'922.46	466'168.01	191'871.06	476'000.00	189'300.00	-12'403.05	-4.33
	<i>Nettoergebnis</i>		<i>289'602.55</i>		<i>274'296.95</i>		<i>286'700.00</i>		
1	ÖFFENTLICHE ORDNUNG UND SICHERHEIT, VERTEIDIGUNG	1'032'815.56	625'323.96	1'000'582.40	589'414.47	1'069'900.00	609'800.00	-48'932.07	-10.64
	<i>Nettoergebnis</i>		<i>407'491.60</i>		<i>411'167.93</i>		<i>460'100.00</i>		
11	Öffentliche Sicherheit	27'310.45	9'460.40	24'986.25	6'920.00	27'400.00	9'000.00	-333.75	-1.81
111	Polizei	27'310.45	9'460.40	24'986.25	6'920.00	27'400.00	9'000.00	-333.75	-1.81
	<i>Nettoergebnis</i>		<i>17'850.05</i>		<i>18'066.25</i>		<i>18'400.00</i>		
14	Allgemeines Rechtswesen	410'335.36	54'320.81	414'483.72	59'085.72	428'300.00	55'100.00	-17'802.00	-4.77
140	Allgemeines Rechtswesen	410'335.36	54'320.81	414'483.72	59'085.72	428'300.00	55'100.00	-17'802.00	-4.77
	<i>Nettoergebnis</i>		<i>356'014.55</i>		<i>355'398.00</i>		<i>373'200.00</i>		

Erfolgsrechnung		Rechnung 2024		Rechnung 2025		Budget 2025		Abweichung	
		Aufwand	Ertrag	Aufwand	Ertrag	Aufwand	Ertrag	Betrag	%
15	Feuerwehr	439'175.85	439'175.85	424'618.85	424'618.85	459'700.00	459'700.00		
150	Feuerwehr	439'175.85	439'175.85	424'618.85	424'618.85	459'700.00	459'700.00		
	<i>Nettoergebnis</i>								
16	Verteidigung	155'993.90	122'366.90	136'493.58	98'789.90	154'500.00	86'000.00	-30'796.32	-44.96
161	Militärische Verteidigung	61'558.45	89'645.90	49'636.65	66'784.40	56'900.00	55'100.00	-18'947.75	-
	<i>Nettoergebnis</i>	28'087.45		17'147.75		1'800.00		1'052.65	
162	Zivile Verteidigung	94'435.45	32'721.00	86'856.93	32'005.50	97'600.00	30'900.00	-11'848.57	-17.76
	<i>Nettoergebnis</i>		61'714.45		54'851.43		66'700.00		
2	BILDUNG	8'923'326.29	1'570'118.54	9'374'193.98	1'612'946.12	9'545'500.00	1'638'200.00	-146'052.14	-1.85
	<i>Nettoergebnis</i>		7'353'207.75		7'761'247.86		7'907'300.00		
21	Obligatorische Schule	7'757'611.92	1'570'118.54	8'191'689.35	1'612'946.12	8'381'300.00	1'638'200.00	-164'356.77	-2.44
211	Primarschule I	484'169.96		457'385.78	9'716.01	504'900.00		-57'230.23	-11.33
	<i>Nettoergebnis</i>		484'169.96		447'669.77		504'900.00		
212	Primarschule II	2'111'962.08	209'646.40	2'326'057.83	218'160.05	2'310'600.00	256'500.00	53'797.78	2.62
	<i>Nettoergebnis</i>		1'902'315.68		2'107'897.78		2'054'100.00		
213	Orientierungsschule	2'201'335.33	1'041'301.97	2'199'098.52	1'011'936.66	2'237'400.00	1'019'500.00	-30'738.14	-2.52
	<i>Nettoergebnis</i>		1'160'033.36		1'187'161.86		1'217'900.00		
214	Musikschulen	11'575.30		6'595.90		10'500.00		-3'904.10	-37.18
	<i>Nettoergebnis</i>		11'575.30		6'595.90		10'500.00		
217	Schulliegenschaften	2'297'286.30	59'062.47	2'499'928.92	54'902.65	2'601'500.00	55'900.00	-100'573.73	-3.95
	<i>Nettoergebnis</i>		2'238'223.83		2'445'026.27		2'545'600.00		
218	Ausserschulische Betreuungseinrichtungen	334'309.62	260'107.70	374'572.56	318'230.75	357'800.00	306'300.00	4'841.81	9.40
	<i>Nettoergebnis</i>		74'201.92		56'341.81		51'500.00		
219	Obligatorische Schule, n.a.g.	316'973.33		328'049.84		358'600.00		-30'550.16	-8.52
	<i>Nettoergebnis</i>		316'973.33		328'049.84		358'600.00		

Erfolgsrechnung Funktionale Gliederung		Rechnung 2024		Rechnung 2025		Budget 2025		Abweichung	
		Aufwand	Ertrag	Aufwand	Ertrag	Aufwand	Ertrag	Betrag	%
22	Sonderschulen	1'089'429.42		1'103'968.48		1'069'000.00		34'968.48	3.27
220	Sonderschulen	1'089'429.42		1'103'968.48		1'069'000.00		34'968.48	3.27
	<i>Nettoergebnis</i>		1'089'429.42		1'103'968.48		1'069'000.00		
23	Berufliche Grundbildung	76'284.95		78'536.15		95'200.00		-16'663.85	-17.50
230	Berufliche Grundbildung	76'284.95		78'536.15		95'200.00		-16'663.85	-17.50
	<i>Nettoergebnis</i>		76'284.95		78'536.15		95'200.00		
3	KULTUR, SPORT UND FREIZEIT	1'403'776.23	243'814.90	1'377'226.32	260'249.49	1'608'500.00	254'900.00	-236'623.17	-17.48
	<i>Nettoergebnis</i>		1'159'961.33		1'116'976.83		1'353'600.00		
32	Kultur, übriges	362'574.23	44'591.80	352'730.24	38'978.20	454'700.00	38'000.00	-102'947.96	-24.71
321	Bibliotheken	94'492.95	17'288.45	101'820.35	17'924.20	101'100.00	16'800.00	-403.85	-0.48
	<i>Nettoergebnis</i>		77'204.50		83'896.15		84'300.00		
329	Kultur, n.a.g.	268'081.28	27'303.35	250'909.89	21'054.00	353'600.00	21'200.00	-102'544.11	-30.85
	<i>Nettoergebnis</i>		240'777.93		229'855.89		332'400.00		
34	Sport und Freizeit	1'041'202.00	199'223.10	1'024'496.08	221'271.29	1'153'800.00	216'900.00	-133'675.21	-14.27
341	Sport	1'039'425.64	199'223.10	1'013'267.05	221'271.29	1'139'700.00	216'900.00	-130'804.24	-14.17
	<i>Nettoergebnis</i>		840'202.54		791'995.76		922'800.00		
342	Freizeit	1'776.36		11'229.03		14'100.00		-2'870.97	-20.36
	<i>Nettoergebnis</i>		1'776.36		11'229.03		14'100.00		
4	GESUNDHEIT	2'390'096.57	90'498.25	2'609'643.80	47'403.25	2'713'700.00	15'500.00	-135'959.45	-5.04
	<i>Nettoergebnis</i>		2'299'598.32		2'562'240.55		2'698'200.00		
41	Spitäler, Kranken- und Pflegeheime	1'516'169.57	68'374.55	1'599'074.00	2'935.10	1'724'100.00		-127'961.10	-7.42
411	Spitäler	24'315.70		24'020.70		22'000.00		2'020.70	9.19
	<i>Nettoergebnis</i>		24'315.70		24'020.70		22'000.00		

Erfolgsrechnung		Rechnung 2024		Rechnung 2025		Budget 2025		Abweichung	
		Aufwand	Ertrag	Aufwand	Ertrag	Aufwand	Ertrag	Betrag	%
412	Kranken, Alters- und Pflegeheime	1'491'853.87	68'374.55	1'575'053.30	2'935.10	1'702'100.00		-129'981.80	-7.64
	<i>Nettoergebnis</i>		1'423'479.32		1'572'118.20	1'702'100.00			
42	Ambulante Krankenpflege	848'745.30	20'522.30	979'242.95	42'476.85	952'700.00	15'000.00	-933.90	-0.10
421	Ambulante Krankenpflege	771'686.70		899'598.90		869'100.00		30'498.90	3.51
	<i>Nettoergebnis</i>		771'686.70		899'598.90	869'100.00			
422	Rettungsdienste	77'058.60	20'522.30	79'644.05	42'476.85	83'600.00	15'000.00	-31'432.80	-45.82
	<i>Nettoergebnis</i>		56'536.30		37'167.20	68'600.00			
43	Gesundheitsprävention	22'145.70	1'601.40	27'888.15	1'991.30	27'000.00	500.00	-603.15	-2.28
433	Schulgesundheitsdienst	22'145.70	1'601.40	27'888.15	1'991.30	27'000.00	500.00	-603.15	-2.28
	<i>Nettoergebnis</i>		20'544.30		25'896.85	26'500.00			
49	Gesundheitswesen, n.a.g.	3'036.00		3'438.70		9'900.00		-6'461.30	-65.27
490	Gesundheitswesen, n.a.g.	3'036.00		3'438.70		9'900.00		-6'461.30	-65.27
	<i>Nettoergebnis</i>		3'036.00		3'438.70	9'900.00			
5	SOZIALE SICHERHEIT	3'344'090.37	721'344.95	3'501'312.44	748'255.45	3'827'300.00	886'200.00	-188'043.01	-6.39
	<i>Nettoergebnis</i>		2'622'745.42		2'753'056.99	2'941'100.00			
52	Invalidität	1'537'299.85		1'585'547.85		1'598'000.00		-12'452.15	-0.78
523	Invalidenheime	1'537'299.85		1'585'547.85		1'598'000.00		-12'452.15	-0.78
	<i>Nettoergebnis</i>		1'537'299.85		1'585'547.85	1'598'000.00			
53	Alter und Hinterlassene	12'200.00	4'213.60	11'200.00	4'226.20	13'400.00	4'000.00	-2'426.20	-25.81
531	Alters- und Hinterlassenenversicherung AHV	12'200.00	4'213.60	11'200.00	4'226.20	13'400.00	4'000.00	-2'426.20	-25.81
	<i>Nettoergebnis</i>		7'986.40		6'973.80	9'400.00			
54	Familie und Jugend	706'462.82	169'058.30	829'444.62	171'155.80	880'500.00	194'700.00	-27'511.18	-4.01
541	Familienzulagen	29'066.25		31'043.20		33'000.00		-1'956.80	-5.93
	<i>Nettoergebnis</i>		29'066.25		31'043.20	33'000.00			

Erfolgsrechnung Funktionale Gliederung		Rechnung 2024		Rechnung 2025		Budget 2025		Abweichung	
		Aufwand	Ertrag	Aufwand	Ertrag	Aufwand	Ertrag	Betrag	%
543	Alimentenbevorschussung und -inkasso	31'453.55		34'610.10		36'000.00		-1'389.90	-3.86
	<i>Nettoergebnis</i>		31'453.55		34'610.10		36'000.00		
544	Jugendschutz	385'425.64	141'020.30	456'685.98	153'617.80	484'300.00	168'700.00	-12'531.82	-3.97
	<i>Nettoergebnis</i>		244'405.34		303'068.18		315'600.00		
545	Leistungen an Familien	260'517.38	28'038.00	307'105.34	17'538.00	327'200.00	26'000.00	-11'632.66	-3.86
	<i>Nettoergebnis</i>		232'479.38		289'567.34		301'200.00		
55	Arbeitslosigkeit	100'788.00		101'121.00		102'700.00		-1'579.00	-1.54
559	Arbeitslosigkeit n.a.g.	100'788.00		101'121.00		102'700.00		-1'579.00	-1.54
	<i>Nettoergebnis</i>		100'788.00		101'121.00		102'700.00		
57	Sozialhilfe und Asylwesen	987'339.70	548'073.05	973'998.97	572'873.45	1'232'700.00	687'500.00	-144'074.48	-26.43
572	Wirtschaftliche Hilfe	876'427.90	480'816.65	854'793.52	507'191.70	1'114'800.00	622'500.00	-144'698.18	-29.39
	<i>Nettoergebnis</i>		395'611.25		347'601.82		492'300.00		
579	Fürsorge, n.a.g.	110'911.80	67'256.40	119'205.45	65'681.75	117'900.00	65'000.00	623.70	1.18
	<i>Nettoergebnis</i>		43'655.40		53'523.70		52'900.00		
6	VERKEHR UND NACHRICHTENÜBERMITTLUNG	2'226'171.43	525'609.45	2'279'023.38	418'206.36	2'366'000.00	387'200.00	-117'982.98	-5.96
	<i>Nettoergebnis</i>		1'700'561.98		1'860'817.02		1'978'800.00		
61	Strassenverkehr	1'671'999.53	497'841.85	1'687'433.08	379'849.75	1'713'200.00	366'200.00	-39'416.67	-2.93
613	Kantonsstrasse, übrige	1'008.45		3'132.95		1'100.00		2'032.95	184.81
	<i>Nettoergebnis</i>		1'008.45		3'132.95		1'100.00		
615	Gemeindestrassen	1'670'991.08	497'841.85	1'684'300.13	379'849.75	1'712'100.00	366'200.00	-41'449.62	-3.08
	<i>Nettoergebnis</i>		1'173'149.23		1'304'450.38		1'345'900.00		
62	Öffentlicher Verkehr	554'171.90	27'767.60	591'590.30	38'356.61	652'800.00	21'000.00	-78'566.31	-12.44
621	Öffentliche Verkehrsinfrastruktur	46'973.00		48'901.00		50'000.00		-1'099.00	-2.20
	<i>Nettoergebnis</i>		46'973.00		48'901.00		50'000.00		

Erfolgsrechnung Funktionale Gliederung		Rechnung 2024		Rechnung 2025		Budget 2025		Abweichung	
		Aufwand	Ertrag	Aufwand	Ertrag	Aufwand	Ertrag	Betrag	%
622	Regional- und Agglomerationsverkehr	424'562.00		459'378.00		526'500.00		-67'122.00	-12.75
	<i>Nettoergebnis</i>		424'562.00		459'378.00		526'500.00		
629	Öffentlicher Verkehr, n.a.g.	82'636.90	27'767.60	83'311.30	38'356.61	76'300.00	21'000.00	-10'345.31	-18.71
	<i>Nettoergebnis</i>		54'869.30		44'954.69		55'300.00		
7	UMWELTSCHUTZ UND RAUMORDNUNG	4'698'245.82	4'141'944.31	5'057'277.42	4'518'335.70	5'228'700.00	4'526'400.00	-163'358.28	-23.26
	<i>Nettoergebnis</i>		556'301.51		538'941.72		702'300.00		
71	Wasserversorgung	1'387'568.26	1'387'568.26	1'551'704.78	1'551'704.78	1'450'400.00	1'450'400.00		
710	Wasserversorgung	1'387'568.26	1'387'568.26	1'551'704.78	1'551'704.78	1'450'400.00	1'450'400.00		
	<i>Nettoergebnis</i>								
72	Abwasserbeseitigung	1'987'044.34	1'987'044.34	2'164'339.83	2'164'339.83	2'332'800.00	2'332'800.00		
720	Abwasserbeseitigung	1'987'044.34	1'987'044.34	2'164'339.83	2'164'339.83	2'332'800.00	2'332'800.00		
	<i>Nettoergebnis</i>								
73	Abfallwirtschaft	744'709.56	744'709.56	729'801.09	729'801.09	736'200.00	736'200.00		
730	Abfallwirtschaft	744'709.56	744'709.56	729'801.09	729'801.09	736'200.00	736'200.00		
	<i>Nettoergebnis</i>								
74	Verbauungen	60'791.17	13'927.15	46'861.99	62'294.00	65'400.00		-80'832.01	-123.60
741	Gewässerverbauungen	60'791.17	13'927.15	46'861.99	62'294.00	65'400.00		-80'832.01	-123.60
	<i>Nettoergebnis</i>		46'864.02		15'432.01		65'400.00		
75	Arten- und Landschaftsschutz	29'090.75		36'346.07		23'400.00		12'946.07	55.33
750	Arten- und Landschaftsschutz	29'090.75		36'346.07		23'400.00		12'946.07	55.33
	<i>Nettoergebnis</i>		29'090.75		36'346.07		23'400.00		
77	Übriger Umweltschutz	108'074.90	8'170.00	108'212.63	10'066.00	120'800.00	7'000.00	-15'653.37	-13.76
771	Friedhof und Bestattung	108'074.90	8'170.00	108'212.63	10'066.00	120'800.00	7'000.00	-15'653.37	-13.76

Erfolgsrechnung		Rechnung 2024		Rechnung 2025		Budget 2025		Abweichung	
		Aufwand	Ertrag	Aufwand	Ertrag	Aufwand	Ertrag	Betrag	%
	<i>Nettoergebnis</i>		99'904.90		98'146.63		113'800.00		
79	Raumordnung	380'966.84	525.00	420'011.03	130.00	499'700.00		-79'818.97	-15.97
790	Raumordnung	380'966.84	525.00	420'011.03	130.00	499'700.00		-79'818.97	-15.97
	<i>Nettoergebnis</i>		380'441.84		419'881.03		499'700.00		
8	VOLKSWIRTSCHAFT	107'190.58	34'479.10	99'719.65	34'572.85	121'400.00	18'200.00	-38'053.20	-36.87
	<i>Nettoergebnis</i>		72'711.48		65'146.80		103'200.00		
81	Landwirtschaft	12'300.00	768.50	11'800.00	691.50	13'100.00	1'200.00	-791.50	-6.65
814	Landwirtschaftliche Produktionsverbesserungen Pflanzen	12'300.00	768.50	11'800.00	691.50	13'100.00	1'200.00	-791.50	-6.65
	<i>Nettoergebnis</i>		11'531.50		11'108.50		11'900.00		
82	Forstwirtschaft	44'182.43	33'710.60	32'934.15	33'881.35	48'000.00	17'000.00	-31'947.20	-103.06
820	Forstwirtschaft	44'182.43	33'710.60	32'934.15	33'881.35	48'000.00	17'000.00	-31'947.20	-103.06
	<i>Nettoergebnis</i>		10'471.83		947.20		31'000.00		
84	Tourismus	45'584.00		43'965.00		46'400.00		-2'435.00	-5.25
840	Tourismus	45'584.00		43'965.00		46'400.00		-2'435.00	-5.25
	<i>Nettoergebnis</i>		45'584.00		43'965.00		46'400.00		
85	Industrie, Gewerbe, Handel	5'124.15		11'020.50		13'900.00		-2'879.50	-20.72
850	Industrie, Gewerbe, Handel	5'124.15		11'020.50		13'900.00		-2'879.50	-20.72
	<i>Nettoergebnis</i>		5'124.15		11'020.50		13'900.00		
9	FINANZEN UND STEUERN	902'629.40	18'113'402.70	1'016'295.65	19'146'868.60	996'900.00	20'144'300.00	1'016'827.05	-5.31
	<i>Nettoergebnis</i>		17'210'773.30		18'130'572.95		19'147'400.00		
91	Steuern	501'193.25	16'640'300.28	509'225.95	18'719'426.89	493'600.00	17'661'000.00	-1'042'800.94	6.07
910	Steuern	501'193.25	16'640'300.28	509'225.95	18'719'426.89	493'600.00	17'661'000.00	-1'042'800.94	6.07
	<i>Nettoergebnis</i>		16'139'107.03		18'210'200.94		17'167'400.00		

Erfolgsrechnung Funktionale Gliederung		Rechnung 2024		Rechnung 2025		Budget 2025		Abweichung	
		Aufwand	Ertrag	Aufwand	Ertrag	Aufwand	Ertrag	Betrag	%
93	Interkommunaler Finanzausgleich		486'929.00		436'678.00		437'000.00	322.00	-0.07
930	Interkommunaler Finanzausgleich		486'929.00		436'678.00		437'000.00	322.00	-0.07
	<i>Nettoergebnis</i>	486'929.00		436'678.00		437'000.00			
95	Ertragsanteile, übrige		477'402.40		513'078.40		476'000.00	-37'078.40	7.79
950	Ertragsanteile, übrige		477'402.40		513'078.40		476'000.00	-37'078.40	7.79
	<i>Nettoergebnis</i>	477'402.40		513'078.40		476'000.00			
96	Vermögens- und Schuldenverwaltung	401'436.15	5'310'801.35	507'069.70	717'403.31	503'300.00	662'100.00	-51'533.61	32.45
961	Zinsen	307'296.92	399'117.70	392'026.27	448'764.81	389'500.00	422'700.00	-23'538.54	70.90
	<i>Nettoergebnis</i>	91'820.78		56'738.54		33'200.00			
963	Liegenschaften des Finanzvermögens	94'139.23	4'911'683.65	115'043.43	268'638.50	113'800.00	239'400.00	-27'995.07	22.29
	<i>Nettoergebnis</i>	4'817'544.42		153'595.07		125'600.00			
97	Rückverteilungen		2'625.10				2'200.00	2'200.00	-100.00
971	Rückverteilungen aus CO2-Abgabe		2'625.10				2'200.00	2'200.00	-100.00
	<i>Nettoergebnis</i>	2'625.10				2'200.00			
99	Nicht aufgeteilte Posten		-4'804'655.43		-1'239'718.00		906'000.00	2'145'718.00	-236.83
990	Nicht aufgeteilte Posten		913'094.50		906'978.50		906'000.00	-978.50	0.11
	<i>Nettoergebnis</i>	913'094.50		906'978.50		906'000.00			
999	Abschluss		-5'717'749.93		-2'146'696.50			2'146'696.50	
	<i>Nettoergebnis</i>		5'717'749.93		2'146'696.50				
Gesamtergebnis		27'833'133.88	27'833'133.88	29'064'916.33	29'064'916.33	30'441'300.00	30'335'500.00	-105'800.00	-100.00
							105'800.00	105'800.00	-100.00
		27'833'133.88	27'833'133.88	29'064'916.33	29'064'916.33	30'441'300.00	30'441'300.00		

Bilanz mit Periodenvergleich		Bilanz 31.12.24	Zunahme	Abnahme	Bilanz 31.12.25
1	Aktiven	104'699'852.76	85'150'647.35	-79'403'716.70	110'446'783.41
10	Finanzvermögen	40'406'442.47	73'740'035.80	-70'255'815.93	43'890'662.34
100	Flüssige Mittel und kurzfristige Geldanlagen	1'111'526.47	42'441'944.39	-41'365'791.92	2'187'678.94
1000	Kasse	6'898.60	71'206.35	-69'017.25	9'087.70
10000	Hauptkassen	6'898.60	68'793.35	-67'104.25	8'587.70
10000.00	Kasse Finanzverwaltung	4'597.65	31'108.75	-29'471.25	6'235.15
10000.01	Kasse zentraler Empfang	2'300.95	37'684.60	-37'633.00	2'352.55
10002	Kassenvorschüsse		2'413.00	-1'913.00	500.00
10002.01	Vorschuss		2'413.00	-1'913.00	500.00
1001	Post	1'049'314.37	23'488'822.98	-23'277'151.32	1'260'986.03
10010	Post-Geschäftskonto	1'049'314.37	23'488'822.98	-23'277'151.32	1'260'986.03
10010.00	Postfinace PC 17-2506-5	1'049'314.37	23'488'822.98	-23'277'151.32	1'260'986.03
1002	Bank	55'313.50	18'803'604.35	-17'941'312.64	917'605.21
10020	Bankkontokorrente	11'813.05	18'216'114.06	-17'333'450.31	894'476.80
10020.00	FKB 13 16 087.503-01	6'250.65	17'496'432.26	-16'696'058.71	806'624.20
10020.01	FKB 30 01 760.663-08	5'562.40	719'681.80	-637'391.60	87'852.60
10021	Weitere Bankkonten	43'500.45	587'490.29	-607'862.33	23'128.41
10021.00	UBS 272-393624.01C	38'078.35	530'885.35	-550'624.79	18'338.91
10021.01	BEKB CH58 0079 0016 9773 4019 3	31.75	14'301.59	-14'333.34	
10021.02	FKB 13 50 478.183-06 Soz.D.	5'390.35	42'303.35	-42'904.20	4'789.50
1004	Debit- und Kreditkarten		78'310.71	-78'310.71	
10040	Debit- und Kreditkarten-Verkäufe		78'310.71	-78'310.71	
10040.00	Debit- und Kreditkarten-Verkäufe		73'517.11	-73'517.11	

Bilanz mit Periodenvergleich		Bilanz 31.12.24	Zunahme	Abnahme	Bilanz 31.12.25
10040.01	Twint-Verkäufe		4'793.60	-4'793.60	
101	Forderungen	10'225'188.74	29'536'815.45	-28'516'523.12	11'245'481.07
1010	Forderungen aus Lieferungen und Leistungen gegenüber Dritten	3'803'574.58	9'569'031.22	-9'161'290.95	4'211'314.85
10100	Forderungen aus Lieferungen und Leistungen	3'802'913.38	9'568'753.87	-9'160'629.73	4'211'037.52
10100.00	Debitoren	3'629'641.08	9'275'470.25	-8'621'530.74	4'283'580.59
10100.01	Debitoren Kehricht	257'472.30	293'283.62	-537'998.99	12'756.93
10100.99	Wertberichtigung auf Forderungen (Delkredere)	-84'200.00		-1'100.00	-85'300.00
10101	Forderungen Verrechnungssteuer	661.20	277.35	-661.22	277.33
10101.00	Forderungen Verrechnungssteuer	606.45	277.35	-606.45	277.35
10101.01	Forderungen Verrechnungssteuer	54.75		-54.77	-0.02
1012	Steuerforderungen	6'254'092.87	19'124'305.55	-18'586'119.85	6'792'278.57
10120	Forderungen allgemeine Gemeindesteuern	6'254'092.87	19'124'305.55	-18'586'119.85	6'792'278.57
10120.00	Forderungen allgemeine Gemeindesteuern	3'802'233.42	12'401'624.80	-11'932'088.57	4'271'769.65
10120.01	Forderungen allgemeine Gemeindesteuern Vorjahre	2'752'859.45	6'722'680.75	-6'622'031.28	2'853'508.92
10120.99	Wertberichtigung auf Gemeindesteuern (Delkredere)	-301'000.00		-32'000.00	-333'000.00
1019	Übrige Forderungen	167'521.29	843'478.68	-769'112.32	241'887.65
10192	MWST-Vorsteuerguthaben	167'521.29	843'478.68	-769'112.32	241'887.65
10192.10	Debitor MWST Wasserversorgung - ER	7'500.67	49'502.35	-39'605.39	17'397.63
10192.11	Debitor MWST Wasserversorgung - IR	261.61	26'091.78	-2'703.82	23'649.57
10192.20	Debitor MWST Abwasserbeseitigung - ER	20'052.40	227'430.09	-217'995.13	29'487.36
10192.21	Debitor MWST Abwasserbeseitigung - IR	38'079.63	331'669.77	-330'042.82	39'706.58
10192.30	Debitor MWST Abfallbeseitigung - ER	13'871.19	49'148.58	-50'358.76	12'661.01
10192.40	Debitor MWST Sportanlage Erli - ER	7'055.56	9'731.89	-12'225.90	4'561.55
10192.41	Debitor MWST Sportanlage Erli - IR	80'700.23	3'207.30	-101'585.63	-17'678.10
10192.50	Debitor MWST Schwimmbad - ER		17'188.84	-11'741.14	5'447.70
10192.51	Debitor MWST Schwimmbad - IR		20'082.41	-20'082.41	
10192.60	Debitor MWST Gesundheitshaus - ER		109'425.67	-109'425.67	
10192.61	Debitor MWST Gesundheitshaus - IR			126'654.35	126'654.35

Bilanz mit Periodenvergleich		Bilanz 31.12.24	Zunahme	Abnahme	Bilanz 31.12.25
104	Aktive Rechnungsabgrenzungen	285'945.82	339'989.95	-285'945.82	339'989.95
1041	Sach- und übriger Betriebsaufwand	270'080.69	339'861.62	-270'080.69	339'861.62
10410	RA Sach- und übriger Betriebsaufwand	270'080.69	339'861.62	-270'080.69	339'861.62
10410.00	Rechnungsabgrenzung Sach- und übriger Betriebsaufwand	270'080.69	339'861.62	-270'080.69	339'861.62
1042	Steuern	15'736.80		-15'736.80	
10420	RA Steuern	15'736.80		-15'736.80	
10420.01	RA Steuern	15'736.80		-15'736.80	
1044	Finanzaufwand / Finanzertrag	128.33	128.33	-128.33	128.33
10440	RA Finanzaufwand / Finanzertrag	128.33	128.33	-128.33	128.33
10440.00	Rechnungsabgrenzung Finanzaufwand	128.33	128.33	-128.33	128.33
107	Finanzanlagen	80'137.00			80'137.00
1070	Aktien und Anteilscheine	80'137.00			80'137.00
10700	Aktien	80'137.00			80'137.00
10700.00	Aktien	80'137.00			80'137.00
108	Sachanlagen FV	28'703'644.44	1'421'286.01	-87'555.07	30'037'375.38
1080	Grundstücke FV	28'437'146.65			28'437'146.65
10800	Grundstücke FV	20'272'636.65			20'272'636.65
10800.00	Baugrundstücke des Finanzvermögens	20'272'636.65			20'272'636.65
10801	Grundstücke FV mit Baurechten	8'164'510.00			8'164'510.00
10801.00	Baugrundstücke des Finanzvermögens mit Baurecht	8'164'510.00			8'164'510.00
1087	Anlagen im Bau FV	266'497.79	1'421'286.01	-87'555.07	1'600'228.73
10870	Anlagen im Bau FV	266'497.79	1'421'286.01	-87'555.07	1'600'228.73
10870.01	Anlagen im Bau FV	266'497.79	1'421'286.01	-87'555.07	1'600'228.73

Bilanz mit Periodenvergleich		Bilanz 31.12.24	Zunahme	Abnahme	Bilanz 31.12.25
14	Verwaltungsvermögen	64'293'410.29	11'410'611.55	-9'147'900.77	66'556'121.07
140	Sachanlagen VV	50'445'283.58	8'914'068.67	-8'618'849.81	50'740'502.44
1400	Grundstücke VV	359'467.60			359'467.60
14000	Allgemeiner Haushalt	359'467.60			359'467.60
14000.00	Grundstücke des Verwaltungsvermögens	359'467.60			359'467.60
1401	Strassen / Verkehrswege VV	7'078'786.85	560'400.84	-464'895.31	7'174'292.38
14010	Allgemeiner Haushalt	7'078'786.85	560'400.84	-464'895.31	7'174'292.38
14010.00	Strassen	8'780'886.84	538'016.33	-203'908.00	9'114'995.17
14010.99	Wertberichtigung (kumulierte Abschreibungen) Strassen und Verkehrswege	-1'702'099.99	22'384.51	-260'987.31	-1'940'702.79
1403	Tiefbauten VV	10'618'539.24	8'282.48	-178'499.86	10'448'321.86
14031	Wasserwerk	3'497'706.62	8'282.48	-69'499.27	3'436'489.83
14031.00	Wasserversorgung	4'080'975.44	396.81		4'081'372.25
14031.99	WB Tiefbauten Wasserwerk	-583'268.82	7'885.67	-69'499.27	-644'882.42
14032	Abwasserbeseitigung	7'120'832.62		-109'000.59	7'011'832.03
14032.00	Abwasserbeseitigung	8'699'065.18			8'699'065.18
14032.99	WB Tiefbauten Abwasserbeseitigung	-1'578'232.56		-109'000.59	-1'687'233.15
1404	Hochbauten VV	24'636'212.45	5'343'070.01	-2'091'226.14	27'888'056.32
14040	Allgemeiner Haushalt	24'636'212.45	5'343'070.01	-2'091'226.14	27'888'056.32
14040.00	Hochbauten des Verwaltungsvermögens	40'924'870.33	5'192'124.89	-548'471.25	45'568'523.97
14040.99	WB Hochbauten allgemeiner Haushalt	-16'288'657.88	150'945.12	-1'542'754.89	-17'680'467.65
1405	Waldungen	274'264.00			274'264.00
14050	Allgemeiner Haushalt	274'264.00			274'264.00
14050.00	Waldungen	274'264.00			274'264.00
1406	Mobilien VV	485'314.91		-152'129.06	333'185.85

Bilanz mit Periodenvergleich		Bilanz 31.12.24	Zunahme	Abnahme	Bilanz 31.12.25
14060	Allgemeiner Haushalt	485'314.91		-152'129.06	333'185.85
14060.00	Fahrzeuge	571'181.15			571'181.15
14060.01	Mobilien, Maschinen	97'766.35			97'766.35
14060.02	Informatikmaterial	427'390.57			427'390.57
14060.99	WB Mobilien allgemeiner Haushalt	-611'023.16		-152'129.06	-763'152.22
1407	Anlagen im Bau VV	6'992'698.53	3'002'315.34	-5'732'099.44	4'262'914.43
14070	Allgemeiner Haushalt	5'370'623.46	2'394'666.27	-5'732'099.44	2'033'190.29
14070.10	Anlagen im Bau, Strassen / Verkehrswege allgemeiner Haushalt	1'432'884.91	729'304.68	-575'209.98	1'586'979.61
14070.40	Anlagen im Bau, Hochbauten allgemeiner Haushalt	3'937'738.55	1'665'361.59	-5'156'889.46	446'210.68
14071	Wasserwerk	669'274.23	319'642.39		988'916.62
14071.30	Anlagen im Bau, Tiefbauten Wasserwerk	669'274.23	319'642.39		988'916.62
14072	Abwasserbeseitigung	952'800.84	288'006.68		1'240'807.52
14072.30	Anlagen im Bau, Tiefbauten Abwasserbeseitigung	952'800.84	288'006.68		1'240'807.52
142	Immaterielle Anlagen VV	477'800.12		-118'949.49	358'850.63
1429	Übrige immaterielle Anlagen	477'800.12		-118'949.49	358'850.63
14290	Allgemeiner Haushalt	398'063.03		-99'015.21	299'047.82
14290.00	Ortsplanung (OP)	990'152.05			990'152.05
14290.99	WB übrige immaterielle Anlagen allgemeiner Haushalt	-592'089.02		-99'015.21	-691'104.23
14292	Abwasserbeseitigung	79'737.09		-19'934.28	59'802.81
14292.00	Genereller Entwässerungsplan (GEP)	199'342.76			199'342.76
14292.99	WB Übrige Immaterielle Anlagen Abwasserbeseitigung	-119'605.67		-19'934.28	-139'539.95
144	Darlehen VV	1'281'995.00		-85'467.00	1'196'528.00
1442	Darlehen an Gemeinden und Gemeindezweckverbände	1'281'995.00		-85'467.00	1'196'528.00
14420	Allgemeiner Haushalt	1'281'995.00		-85'467.00	1'196'528.00
14420.00	Rückzahlbare Darlehen an Gemeindeverbände	1'281'995.00		-85'467.00	1'196'528.00

Bilanz mit Periodenvergleich		Bilanz 31.12.24	Zunahme	Abnahme	Bilanz 31.12.25
145	Beteiligungen, Grundkapitalien	439'070.51	30'925.75		469'996.26
1454	Beteiligungen an öffentlichen Unternehmungen	439'070.51	30'925.75		469'996.26
14540	Allgemeiner Haushalt	439'070.51	30'925.75		469'996.26
14540.00	Aktienkapital SAIDEF	158'686.50			158'686.50
14540.02	Beteiligung Forst Galm	280'384.01	30'925.75		311'309.76
146	Investitionsbeiträge	11'649'261.08	2'465'617.13	-324'634.47	13'790'243.74
1462	Investitionsbeiträge an Gemeinden und Gemeindeverbände	8'307'381.35	359'949.85	-324'634.47	8'342'696.73
14620	Allgemeiner Haushalt	3'677'473.70	359'949.85	-137'243.19	3'900'180.36
14620.02	Investitionsbeiträge an WBU	105'363.00		-7'571.00	97'792.00
14620.03	Investitionsbeiträge an GNS	3'962'456.54	359'949.85		4'322'406.39
14620.99	WB Investitionsbeiträge an Gemeinden und Gemeindeverbände allgemeiner Haushalt	-390'345.84		-129'672.19	-520'018.03
14622	Abwasserbeseitigung	4'629'907.65		-187'391.28	4'442'516.37
14622.01	Investitionsbeiträge Abwasserbeseitigung an Gemeinden und Gemeindeverbände	5'357'543.89			5'357'543.89
14622.99	WB Investitionsbeiträge Abwasserbeseitigung an Gemeinden und Gemeindeverbände	-727'636.24		-187'391.28	-915'027.52
1469	Investitionsbeiträge an Anlagen im Bau	3'341'879.73	2'105'667.28		5'447'547.01
14692	Abwasserbeseitigung	3'341'879.73	2'105'667.28		5'447'547.01
14692.01	Investitionsbeiträge an Anlagen im Bau Abwasserbeseitigung	3'341'879.73	2'105'667.28		5'447'547.01
2	Passiven	-104'699'852.76	-62'841'973.63	57'095'042.98	-110'446'783.41
20	Fremdkapital	-38'531'773.33	-54'135'770.53	49'563'069.30	-43'104'474.56
200	Laufende Verbindlichkeiten	-4'030'091.81	-35'968'122.05	37'175'757.62	-2'822'456.24
2000	Laufende Verbindlichkeiten aus Lieferungen und Leistungen von Dritten	-2'720'923.45	-20'547'796.79	21'296'670.40	-1'972'049.84

Bilanz mit Periodenvergleich		Bilanz 31.12.24	Zunahme	Abnahme	Bilanz 31.12.25
20000	Laufende Verbindlichkeiten aus Lieferungen und Leistungen von Dritten	-2'698'686.65	-18'911'102.89	19'636'770.80	-1'973'018.74
20000.00	Kreditoren	-2'635'466.70	-18'857'110.94	19'560'199.80	-1'932'377.84
20000.01	Kreditoren Gutscheine Gewerbe Kerzers	-34'685.90	-22'205.00	16'250.00	-40'640.90
20000.02	Kreditoren Ref. Kirchgemeinde Kerzers Steuern	-28'534.05	-31'786.95	60'321.00	
20001	Kreditoren Sozial- und Personalversicherungen	-22'236.80	-1'636'693.90	1'659'899.60	968.90
20001.00	Kreditor AHV/IV/EO/ALV*	-22'604.36	-626'639.85	649'244.21	
20001.01	Abrechnungskonto FAK*	-4'317.79	-241'902.75	246'830.54	610.00
20001.02	Kreditor Pensionskasse BVG*	6'208.00	-657'718.40	652'273.75	763.35
20001.03	Abrechnungskonto UVG*	-1'624.70	-72'373.70	73'394.00	-604.40
20001.04	Abrechnungskonto UVGZ*	102.05	-302.10	400.00	199.95
20001.05	Abrechnungskonto KTG*		-37'757.10	37'757.10	
2001	Kontokorrente mit Dritten	-888'670.27	-8'423'262.30	8'504'281.12	-807'651.45
20010	Kontokorrente mit Dritten, Allgemein	-888'670.27	-8'423'262.30	8'504'281.12	-807'651.45
20010.01	Kontokorrent mit Kanton	-888'670.27	-8'423'262.30	8'504'281.12	-807'651.45
2002	Steuern	-168'260.04	-312'451.27	323'168.16	-157'543.15
20022	Steuerschulden MWST	-168'260.04	-312'451.27	323'168.16	-157'543.15
20022.01	MWST-Umsatzsteuer Wasserversorgung	-23'102.18	-39'967.54	38'870.50	-24'199.22
20022.11	MWST-Umsatzsteuer Abwasserbeseitigung	-104'351.69	-196'487.52	205'821.91	-95'017.30
20022.21	MWST-Umsatzsteuer Abfallbeseitigung	-36'111.68	-56'997.67	55'846.79	-37'262.56
20022.31	MWST-Umsatzsteuer Sportanlage Erli	-4'495.84	-3'387.91	7'883.75	
20022.50	Kreditor MWST Schwimmbad	-198.65		198.65	
20022.51	MWST-Umsatzsteuer Schwimmbad		-15'610.63	14'546.56	-1'064.07
2005	Interne Kontokorrente	-252'238.05	-6'684'611.69	7'051'637.94	114'788.20
20051	Abrechnungskonto ordentliche Staats- und Gemeindesteuern		-2'000'000.00	2'000'000.00	
20051.01	Abrechnungskonto ordentliche Staats- und Gemeindesteuern		-2'000'000.00	2'000'000.00	
20052	Abrechnungskonten übrige Steuern	3.60	-3.60		
20052.00	Abrechnungskonten Quellensteuer*	3.60	-3.60		

Bilanz mit Periodenvergleich		Bilanz 31.12.24	Zunahme	Abnahme	Bilanz 31.12.25
20053	Abrechnungskonten Löhne	-5'886.75	-4'562'202.95	4'568'006.80	-82.90
20053.01	Abrechnungskonto Lohnverarbeitung	-5'886.75	-4'561'576.30	4'567'380.15	-82.90
20053.04	Abrechnungskonto Ferienentschädigungen*		-626.65	626.65	
20055	Weitere Abrechnungskonten	-246'354.90	-122'405.14	483'631.14	114'871.10
20055.00	Durchlaufkonto	-291'889.95	-92'516.14	373'033.24	-11'372.85
20055.01	Durchlaufkonto Sozialdienst		-29'889.00	29'889.00	
20055.02	Durchlaufkonto Moosgärten Nord Grünstreifen	45'535.05		31'288.00	76'823.05
20055.03	Durchlaufkonto Stöcketeilen Grünstreifen			49'420.90	49'420.90
201	Kurzfristige Finanzverbindlichkeiten	-6'000'000.00	-5'000'000.00	6'000'000.00	-5'000'000.00
2014	Kurzfristiger Anteil langfristiger Verbindlichkeiten	-6'000'000.00	-5'000'000.00	6'000'000.00	-5'000'000.00
20144	Kurzfristiger Anteil von langfristigen Darlehen	-6'000'000.00	-5'000'000.00	6'000'000.00	-5'000'000.00
20144.01	Kurzfristiger Anteil von langfristigen Darlehen	-6'000'000.00	-5'000'000.00	6'000'000.00	-5'000'000.00
204	Passive Rechnungsabgrenzungen	-567'455.70	-726'165.81	567'455.70	-726'165.81
2041	Sach- und übriger Betriebsaufwand	-439'147.92	-568'642.43	439'147.92	-568'642.43
20410	RA Sach- und übriger Betriebsaufwand	-439'147.92	-568'642.43	439'147.92	-568'642.43
20410.00	Rechnungsabgrenzung Sach- und Betriebsaufwand	-439'147.92	-568'642.43	439'147.92	-568'642.43
2042	Steuern		-1'355.60		-1'355.60
20420	RA Steuern		-1'355.60		-1'355.60
20420.01	RA Steuern		-1'355.60		-1'355.60
2044	Finanzaufwand / Finanzertrag	-128'307.78	-156'167.78	128'307.78	-156'167.78
20440	RA Finanzaufwand / Finanzertrag	-128'307.78	-156'167.78	128'307.78	-156'167.78
20440.00	Rechnungsabgrenzung Finanzaufwand / Finanzertrag	-128'307.78	-156'167.78	128'307.78	-156'167.78
205	Kurzfristige Rückstellungen	-199'949.40	-338'698.89	298'775.70	-239'872.59
2050	Kurzfristige Rückstellungen aus Mehrleistungen des Personals	-200'432.85	-39'439.74		-239'872.59

Bilanz mit Periodenvergleich		Bilanz 31.12.24	Zunahme	Abnahme	Bilanz 31.12.25
20500	Kurzfristige Rückstellungen aus Mehrleistungen des Personals	-200'432.85	-39'439.74		-239'872.59
20500.00	Kurzfristige Rückstellungen Mehrarbeitszeit-/ Ferien MA	-200'432.85	-39'439.74		-239'872.59
2051	Kurzfristige Rückstellungen für andere Ansprüche des Personals	483.45	-299'259.15	298'775.70	
20510	Kurzfristige Rückstellungen für andere Ansprüche des Personals	483.45	-299'259.15	298'775.70	
20510.00	Kurzfristige Rückstellungen 13. Monatslohn*	483.45	-299'259.15	298'775.70	
206	Langfristige Finanzverbindlichkeiten	-25'876'886.82	-12'098'753.95	5'470'847.53	-32'504'793.24
2064	Darlehen, Schuldscheine	-21'568'397.00	-11'500'000.00	5'178'067.00	-27'890'330.00
20640	Langfristige Darlehen	-21'568'397.00	-11'500'000.00	5'178'067.00	-27'890'330.00
20640.00	Kommunalkredit Austria 11-26 (2.07%)	-5'000'000.00		5'000'000.00	
20640.07	Staat Freiburg 15-30 (0.0%)	-1'068'397.00		178'067.00	-890'330.00
20640.10	SUVA 20 - 28 (0.11%)	-2'000'000.00			-2'000'000.00
20640.11	SUVA 20 - 30 (0.35%)	-2'000'000.00			-2'000'000.00
20640.12	SUVA 21 - 31 (0.54 %)	-2'000'000.00			-2'000'000.00
20640.13	Freiburger Kantonalbank 21-31 (0.52%)	-2'000'000.00			-2'000'000.00
20640.14	SUVA 24 -32 (1.56%)	-3'000'000.00			-3'000'000.00
20640.15	Postfinance 24 - 29 (1.12%)	-2'000'000.00			-2'000'000.00
20640.16	Freib. Kantonalbank 24-28 (1.03%)	-2'500'000.00			-2'500'000.00
20640.17	Freib. Kantonalbank 25 - 33 (1.10%)		-2'500'000.00		-2'500'000.00
20640.18	Swissquote Bank AG 25-27 (0.472%)		-3'000'000.00		-3'000'000.00
20640.19	PostFinance 2025 -2029 (0.61%)		-3'000'000.00		-3'000'000.00
20640.20	PostFinance 2025 - 2030 (0.68%)		-3'000'000.00		-3'000'000.00
2068	Passivierte Investitionsbeiträge	-4'308'489.82	-598'753.95	292'780.53	-4'614'463.24
20687	Passivierte Investitionsbeiträge von privaten Haushalten	-4'308'489.82	-598'753.95	292'780.53	-4'614'463.24
20687.10	Passivierte Investitionsbeiträge von privaten Haushalten Wasserwerk	-3'045'386.59	-274'593.05		-3'319'979.64
20687.20	Passivierte Investitionsbeiträge von privaten Haushalten Abwasserbeseitigung	-4'274'126.10	-324'160.90		-4'598'287.00
20687.99	WB Anschlussgebühren	3'011'022.87		292'780.53	3'303'803.40

Bilanz mit Periodenvergleich		Bilanz 31.12.24	Zunahme	Abnahme	Bilanz 31.12.25
208	Langfristige Rückstellungen	-1'695'516.60		49'631.90	-1'645'884.70
2088	Langfristige Rückstellungen der Investitionsrechnung	-1'695'516.60		49'631.90	-1'645'884.70
20880	Langfristige Rückstellungen für Sachanlagen der Investitionsrechnung	-1'695'516.60		49'631.90	-1'645'884.70
20880.01	Rückstellungen der Investitionsrechnung	-1'695'516.60		49'631.90	-1'645'884.70
209	Verbindlichkeiten gegenüber Spezialfinanzierungen und Fonds im Fremdkapital	-161'873.00	-4'029.83	600.85	-165'301.98
2092	Verbindlichkeiten gegenüber Legaten und Stiftungen ohne eigene Rechtspersönlichkeit im FK	-156'482.65	-4'029.83		-160'512.48
20920	Verbindlichkeiten gegenüber Legaten und Stiftungen ohne eigene Rechtspersönlichkeit im FK	-156'482.65	-4'029.83		-160'512.48
20920.00	Reubi-Hurni Fonds	-100'000.00			-100'000.00
20920.01	Schwab Lydia Fonds	-56'482.65	-4'029.83		-60'512.48
2093	Verbindlichkeiten gegenüber übrigen zweckgebundenen Fremdmitteln	-5'390.35		600.85	-4'789.50
20930	Verbindlichkeiten gegenüber übrigen zweckgebundenen Fremdmitteln	-5'390.35		600.85	-4'789.50
20930.01	Fonds Sozialdienst	-5'390.35		600.85	-4'789.50
29	Eigenkapital	-66'168'079.43	-8'706'203.10	7'531'973.68	-67'342'308.85
290	Spezialfinanzierungen im EK	-14'997'837.82	-787'926.87	573'086.20	-15'212'678.49
2900	Spezialfinanzierungen im EK	-14'997'837.82	-787'926.87	573'086.20	-15'212'678.49
29001	Spezialfinanzierung Wasserwerk	-4'396'141.06	-267'201.87	172'646.51	-4'490'696.42
29001.00	Spezialfinanzierung Wasserversorgung - Werterhalt	-1'552'351.82	-267'201.87	8'489.96	-1'811'063.73
29001.01	Spezialfinanzierung Wasserversorgung - Rechnungsausgleich	-2'843'789.24		164'156.55	-2'679'632.69
29002	Spezialfinanzierung Abwasserbeseitigung	-10'128'448.21	-520'725.00	393'535.62	-10'255'637.59
29002.00	Spezialfinanzierung Abwasserbeseitigung - Werterhalt	-6'409'757.90	-520'725.00	197'557.32	-6'732'925.58
29002.01	Spezialfinanzierung Abwasserbeseitigung - Rechnungsausgleich	-3'718'690.31		195'978.30	-3'522'712.01

Bilanz mit Periodenvergleich		Bilanz 31.12.24	Zunahme	Abnahme	Bilanz 31.12.25
29003	Spezialfinanzierung Abfallbeseitigung	-473'248.55		6'904.07	-466'344.48
29003.00	Spezialfinanzierung Abfallbeseitigung	-473'248.55		6'904.07	-466'344.48
291	Fonds im Eigenkapital	-573'077.65	-53'829.80	334'159.05	-292'748.40
2910	Fonds im EK	-573'077.65	-53'829.80	334'159.05	-292'748.40
29100	Fonds im EK	-573'077.65	-53'829.80	334'159.05	-292'748.40
29100.01	Feuerwehrfonds	-479'583.36		334'159.05	-145'424.31
29100.02	Ersatzabgaben für Parkplätze	-30'000.00	-45'000.00		-75'000.00
29100.04	Reserve GFO	-63'094.29	-8'829.80		-71'924.09
29100.06	Ersatzabgaben für Spielplätze	-400.00			-400.00
295	Aufwertungsreserve (Einführung HRM2)	-6'348'849.42		906'978.50	-5'441'870.92
2950	Aufwertungsreserve	-6'348'849.42		906'978.50	-5'441'870.92
29500	Übrige Verwaltungsvermögen	-6'348'849.42		906'978.50	-5'441'870.92
29500.00	Verwaltungsvermögen, allgemeiner Haushalt	-6'292'692.87		898'956.13	-5'393'736.74
29500.01	Aufwertungsreserve übrige Anlagen	-56'156.55		8'022.37	-48'134.18
299	Bilanzüberschuss/-fehlbetrag	-44'248'314.54	-7'864'446.43	5'717'749.93	-46'395'011.04
2990	Jahresergebnis	-5'717'749.93	-2'146'696.50	5'717'749.93	-2'146'696.50
29900	Jahresergebnis	-5'717'749.93	-2'146'696.50	5'717'749.93	-2'146'696.50
29900.00	Jahresergebnis	-5'717'749.93	-2'146'696.50	5'717'749.93	-2'146'696.50
2999	Kumulierte Ergebnisse der Vorjahre	-38'530'564.61	-5'717'749.93		-44'248'314.54
29990	Kumulierte Ergebnisse der Vorjahre	-38'530'564.61	-5'717'749.93		-44'248'314.54
29990.00	Kumulierte Ergebnisse der Vorjahre	-38'530'564.61	-5'717'749.93		-44'248'314.54
	Gewinn / Verlust		22'308'673.72	-22'308'673.72	

Investitionsrechnung mit Detail		Rechnung 2024		Rechnung 2025		Budget 2025	
		Ausgaben	Einnahmen	Ausgaben	Einnahmen	Ausgaben	Einnahmen
0	ALLGEMEINE VERWALTUNG	101'569.35		57'462.15		66'000.00	
02	Allgemeine Dienste	101'569.35		57'462.15		66'000.00	
029	Verwaltungsliegenschaften	101'569.35		57'462.15		66'000.00	
0290	Gemeindehäuser Burgstätt/Moosgasse	7'204.11		25'032.15		66'000.00	
5040.00	Hochbauten	7'204.11		25'032.15		66'000.00	
INV00270	Burgstätt Häuser Totalsanierung Lüftung	2'422.60					
INV00275	Ausbau Verwaltung Moosgasse 2	2'517.05		25'032.15			
INV00325	Sanierung Beleuchtung Gemeindeverwaltung	2'264.46				66'000.00	
0291	Kinder- und Jugendhaus	93'916.90					
5040.00	Hochbauten	93'916.90					
INV00236	Kinder- und Jugendhaus Vordere Gasse 5	93'916.90					
0295	Liegenschaften Verwaltungsvermögen	448.34		32'430.00			
5040.00	Hochbauten	448.34		32'430.00			
INV00326	Sanierung Beleuchtung Bibliothek / Ofenhaus	372.26		32'430.00			
INV00327	Sanierung Beleuchtung Chutzenhütte + Waldhütte	64.96					
INV00328	Sanierung Beleuchtung Ofenhaus Fräschelsgasse	11.12					
1	ÖFFENTLICHE ORDNUNG UND SICHERHEIT, VERTEIDIGUNG	1'260.96		32'430.00			

Investitionsrechnung mit Detail		Rechnung 2024		Rechnung 2025		Budget 2025	
		Ausgaben	Einnahmen	Ausgaben	Einnahmen	Ausgaben	Einnahmen
15	Feuerwehr	508.40		32'430.00			
150	Feuerwehr	508.40		32'430.00			
1500	Feuerwehr Gemeinde	508.40		32'430.00			
5040.00	Hochbauten	508.40		32'430.00			
INV00329	Sanierung Beleuchtung Feuerwehrmagazin	508.40		32'430.00			
16	Verteidigung	752.56					
162	Zivile Verteidigung	752.56					
1620	Zivilschutz	752.56					
5040.00	Bau von Zivilschutzräumen	752.56					
INV00330	Sanierung Beleuchtung Zivilschutzanlage Schmitten- gässli	752.56					
2	BILDUNG	3'778'206.84	5'973.00	1'479'149.82	15'832.80	591'000.00	
21	Obligatorische Schule	3'778'206.84	5'973.00	1'479'149.82	15'832.80	591'000.00	
212	Primarschule II	232'521.47				50'000.00	
2120	Primarschule II	232'521.47				50'000.00	
5060.00	Kauf Mobiliar	232'521.47					
INV00312	IT Neubeschaffung Primarschule	232'521.47					
5290.00	Schulraumplanung					50'000.00	
INV00307	Schulraumplanung					50'000.00	

Investitionsrechnung mit Detail		Rechnung 2024		Rechnung 2025		Budget 2025	
		Ausgaben	Einnahmen	Ausgaben	Einnahmen	Ausgaben	Einnahmen
217	Schulliegenschaften	3'545'685.37	5'973.00	1'479'149.82	15'832.80	541'000.00	
2170	Schulhaus Kreuzberg	408'859.81		209'760.87			
5040.00	Hochbauten	408'859.81		209'760.87			
INV00305	Kindergarten Kreuzberg Sanierung	406'959.63		108'518.85			
INV00331	Sanierung Beleuchtung Schulhaus Kreuzberg	1'900.18		101'242.02			
2171	Schulhaus Niederriedstrasse	1'965.72		105'527.88		66'000.00	
5040.00	Hochbauten	1'965.72		105'527.88		66'000.00	
INV00332	Sanierung Beleuchtung Schulhaus Niederried	1'965.72		105'527.88		66'000.00	
2172	Schulhaus Vordere Gasse	4'317.68		230'404.89			
5040.00	Hochbauten	4'317.68		230'404.89			
INV00333	Sanierung Beleuchtung Schulhaus Vordere Gasse	4'317.68		230'404.89			
2173	Schulhaus Schmittengässli	11'167.88		429'242.24	6'221.00	310'000.00	
5040.00	Hochbauten	11'167.88		429'242.24		310'000.00	
INV00334	Sanierung Beleuchtung Orientierungsschule	11'167.88		429'242.24		310'000.00	
6300.00	Investitionsbeiträge vom Bund				6'221.00		
INV00334	Sanierung Beleuchtung Orientierungsschule				6'221.00		
2174	Sporthalle Schmittengässli	4'439.72		255'538.29	5'551.00	165'000.00	

Investitionsrechnung mit Detail		Rechnung 2024		Rechnung 2025		Budget 2025	
		Ausgaben	Einnahmen	Ausgaben	Einnahmen	Ausgaben	Einnahmen
5040.00	Hochbauten	4'439.72		255'538.29		165'000.00	
INV00335	Sanierung Beleuchtung Sporthalle Schmittengässli	2'532.08		147'828.39		86'000.00	
INV00340	Sanierung Beleuchtung Sportplatz Schmittengässli	1'907.64		2'053.90			
INV00343	Sportplatz Schmittengässli Bewässerung			105'656.00		79'000.00	
6300.00	Investitionsbeiträge vom Bund				5'551.00		
INV00335	Sanierung Beleuchtung Sporthalle Schmittengässli				5'551.00		
2175	Schulhaus Providurium Schulhausstrasse	3'114'934.56	5'973.00	248'675.65	4'060.80		
5040.00	Hochbauten	3'114'934.56		248'675.65			
INV00020	PS/KIGA Providurium	3'114'934.56		248'675.65			
6300.00	Investitionsbeiträge vom Bund				4'060.80		
INV00020	PS/KIGA Providurium				4'060.80		
6310.00	Kantonaler Subventionsbeitrag		5'973.00				
INV00020	PS/KIGA Providurium		5'973.00				
3	KULTUR, SPORT UND FREIZEIT	1'570'745.00	46'253.45	-142'431.40	258'652.00	650'000.00	
32	Kultur, übriges	7'374.59		57'901.05		250'000.00	
329	Kultur, n.a.g.	7'374.59		57'901.05		250'000.00	
3290	Kultur, n.a.g.			9'329.05		250'000.00	
5090.00	Übrige Sachanlagen			9'329.05		250'000.00	
INV00294	Spielplatz Vordere Gasse			9'329.05		250'000.00	
3293	Seelandhalle	7'374.59		48'572.00			

Investitionsrechnung mit Detail		Rechnung 2024		Rechnung 2025		Budget 2025	
		Ausgaben	Einnahmen	Ausgaben	Einnahmen	Ausgaben	Einnahmen
5040.00	Hochbauten	7'374.59		48'572.00			
INV00034	Energetische Sanierung Seelandhalle	5'999.55		48'572.00			
INV00336	Sanierung Beleuchtung Seelandhalle	1'375.04					
34	Sport und Freizeit	1'563'370.41	46'253.45	-200'332.45	258'652.00	400'000.00	
341	Sport	1'534'957.61	46'253.45	-200'332.45	258'652.00	400'000.00	
3411	Schwimmbad			-268'013.45			
5040.00	Hochbauten			-268'013.45			
INV00036	Schwimmbad Sanierung			-238'537.85			
INV00250	Schwimmbad Sanierung Rutschbahn			-29'475.60			
3412	Erli	1'534'957.61	46'253.45	67'681.00	258'652.00	400'000.00	
5040.00	Hochbauten	1'534'957.61		67'681.00		400'000.00	
INV00274	Kunstrasenfeld Erli	1'511'222.49		51'068.23			
INV00313	Areal Erli überarbeiten, Dach Garderobe					400'000.00	
INV00337	Sanierung Beleuchtung Garderobengebäude Erli	120.36					
INV00341	Sanierung Beleuchtung Sportplatz Erli Trainingsfeld + Waldplatz	23'614.76		16'612.77			
6140.00	Rückerstattungen Dritter für Investitionen in Hochbauten		46'253.45		258'652.00		
INV00274	Kunstrasenfeld Erli		46'253.45		258'652.00		
342	Freizeit	28'412.80					
3420	Freizeit	28'412.80					

Investitionsrechnung mit Detail		Rechnung 2024		Rechnung 2025		Budget 2025	
		Ausgaben	Einnahmen	Ausgaben	Einnahmen	Ausgaben	Einnahmen
5040.00	Hochbauten	28'412.80					
INV00304	Burgstattpark	28'412.80					
4	GESUNDHEIT	1'224'510.50		359'949.85		400'000.00	
41	Spitäler, Kranken- und Pflegeheime	1'224'510.50		359'949.85		400'000.00	
412	Kranken, Alters- und Pflegeheime	1'224'510.50		359'949.85		400'000.00	
4120	Kranken-, Alters- und Pflegeheime	1'224'510.50		359'949.85		400'000.00	
5620.00	Investitionsbeiträge an Gemeinden und Gemein- dezweckverbände	1'224'510.50		359'949.85		400'000.00	
INV00043	GNS Anteil Investitionskosten	1'224'510.50		359'949.85		400'000.00	
6	VERKEHR UND NACHRICHTENÜBERMITTLUNG	750'062.54	75'000.00	692'111.03	203'908.00	3'314'000.00	
61	Strassenverkehr	750'062.54	75'000.00	692'111.03	203'908.00	3'314'000.00	
615	Gemeindestrassen	750'062.54	75'000.00	692'111.03	203'908.00	3'314'000.00	
6150	Gemeindestrassen	457'259.75		692'111.03	203'908.00	3'314'000.00	
5010.00	Strassenbeleuchtung, Erneuerung					280'000.00	
INV00299	Strassenlampen ern. Wechsel rest auf LED					280'000.00	
5010.01	Strassenbau, Planungskredit	457'259.75		692'111.03		3'034'000.00	
INV00070	Kreuzbergstrasse, Planungskredit	36'303.05					
INV00071	Stöckenteilen 2. Etappe, Strasse u. Gehweg	232'553.30		124'897.50			
INV00075	Moosgasse	3'000.20					
INV00078	Moosgartenrain/Seelandweg	62'140.85					

Investitionsrechnung mit Detail		Rechnung 2024		Rechnung 2025		Budget 2025	
		Ausgaben	Einnahmen	Ausgaben	Einnahmen	Ausgaben	Einnahmen
INV00081	Allmendstrasse - Neumatt	52'003.65					
INV00083	Stöckenteilen 2. Etappe Privatstrasse	51'551.10		-37'193.65			
INV00088	Vorflut GROSSER Kanal Flurwegsan	617.30					
INV00256	Moosgasse Kreisel	1'701.75		1'081.80		1'829'000.00	
INV00260	Seelandhalle Parkplatz	11'383.45		504'915.48		825'000.00	
INV00261	Kreuzbergstrasse			7'016.55			
INV00286	Herresrain/Kirchgässli	6'005.10		91'393.35		300'000.00	
INV00316	Treitenstrasse					80'000.00	
6300.00	Investitionsbeiträge vom Bund				203'908.00		
INV00088	Vorflut GROSSER Kanal Flurwegsan				203'908.00		
6151	Werkhof	133.84					
5040.00	Hochbauten	133.84					
INV00338	Sanierung Beleuchtung Werkhof	133.84					
6155	Parkplätze	292'668.95	75'000.00				
5040.00	Hochbauten	292'668.95					
INV00298	Veloständer Bahnhof	292'668.95					
6350.00	Investitionsbeiträge private Unternehmungen		75'000.00				
INV00298	Veloständer Bahnhof		75'000.00				
7	UMWELTSCHUTZ UND RAUMORDNUNG	3'319'604.67	481'415.45	2'706'142.16	598'753.95	7'167'000.00	280'000.00
71	Wasserversorgung	364'026.17	157'378.50	320'039.20	274'593.05	676'000.00	80'000.00
710	Wasserversorgung	364'026.17	157'378.50	320'039.20	274'593.05	676'000.00	80'000.00
7101	Wasserversorgung - Gemeindebetrieb	364'026.17	157'378.50	320'039.20	274'593.05	676'000.00	80'000.00

Investitionsrechnung mit Detail		Rechnung 2024		Rechnung 2025		Budget 2025	
		Ausgaben	Einnahmen	Ausgaben	Einnahmen	Ausgaben	Einnahmen
5031.01	Erneuerung Wasserleitungen	296'808.22		319'642.39		676'000.00	
INV00139	WV Moosgasse	4'221.49					
INV00145	WV Stöckenteilen 2. Etappe	161'910.30		2'459.19			
INV00251	WV Erneuerung Dorfbrunnen / Brunnenleitung	8'575.32		136'373.58		230'000.00	
INV00255	WV Treitenstrasse	122'101.11					
INV00288	WV Herresrain/Kirchgässli			180'809.62		330'000.00	
INV00314	WV Kreisel Moosgasse					116'000.00	
5031.03	Renovation Wasserreservoir	67'217.95		396.81			
INV00148	Reservoir: Sanierung Dürrenmatte	67'217.95		396.81			
6370.00	Anschlussgebühren private Haushalte		157'378.50		274'593.05		80'000.00
INV00154	Anschlussgebühren WV		157'378.50		274'593.05		80'000.00
72	Abwasserbeseitigung	2'955'509.28	324'036.95	2'393'673.96	324'160.90	6'491'000.00	200'000.00
720	Abwasserbeseitigung	2'955'509.28	324'036.95	2'393'673.96	324'160.90	6'491'000.00	200'000.00
7201	Abwasserbeseitigung - Gemeindebetrieb	2'955'509.28	324'036.95	2'393'673.96	324'160.90	6'491'000.00	200'000.00
5032.00	Erneuerung Kanalisationen	685'844.59		288'006.68		999'000.00	
INV00184	AW Moosgasse	11'157.48					
INV00189	AW Stöckenteilen 2. Etappe	661'895.25		17'866.34			
INV00258	AW Spittelgässli	50.05					
INV00287	AW Herresrain/Kirchgässli	6'309.71		121'702.60		440'000.00	
INV00311	Zustandserhebung AW - Netz			136'944.08		141'000.00	
INV00315	AW Kreisel Moosgasse	6'432.10		11'493.66		418'000.00	

Investitionsrechnung mit Detail		Rechnung 2024		Rechnung 2025		Budget 2025	
		Ausgaben	Einnahmen	Ausgaben	Einnahmen	Ausgaben	Einnahmen
5620.00	Investitionsbeiträge an Gemeinden und Gemeindezweckverbände	2'269'664.69		2'105'667.28		5'492'000.00	
INV00196	ARA Kerzers - Anschlussleitung Murten/Rückbau/Leitungen	2'269'664.69		2'105'667.28		5'492'000.00	
6370.00	Anschlussgebühren private Haushalte		324'036.95		324'160.90		200'000.00
INV00201	Kanalisationsanschlussgebühren		324'036.95		324'160.90		200'000.00
74	Verbauungen			-7'571.00			
741	Gewässerverbauungen			-7'571.00			
7410	Gewässerverbauungen			-7'571.00			
5020.00	Gewässerverbauungen			-7'571.00			
INV00206	WBU Planer Vorprojekt			-7'571.00			
77	Übriger Umweltschutz	69.22					
771	Friedhof und Bestattung	69.22					
7710	Friedhof	69.22					
5040.00	Renovation der Aufbahrungshalle	69.22					
INV00339	Sanierung Beleuchtung Friedhof / Aufbahrungshalle	69.22					
		10'745'959.86	608'641.90	5'184'813.61	1'077'146.75	12'188'000.00	280'000.00
	Nettoinvestition		10'137'317.96		4'107'666.86		11'908'000.00
		10'745'959.86	10'745'959.86	5'184'813.61	5'184'813.61	12'188'000.00	12'188'000.00

Bericht der Revisionsstelle zur Jahresrechnung 2025 an den Gemeinderat und die Finanzkommission der Gemeinde Kerzers

Prüfungsurteil

Wir haben die Jahresrechnung der Gemeinde Kerzers bestehend aus der Bilanz zum 31. Dezember 2025, der Erfolgsrechnung, der Investitionsrechnung und der Geldflussrechnung für das dann endende Rechnungsjahr sowie dem Anhang, einschliesslich einer Zusammenfassung bedeutsamer Rechnungslegungsmethoden - geprüft.

Nach unserer Beurteilung entspricht die Jahresrechnung für das am 31. Dezember 2025 abgeschlossene Rechnungsjahr dem Gesetz über den Finanzhaushalt der Gemeinden (GFHG; SGF 140.6) und der Verordnung über den Finanzhaushalt der Gemeinden (GFHV; SGF 140.61) (kantonale gesetzliche Bestimmungen).

Grundlage für das Prüfungsurteil

Wir haben unsere Abschlussprüfung in Übereinstimmung mit den kantonalen gesetzlichen Bestimmungen, der Weisung 10 / 2020 des kantonalen Amtes für Gemeinden sowie dem Schweizer Prüfungshinweis 60 *Prüfung und Berichterstattung des Abschlussprüfers einer Gemeinderrechnung* durchgeführt. Unsere Verantwortlichkeiten nach diesen Vorschriften sind im Abschnitt "Verantwortlichkeiten des Abschlussprüfers für die Prüfung der Jahresrechnung" unseres Berichts weitergehend beschrieben. Wir sind von der Gemeinde unabhängig in Übereinstimmung mit den kantonalen und kommunalen gesetzlichen Bestimmungen und den Anforderungen des Berufsstands und wir haben unsere sonstigen beruflichen Verhaltenspflichten in Übereinstimmung mit diesen Anforderungen erfüllt.

Wir sind der Auffassung, dass die von uns erlangten Prüfungsnachweise ausreichend und geeignet sind, um als eine Grundlage für unser Prüfungsurteil zu dienen.

Sonstige Informationen

Der Gemeinderat ist für die sonstigen Informationen verantwortlich. Die sonstigen Informationen umfassen die im Geschäftsbericht enthaltenen Informationen, aber nicht die Jahresrechnung und unseren dazugehörigen Bericht.

Unser Prüfungsurteil zur Jahresrechnung erstreckt sich nicht auf die sonstigen Informationen, und wir bringen keinerlei Form von Prüfungsschlussfolgerung hierzu zum Ausdruck.

Im Zusammenhang mit unserer Abschlussprüfung haben wir die Verantwortlichkeit, die sonstigen Informationen zu lesen und dabei zu würdigen, ob die sonstigen Informationen wesentliche Unstimmigkeiten zur Jahresrechnung oder unseren bei der Abschlussprüfung erlangten Kenntnissen aufweisen oder anderweitig wesentlich falsch dargestellt erscheinen.

Falls wir auf Grundlage der von uns durchgeführten Arbeiten zum Schluss ziehen, dass eine wesentliche falsche Darstellung dieser sonstigen Informationen vorliegt, sind wir verpflichtet, über diese Tatsache zu berichten. Wir haben in diesem Zusammenhang nicht zu berichten.

Verantwortlichkeiten des Gemeinderates für die Jahresrechnung

Der Gemeinderat ist verantwortlich für die Aufstellung einer Jahresrechnung in Übereinstimmung mit den kantonalen und kommunalen Bestimmungen und für die internen Kontrollen, die der Gemeinderat als notwendig feststellt, um die Aufstellung einer Jahresrechnung zu ermöglichen, die frei von wesentlichen falschen Darstellungen aufgrund von dolosen Handlungen oder Irrtümern ist.

Verantwortlichkeiten der Revisionsstelle für die Prüfung der Jahresrechnung

Unsere Ziele sind, hinreichende Sicherheit darüber zu erlangen, ob die Jahresrechnung als Ganzes frei von wesentlichen falschen Darstellungen aufgrund von dolosen Handlungen oder Irrtümern ist, und einen Bericht abzugeben, der unser Prüfungsurteil beinhaltet. Hinreichende Sicherheit ist ein hohes Mass an Sicherheit, aber keine Garantie dafür, dass eine in Übereinstimmung mit den kantonalen und kommunalen

gesetzlichen Vorschriften und dem Schweizer Prüfungshinweis 60 durchgeführte Abschlussprüfung eine wesentliche falsche Darstellung, falls eine solche vorliegt, stets aufdeckt. Falsche Darstellungen können aus dolosen Handlungen oder Irrtümern resultieren und werden als wesentlich gewürdigt, wenn von ihnen einzeln oder insgesamt vernünftigerweise erwartet werden könnte, dass sie die auf der Grundlage dieser Jahresrechnung getroffenen wirtschaftlichen Entscheidungen von Nutzern beeinflussen.

Als Teil einer Abschlussprüfung in Übereinstimmung mit den kantonalen und kommunalen gesetzlichen Vorschriften und dem Prüfungshinweis 60 üben wir, während der gesamten Abschlussprüfung pflichtgemässes Ermessen aus und bewahren eine kritische Grundhaltung. Darüber hinaus:

- identifizieren und beurteilen wir die Risiken wesentlicher falscher Darstellungen in der Jahresrechnung aufgrund von dolosen Handlungen oder Irrtümern, planen und führen Prüfungshandlungen als Reaktion auf diese Risiken durch sowie erlangen Prüfungsnachweise, die ausreichend und geeignet sind, um als Grundlage für unser Prüfungsurteil zu dienen. Das Risiko, dass aus dolosen Handlungen resultierende wesentliche falsche Darstellungen nicht aufgedeckt werden, ist höher als ein aus Irrtümern resultierendes, da dolose Handlungen kollusives Zusammenwirken, Fälschungen, beabsichtigte Unvollständigkeiten, irreführende Darstellungen oder das Ausserkraftsetzen interner Kontrollen beinhalten können.
- gewinnen wir ein Verständnis von den für die Prüfung relevanten internen Kontrollen, um Prüfungshandlungen zu planen, die unter den gegebenen Umständen angemessen sind, jedoch nicht mit dem Ziel, ein Prüfungsurteil zur Wirksamkeit des internen Kontrollsystems der Gemeinde abzugeben.
- beurteilen wir die Angemessenheit der angewandten Rechnungslegungsmethoden sowie die Vertretbarkeit der dargestellten geschätzten Werte in der Rechnungslegung und damit zusammenhängenden Angaben.

Wir kommunizieren mit dem Gemeinderat unter anderem über den geplanten Umfang und die geplante zeitliche Einteilung der Abschlussprüfung sowie über bedeutsame Prüfungsfeststellungen, einschliesslich etwaiger bedeutsamer Mängel im internen Kontrollsystem, die wir während unserer Abschlussprüfung identifizieren.

Bericht zu sonstigen gesetzlichen und anderen rechtlichen Anforderungen

In Übereinstimmung mit Art. 62 Abs. 2 lit. d des GFHG und PS-CH 890 bestätigen wir, dass ein gemäss den Vorgaben des Gemeinderates ausgestaltetes Internes Kontrollsystem für die Aufstellung der Jahresrechnung existiert.


Wir empfehlen, die vorliegende Jahresrechnung mit Aktiven und Passiven von Fr. 110'446'783.41 und einem Ertragsüberschuss von Fr. 2'146'696.50 zu genehmigen.

Urtenen-Schönbühl, 31. März 2026

ROD Treuhand AG



Sascha Moser
zugel. Revisionsexperte
Leitender Revisor



Marc Piguet

Traktandum 3 Anschaffung Kommunalfahrzeug Werkhof

Genehmigung eines Bruttokredits von Fr. 300'000.00

1. Einleitung

Das Kommunalfahrzeug Ladog T 1550 hat seine Lebensdauer erreicht. Seit der 1. Inverkehrsetzung im Jahr 2012 hat es ca. 3'900 Betriebsstunden geleistet und wird für Transporte und den Winterdienst eingesetzt.

Um das Fahrzeug zu ersetzen beabsichtigt die Gemeinde ein neues Kommunalfahrzeug mit einem Hakenlift-System, Salzstreuer und Mulden anzuschaffen. Mit diesem System können die verschiedenen Aufbauten innerhalb von kurzer Zeit gewechselt werden.

Auszug aus dem Anforderungsprofil:

- Dieselmotor Euro 6c oder Stufe 5, min. 120 PS
- Abgasnachbehandlung mit Partikelfilter und SCR Kat mit Zusatzstoffen
- Stufenloser mechanisch-hydrostatisch Leistungsverzweigter Fahrtrieb
- Endgeschwindigkeit 40 km/h
- Nutzlast mit aufgebautem Hakengerät min. 4'000 kg
- Allradantrieb mit sperrbarem Längsdifferenzial
- Front- und Allradlenkung umschaltbar
- Hydraulikanlage für Schneepflug, Hakengerät und Salzstreuer
- Salzstreuer Behälter 2.2 – 2.5 m³ mit Doppelschnecke
- 1x Abroll-Ladebrücke Bordwände und Heckladen Alu
- 1x Abroll-Aushubcontainer Stahl
- Frontanbau mit VSS-B Platte für Schneepflug



Foto: bestehendes Fahrzeug Ladog

2. Kosten

Anhand der eingereichten Offerten werden die Kosten für die Neuanschaffung eines solchen Fahrzeuges auf Fr. 300'000.00 geschätzt. Die Kostenschätzung bezieht sich auf ein Fahrzeug mit fossilem Treibstoffantrieb. Trotz Prüfung möglicher Alternativen sind derzeit auf dem Markt keine praxistauglichen Lösungen mit beispielsweise elektrischem Antrieb verfügbar, welche den betrieblichen Anforderungen entsprechen.

3. Finanzierung der Ausgaben

Die jährlich wiederkehrenden Kosten für die Investition sind:

Kapitalkosten: 1.5 % von Fr. 300'000.00 Fr. 4'500.00

(Betrag reduziert sich um die jährliche Abschreibung)

Amortisation (Fr. 300'000.00 auf 10 Jahre) Fr. 30'000.00

Total Folgekosten pro Jahr Fr. 34'500.00

4. Antrag

Der Gemeinderat beantragt der Gemeindeversammlung:

- a) den Bruttokredit von Fr. 300'000.00 für die Anschaffung eines Kommunalfahrzeuges zu genehmigen;
- b) die Kosten der Investitionsrechnung zu belasten und nach Normen abzuschreiben.

Traktandum 4 Verband der Gemeinden des Seebezirks

Genehmigung Statuten

1. Einleitung

In den vergangenen Jahren hat sich die Aufgabenverteilung zwischen Kanton und Gemeinden deutlich verändert, wobei der Kanton zunehmend mehr Aufgaben an die Regionen überträgt. Diese Entwicklung stellt neue Anforderungen an die kommunale Zusammenarbeit.

Der Verband der Gemeinden des Seebezirks passt seine Strukturen und Prozesse laufend an die veränderten Rahmenbedingungen an und stärkt damit die regionale Zusammenarbeit zum Wohle aller beteiligten Gemeinden. Dies hat nun eine umfassende Statutenrevision nötig gemacht, die mehrere wesentliche Änderungen beinhaltet. So wurde der Zweck des Verbands weiter gefasst, damit vom Kanton neu übertragene Aufgaben wahrgenommen werden können.

Darüber hinaus wurden auch strukturelle Anpassungen vorgenommen. Die neuen Statuten sehen vor, dass künftig alle Mitgliedsgemeinden im Vorstand des Verbands vertreten sein werden. Dies dient einer verstärkten Zusammenarbeit und einem optimalen Informationsfluss.

An der ausserordentlichen Delegiertenversammlung vom 29. Januar 2026 nahmen die Delegierten die revidierten Statuten mit einer Mehrheit der Stimmen an. Damit die neuen Statuten in Kraft treten können, müssen sie nun noch von allen Gemeindeversammlungen respektive Generalräten der Mitgliedsgemeinden genehmigt werden.

Der Verband ist überzeugt, dass die revidierten Statuten die erforderlichen Instrumente zur Bewältigung gegenwärtiger und künftiger Herausforderungen zur Verfügung stellen und somit eine effiziente Unterstützung der Gemeinden sowie eine nachhaltige Stärkung des Bezirks ermöglichen.

Zum Vergleich können die aktuellen Statuten des Verbandes vom 13. Oktober 2022 im Internet unter <https://see-lac.ch/downloads/> eingesehen werden:



Gemeindeverband See-Lac

Statuten

Inhalt

Statuten.....	1
Kapitel I ALLGEMEINE BESTIMMUNGEN	2
Art. 1 Zusammensetzung.....	2
Art. 2 Rechtspersönlichkeit, Sitz	2
Art. 3 Zweck	2
Art. 4 Angebot von Diensten	2
Art. 5 Austritt.....	3
Art. 6 Finanzielle Regelung.....	3
Art. 7 Auflösung.....	3
Art. 8 Öffentlichkeit, Informationspflicht und Zugang zu Dokumenten	3
Art. 9 Sprachen	3
Kapitel II ORGANISATION.....	4
Art. 10 Verbandsorgane	4
Art. 11 Vertretung, Unterschriften	4
Art. 12 Delegierte.....	4
Art. 13 Unvereinbarkeit.....	4
Art. 14 Legislaturperiode.....	4
Art. 15 Beschlussfassung	4
Art. 16 Geschäftsjahr.....	4
Kapitel III DELEGIERTENVERSAMMLUNG	5
Art. 17 Zusammensetzung.....	5
Art. 18 Ordentliche und ausserordentliche Delegiertenversammlung	5
Art. 19 Einberufung.....	6
Art. 20 Protokoll.....	6
Art. 21 Verfahren, Sachgeschäfte, Wahlen	6
Art. 22 Zuständigkeit.....	6
Kapitel IV VERBANDSVORSTAND.....	7
Art. 23 Zusammensetzung.....	7
Art. 24 Zuständigkeit.....	7
Art. 25 Einberufung, Verhandlungen.....	7
Kapitel V FINANZKOMMISSION UND REVISIONSSTELLE	8
Art. 26 Finanzkommission: Zusammensetzung, Befugnisse	8
Art. 27 Revisionsstelle: Zusammensetzung, Befugnisse	8
Kapitel VI FINANZEN	8
Art. 28 Verbandsrechnung.....	8
Art. 29 Einnahmen.....	8
Art. 30 Lastenverteilung Investitionen	9
Art. 31 Lastenverteilung Aufwand und Investitionskosten	9
Art. 32 Zahlungsmodalitäten.....	9
Art. 33 Spezialfonds für Fahrzeuge, Geräte und Material	10
Art. 34 Darlehensaufnahme.....	10
Kapitel VII POLITISCHE RECHTE	10
Art. 35 Obligatorisches Referendum	10
Art. 36 Fakultatives Referendum	11
Art. 37 Aufhebung der bisherigen Statuten	11
Art. 38 Inkrafttreten.....	11



Gestützt auf die Verfassung des Kanton Freiburg vom 16. Mai 2004 und das Gesetz vom 25. September 1980 über die Gemeinden.

Die in diesen Statuten aufgeführten Begriffe und Funktionen gelten, unbesehen ihrer männlichen Bezeichnung, sinngemäss für beide Geschlechter.

Kapitel I ALLGEMEINE BESTIMMUNGEN

Art. 1 Zusammensetzung

Alle Gemeinden des Seebezirks bilden unter dem Namen «Gemeindeverband See/Lac» einen Gemeindeverband im Sinne des Gesetzes vom 25. September 1980 über die Gemeinden (GG).

Art. 2 Rechtspersönlichkeit, Sitz

Art. 2 Abs. 1.

Der Gemeindeverband See-Lac (nachfolgend als Verband bezeichnet) ist eine Körperschaft kantonalen öffentlichen Rechts mit eigener Rechtspersönlichkeit.

Art. 2 Abs. 2

Der Sitz des Verbandes befindet sich in Murten.

Art. 3 Zweck

Der Verband bezweckt die Förderung und Koordination der interkommunalen Zusammenarbeit im Seebezirk und kann Aufgaben von gemeinsamen Interessen der Gemeinden übernehmen. Weiter kann er Aufgaben die den Gemeinden aufgrund des eidgenössischen und kantonalen Rechts obliegen übernehmen. Der Verband wahrt dabei die Interessen der Mitgliedsgemeinden, fördert den regionalen Zusammenhalt und strebt eine nachhaltige Entwicklung des Bezirks an.

Insbesondere kann der Gemeindeverband folgende Aufgaben übernehmen:

- a) Zusammenarbeit in den Bereichen Schutz der Bevölkerung, Regionalentwicklung, Raumplanung, Wirtschaft, Tourismus und Soziales;
- b) Vertretung der gemeinsamen Interessen gegenüber kantonalen oder nationalen Behörden sowie Dritten;
- c) Unterstützung der Gemeinden bei der Umsetzung gesetzlicher Vorgaben oder regionaler Entwicklungsziele;
- d) Planung und Betrieb gemeinsamer Einrichtungen oder Infrastrukturen.

Der Verband ergreift zu diesem Zweck die notwendigen Massnahmen und kann im Rahmen seiner Zuständigkeit Projekte initiieren, Fördermittel beantragen und Verträge mit Dritten abschliessen.

Art. 4 Angebot von Diensten

Der Verband kann Gemeinden und Verbänden mit öffentlich-rechtlichem Vertrag und mindestens zum Selbstkostenpreis Dienste im Sinne des Gesetzes über die Gemeinden anbieten.

Art. 5 Austritt

Art. 5 Abs. 1

Eine Gemeinde kann nur aus dem Verband austreten, wenn sie ihre gesetzlichen Verpflichtungen hinsichtlich der vom Verband wahrzunehmenden Aufgaben auf andere Weise erfüllen kann und ihr Austritt die Aufgabenerfüllung des Verbandes nicht gefährdet.

Art. 5 Abs. 2

Der Austritt muss auf das Ende eines Kalenderjahres erfolgen und die Austrittserklärung muss schriftlich, unter Einhaltung einer Frist von 12 Monaten, zu Händen der Delegiertenversammlung und des Vorstandes an das Oberamt gerichtet werden.

Art. 6 Finanzielle Regelung

Eine austretende Gemeinde hat keinen Anspruch auf das Verbandsvermögen. Sie haftet anteilmässig (gemäss Kostenverteiler) für die im Zeitpunkt ihres Austrittes bestehenden Schulden des Verbandes.

Art. 7 Auflösung

Art. 7 Abs. 1

Der Verband kann aufgelöst werden, wenn sein Zweck für alle Verbandsgemeinden anderweitig sichergestellt ist und die Erfüllung seiner Verbindlichkeiten gewährleistet ist.

Art. 7 Abs. 2

Die Verbandsgemeinden nehmen an einem Überschuss der Aktiven oder Passiven anteilmässig teil (gemäss Kostenverteiler).

Art. 8 Öffentlichkeit, Informationspflicht und Zugang zu Dokumenten

Art. 8 Abs. 1

Die Sitzungen der Delegiertenversammlung sind öffentlich. Die Modalitäten dieser Öffentlichkeit und die Anwesenheit der Medien richten sich nach dem Gesetz über die Information und den Zugang zu Dokumenten (InfoG).

Art. 8 Abs. 2

Die Verbandsorgane setzen die Informationspflicht und den Zugang zu Dokumenten gemäss den vorliegenden Statuten und der anwendbaren Gesetzgebung um.

Art. 9 Sprachen

Art. 9 Abs. 1

Die Statuten, die gestützt darauf erlassenen Reglemente, das Protokoll der Delegiertenversammlung, das Budget, der Jahresbericht, die Verbandsrechnung, der Revisionsbericht und die Beschlüsse der Delegiertenversammlung, über welche die Verbandsgemeinden zu beschliessen haben, werden in deutscher und französischer Sprache abgefasst.

Art. 9 Abs. 2

Die Delegiertenversammlung wird grundsätzlich in deutscher und französischer Sprache abgehalten.

Kapitel II ORGANISATION

Art. 10 Verbandsorgane

Die Organe des Verbandes sind:

- a) die Delegiertenversammlung
- b) der Verbandsvorstand
- c) die Finanzkommission

Art. 11 Vertretung, Unterschriften

Der Verband wird durch den Verbandsvorstand nach aussen vertreten. Das Eingehen von Verbindlichkeiten bedarf grundsätzlich der Doppelunterschrift. Die Unterschriftsberechtigung wird vom Verbandsvorstand in einem Organisationsreglement festgelegt.

Art. 12 Delegierte

Die Gemeinden werden in der Delegiertenversammlung grundsätzlich durch ein Mitglied des Gemeinderates vertreten.

Art. 13 Unvereinbarkeit

Die Mitgliedschaft im Verbandsvorstand ist unvereinbar mit dem Amt eines Delegierten. Eine Ausnahme besteht für die Oberamtsperson des Seebezirks, welche die Delegiertenversammlung leiten und Mitglied des Verbandsvorstandes sein kann.

Art. 14 Legislaturperiode

Art. 14 Abs. 1

Die Legislaturperiode der Organe beträgt fünf Jahre. Sie fällt mit jener der Gemeindebehörden zusammen.

Art. 14 Abs. 2

Mitglieder eines Organs, die während der Legislaturperiode gewählt werden, gelten als für den Rest dieser Periode ernannt.

Art. 15 Beschlussfassung

Die Organe sind nur beschlussfähig, wenn die Mehrheit ihrer Mitglieder bzw. bei der Delegiertenversammlung die Mehrheit, der die Gemeinden vertretenden Stimmen anwesend ist.

Art. 16 Geschäftsjahr

Das Geschäftsjahr fällt mit dem Kalenderjahr zusammen.

Kapitel III DELEGIERTENVERSAMMLUNG

Art. 17 Zusammensetzung

Art. 17 Abs. 1

Die Delegiertenversammlung ist als Vertretung der Verbandsgemeinden das oberste Organ des Verbandes.

Art. 17 Abs. 2

Jede Verbandsgemeinde hat Anspruch auf mindestens eine Stimme in der Delegiertenversammlung. Übersteigt die Einwohnerzahl einer Verbandsgemeinde 1'000, so hat sie pro weitere 1'000 Einwohner Anspruch auf je eine weitere Stimme. Dasselbe gilt für die Restzahl, die 500 übersteigt.

Art. 17 Abs. 3

Für die Feststellung der Zahl der Einwohner ist der jeweils letzte vom Staatsrat festgelegte Bestand der zivilrechtlichen Bevölkerung massgebend.

Art. 17 Abs. 4

Ein Delegierter vertritt mindestens eine und höchstens die Gesamtzahl der Stimmen seiner Gemeinde. Der Gemeinderat teilt den Delegierten bei ihrer Ernennung die von ihnen vertretene Anzahl Stimmen zu. Im Falle der Verhinderung eines Delegierten kann der Gemeinderat einen Ersatz bestellen.

Art. 17 Abs. 5

Die Mitglieder des Verbandsvorstandes nehmen an den Verhandlungen der Delegiertenversammlung mit beratender Stimme teil.

Art. 18 Ordentliche und ausserordentliche Delegiertenversammlung

Art. 18 Abs. 1

Zur Erledigung der statutarischen Geschäfte sind jährlich mindestens zwei ordentliche Delegiertenversammlungen durchzuführen.

Art. 18 Abs. 2

Ausserordentliche Delegiertenversammlungen sind innert zwei Monaten einzuberufen:

- a) auf Beschluss des Verbandsvorstandes; wenn der Verbandsvorstand dies im Interesse des Verbandes für notwendig erachtet;
- b) wenn mindestens ein Drittel der Verbandsgemeinden dies schriftlich und unter Angabe eines wichtigen Zweckes verlangen.

Art. 19 Einberufung

Art. 19 Abs. 1

Die Einberufung der Delegiertenversammlung erfolgt durch schriftliche Einladung an die Verbandsgemeinden zu Händen der Delegierten.

Art. 19 Abs. 2

Die Einladung muss mindestens 20 Tage vorher erfolgen und die Traktanden enthalten.

Art. 19 Abs. 3

Die zu den Traktanden gehörenden Unterlagen sind den Verbandsgemeinden zu Händen der Delegiertenversammlung mit der Einladung zuzustellen.

Art. 19 Abs. 4

Beschlüsse können verbindlich nur über Geschäfte gefasst werden, die in der Traktandenliste enthalten sind.

Art. 20 Protokoll

Über die Verhandlungen der Delegiertenversammlung wird ein Protokoll geführt. Es muss zum mindesten die anwesenden Delegierten und die Anzahl der von ihnen vertretenen Stimmen, die Anträge, die gefassten Beschlüsse und die Abstimmungsergebnisse sowie eine Zusammenfassung der Diskussion enthalten.

Art. 21 Verfahren, Sachgeschäfte, Wahlen

Art. 21 Abs. 1

Die Versammlung stimmt durch Handaufheben ab, wenn nicht mindestens ein Fünftel der vertretenen Stimmen eine geheime Abstimmung verlangt. Die Wahlen erfolgen durch Listenwahl.

Art. 21 Abs. 2

Für das Zustandekommen von Sachbeschlüssen ist das einfache Mehr der abgegebenen, gültigen Stimmen erforderlich. Bei Stimmengleichheit gibt der Vorsitzende den Stichentscheid.

Art. 21 Abs. 3

Bei Wahlen entscheidet im ersten Wahlgang das absolute Mehr der abgegebenen Stimmen, im zweiten Wahlgang das relative Mehr. Bei Stimmengleichheit entscheidet das Los.

Art. 22 Zuständigkeit

Die Delegiertenversammlung ist zuständig für:

- a) Wahl des Präsidenten und des Vize-Präsidenten der Delegiertenversammlung;
- b) Wahl der Mitglieder des Verbandsvorstandes;
- c) Wahl der Mitglieder der Finanzkommission;
- d) Wahl der Revisionsstelle;

- e) Vorbereitung der Geschäfte zu Handen der Verbandsgemeinden;
- f) Aufnahme und Entlassung von Verbandsgemeinden und Genehmigung von Zusammenarbeitsverträgen;
- g) Beschlussfassung über das Budget sowie Genehmigung der Jahresrechnung und des Jahresberichts;
- h) Erlass der allgemein verbindlichen Reglemente;
- i) im Bereich Finanzen Ausübung der in Artikel 67 des Gesetzes vom 22. März 2018 über den Finanzhaushalt der Gemeinden aufgeführten Befugnisse mit Ausnahme der Befugnisse betreffend die Steuern und unter Vorbehalt der Bestimmungen der Statuten;
- j) Änderung der Statuten;
- k) Auflösung des Verbandes.

Kapitel IV VERBANDSVORSTAND

Art. 23 Zusammensetzung

Art. 23 Abs. 1

Im Verbandsvorstand ist jede Mitgliedsgemeinde mit einem Mitglied des Gemeinderates vertreten, grundsätzlich durch den Gemeindepräsidenten. Er konstituiert sich selbst.

Art. 23 Abs. 2

Die Oberamtsperson nimmt mit beratender Stimme an der Sitzung teil.

Art. 24 Zuständigkeit

Der Verbandsvorstand ist zuständig für:

- a) Führung der Geschäfte des Verbandes und Vertretung des Verbandes nach aussen;
- b) Vorbereitung der Geschäfte der Delegiertenversammlung und Vollzug ihrer Beschlüsse;
- c) Behandlung der Geschäfte, die ihm von der Delegiertenversammlung zugewiesen werden;
- d) Ausübung der Finanzbefugnisse, die von der Gesetzgebung über den Finanzhaushalt dem Gemeinderat zugewiesen werden;
- e) Erlass des Organisationsreglements des Verbandes;
- f) Bildung von Arbeitsgruppen und Ernennung der Mitglieder derselben;
- g) Aufsicht über die Tätigkeit der Arbeitsgruppen.

Art. 25 Einberufung, Verhandlungen

Art. 25 Abs. 1

Der Verbandsvorstand wird vom Präsidenten einberufen, so oft es die anfallenden Geschäfte erfordern oder wenn ein Drittel seiner Mitglieder dies verlangen.

Art. 25 Abs. 2

Die Bestimmungen des Gesetzes über die Gemeinden zu den Gemeinderatssitzungen sind auf den Verbandsvorstand sinngemäss anwendbar.

Kapitel V FINANZKOMMISSION UND REVISIONSSTELLE

Art. 26 Finanzkommission: Zusammensetzung, Befugnisse

Art. 26 Abs. 1

Die Finanzkommission setzt sich aus 3 bis 5 Mitgliedern zusammen.

Art. 26 Abs. 2

Sie übt die ihr von der Gesetzgebung über den Finanzhaushalt der Gemeinden übertragenen Befugnisse aus.

Art. 27 Revisionsstelle: Zusammensetzung, Befugnisse

Art. 27 Abs. 1

Die Revisionsstelle wird von der Delegiertenversammlung auf Antrag der Finanzkommission gewählt.

Art. 27 Abs. 2

Sie prüft, ob die Buchhaltung und die Jahresrechnung den Vorschriften der Gesetzgebung über den Finanzhaushalt der Gemeinden entsprechen, erstattet der Delegiertenversammlung Bericht und gibt ihr eine Stellungnahme ab.

Art. 27 Abs. 3

Der Vorstand liefert der Revisionsstelle alle Unterlagen und Auskünfte, die sie zur Erfüllung ihrer Aufgabe benötigt.

Kapitel VI FINANZEN

Art. 28 Verbandsrechnung

Art. 28 Abs. 1

Der Verband kann pro Bereich separate Rechnungen führen.

Art. 28 Abs. 2

Die konsolidierte Verbandsrechnung besteht aus der allgemeinen Verbandsrechnung und der Rechnungen der Bereiche.

Art. 29 Einnahmen

Die Einnahmen des Verbandes bestehen aus:

- a) den Beiträgen der Verbandsgemeinden und der Vertragspartner aus Zusammenarbeitsverträgen;
- b) den Subventionen von Gemeinwesen und Dritten;
- c) dem Betriebsertrag einschliesslich Leistungen an Dritte und Vermietungen;

d) weiteren Erträgen und Beiträgen Dritter, einschliesslich Schenkungen und Vermächtnissen.

Art. 30 Lastenverteilung Investitionen

Art. 30 Abs. 1

Die Investitionsausgaben werden nach Abzug der Einnahmen durch den Verband finanziert.

Art. 30 Abs. 2

Der Finanzaufwand der Investitionen wird gemäss dem jeweiligen Kostenverteiler nach Art. 31 der Statuten, unter Vorbehalt höherrangigen Rechts pro Bereich, unter den Verbandsgemeinden verteilt.

Art. 31 Lastenverteilung Aufwand und Investitionskosten

Art. 31 Abs. 1

Der Aufwand setzt sich aus dem Betriebsaufwand und dem Finanzaufwand (Zinsen und Amortisation) zusammen.

Art. 31 Abs. 2

Der Aufwand sowie die Investitionskosten werden zu 65% im Verhältnis zur zivilrechtlich Bevölkerung und zu 35% im Verhältnis zur mit dem Steuerpotentialindex multiplizierten zivilrechtlichen Bevölkerung auf die Gemeinden aufgeteilt.

Art. 31 Abs. 3

Massgebend für die Berechnung der Anteile an Investitionskosten der Mitgliedgemeinden ist der Zeitpunkt der Schlussabrechnung.

Art. 31 Abs. 4

Für die Bestimmung der zivilrechtlichen Bevölkerung und des Steuerpotentialindex gelten die letzten vom Staatsrat beschlossenen Zahlen, die am Ende der betreffenden Rechnungsperiode beziehungsweise zum Zeitpunkt der Schlussabrechnung in Kraft sind.

Art. 31 Abs. 5

Aufgrund höherrangigen Rechts können andere Verteilschlüssel pro Bereich zur Anwendung kommen.

Art. 32 Zahlungsmodalitäten

Art. 32 Abs. 1

Die Beiträge der Gemeinden müssen innerhalb einer Frist von 30 Tagen ab Erhalt der Rechnung beglichen werden.

Art. 32 Abs. 2

Der Vorstand kann beschliessen, während des Rechnungsjahres Akonto-Zahlungen zu erheben. Er legt die Frist für die Akonto-Zahlungen fest.

Art. 32 Abs. 3

Für verspätete Zahlungen der Gemeinden erhebt der Verband ab Fälligkeit einen Verzugszins von 1 % über dem jeweiligen Zinssatz der Freiburger Kantonalbank für Kontokorrentkredite.

Art. 33 Spezialfonds für Fahrzeuge, Geräte und Material

Art. 33 Abs. 1

Der Verband öffnet in der Feuerwehr-Rechnung einen Spezialfonds für die Unterhaltskosten der Einsatzfahrzeuge und -geräte und für die Erneuerung des Materials der Ausrückstandorte.

Art. 33 Abs. 2

Der Fonds wird von den Pauschalzahlungen der KGV gemäss Art. 26 BBHR gespeisen.

Art. 34 Darlehensaufnahme

Art. 34 Abs. 1

Zur Deckung von ausserordentlichen Investitionskosten sowie des laufenden Geldmittelbedarfs kann der Verband Anleihen oder Darlehen aufnehmen.

Art. 34 Abs. 2

Die Verschuldungsgrenze beträgt:

- a) 50 Millionen Franken für Investitionsausgaben;
- b) 2 Millionen Franken für den Kontokorrentkredit.

Kapitel VII POLITISCHE RECHTE

Art. 35 Obligatorisches Referendum

Art. 35 Abs. 1

Ein Beschluss der Delegiertenversammlung über eine neue Ausgabe, die 20 Millionen Franken übersteigt, unterliegt dem obligatorischen Referendum.

Art. 35 Abs. 2

Massgebend ist der Nettobetrag der Ausgabe, nach Abzug von Subventionen und Beiträgen Dritter.

Art. 35 Abs. 3

Bei wiederkehrenden neuen Ausgaben werden die einzelnen Jahrestanchen zusammengerechnet. Ist nicht bestimmbar, während wie vielen Jahren die Ausgabe anfällt, ist das Total von zehn Jahrestanchen massgebend.

Art. 35 Abs. 4

Ansonsten richtet sich die Ausübung des Referendumsrechts sinngemäss nach den einschlägigen Bestimmungen des Gesetzes über die Gemeinden (GG) und des Gesetzes über die Ausübung der politischen Rechte (PRG).

Art. 36 Fakultatives Referendum

Art. 36 Abs. 1

1'000 Aktivbürger der Verbandsgemeinden oder ein Viertel der Exekutivgremien der Verbandsgemeinden können verlangen, dass ein Beschluss der Delegiertenversammlung den Aktivbürgern zur Abstimmung unterbreitet wird, wenn er Folgendes zum Gegenstand hat:

- a) eine neue Ausgabe, die 5 Millionen Franken (inkl. Mehrwertsteuer) übersteigt. Massgebend ist der Nettobetrag der Ausgabe nach Abzug von Subventionen und Beiträgen Dritter. Bei neuen wiederkehrenden Ausgaben werden die einzelnen Jahrestanchen zusammengerechnet. Ist nicht bestimmbar, während wie vielen Jahren die Ausgabe anfällt, ist das Total von zehn Jahrestanchen massgebend.
- b) Die Annahme, die Änderung oder die Aufhebung eines allgemeinverbindlichen Reglements.

Art. 36 Abs. 2

Ansonsten richtet sich die Ausübung des Referendumsrechts sinngemäss nach den einschlägigen Bestimmungen des Gesetzes über die Gemeinden (GG) und des Gesetzes über die Ausübung der politischen Rechte (PRG).

Kapitel VIII SCHLUSSBESTIMMUNGEN

Art. 37 Aufhebung der bisherigen Statuten

Die vorliegenden Statuten ersetzen die Statuten vom 13. Oktober 2022, die aufgehoben werden.

Art. 38 Inkrafttreten

Die vorliegenden Statuten treten nach der Genehmigung durch den Staatsrat des Kantons Freiburg in Kraft.

Von der Delegiertenversammlung angenommen am

Der Präsident

Die Leiterin Geschäftsstelle

Christoph Wieland

Silvia Hyka

2. Antrag

Der Gemeinderat beantragt der Gemeindeversammlung:

- a) Die neuen Statuten des «Gemeindeverband See/Lac» zu genehmigen.

Traktandum 5 **Verschiedenes**

Informationen aus den Ressorts und der Verwaltung

Der Gemeinderat informiert an dieser Stelle zu laufenden oder abgeschlossenen Geschäften und gibt weiterführende Informationen bekannt.

Auszug aus dem Gemeindegesetz über die Gemeinden (GG), Art. 17:

Nach Erledigung der Geschäfte der Tagesordnung kann jeder Aktivbürger zu anderen der Versammlung zustehenden Geschäften Anträge stellen. Die Versammlung entscheidet noch an der gleichen oder an der nächsten Sitzung, ob den Anträgen Folge gegeben werden soll; in diesem Fall werden sie dem Gemeinderat überwiesen, der dazu Stellung nimmt und sie innert Jahresfrist der Versammlung zur Beschlussfassung unterbreitet; der Entscheid kann allerdings nur ein Grundsatzentscheid sein, wenn der Antrag eine längere Prüfung erfordert.

Ferner kann jeder Aktivbürger dem Gemeinderat über einen Gegenstand der Gemeindeverwaltung Fragen stellen. Der Gemeinderat antwortet sofort oder an der nächsten Versammlung.

Der Wortlaut der Anträge und der Fragen sowie der Antworten, die darauf gegeben werden, wird ins Protokoll aufgenommen.

Im Anschluss an die Versammlung werden die scheidenden Gemeinderatsmitglieder, Vizeamman Urs Hecht, Gemeinderat Fredy Moser und Gemeinderat Daniel Wattinger offiziell verabschiedet.

Orientierungsversammlungen der Parteien

Die Mitte

21. April 2026, 19.30 Uhr
OS Kerzers, Aula, Kerzers

FDP. Die Liberalen

14. April 2026, 20.00 Uhr
Rosmarino, Kerzers

GRÜNE

20. April 2026, 19:30 Uhr
Club Café Bahnhof, Kerzers

SP

15. April 2026, 19.30 Uhr
Gemeindehaus, Kerzers

SVP

16. April 2026, 19.00 Uhr
Gemüse ab Hof, Vordere Gasse 23 (hinter dem Haus),
Kerzers